大成积极成长股票型证券投资基金

2014 第一季度 报告

2014年3月31日

基金管理人:大成基金管理有限公司
基金托管人:中国农业银行股份有限公司
报告送出日期:2014年4月21日

§1 重要提示

基金管理人的董事会及董事保证本报告所载资料不存在虚假记载、误导性陈述或重大遗漏,并对其内容的真实性、准确性和完整性承担个别及连带责任。

基金托管人中国农业银行股份有限公司根据本基金合同规定,于2014年4月17日复核了本报告中的财务指标、净值表现和投资组合报告等内容,保证复核内容不存在虚假记载、误导性陈述或者重大遗漏。

基金管理人承诺以诚实信用、勤勉尽责的原则管理和运用基金资产,但不保证基金一定盈利。

基金的过往业绩并不代表其未来表现。投资有风险,投资者在作出投资决策前应仔细阅读本基金的招募说明书。

本报告中财务资料未经审计。

本报告期自2014年1月1日起至3月31日止。

§2 基金产品概况

基金简称	大成积极成长股票
交易代码	519017
基金运作方式	契约型开放式
基金合同生效日	2007年1月16日
报告期末基金份额总额	1,836,369,042.59份
投资目标	在优化组合投资基础上,主要投资于有良好成长潜力的上市公司,尽可能规避投资风险,谋求基金财产长期增值。
投资策略	本基金主要根据GDP增长率、工业增加值变化率、固定资产投资趋势、A股市场平均市盈率及其变化趋势、真实汇率、外贸顺差、消费者价格指数CPI增长率、M2、信贷增长率及增长结构等指标以及国家政策的变化,对宏观经济及证券市场的总体变动趋势进行定量、定性分析,作出资产配置决策。本基金还力争通过财务指标分析、成长型筛选、估值比较、实地调研等深入、科学的基本面分析,挖掘具有良好成长性的上市公司进行投资。
业绩比较基准	沪深300指数×80%+中证综合债券指数×20%
风险收益特征	本基金是股票型基金,风险高于货币市场基金、债券型基金和混合型基金。本基金主要投资于具有良好成长性的上市公司,属于中高风险的证券投资基金品种。
基金管理人	大成基金管理有限公司
基金托管人	中国农业银行股份有限公司

§3 主要财务指标和基金净值表现

3.1 主要财务指标

单位:人民币元

主要财务指标	报告期(2014年1月1日 - 2014年3月31日)
1.本期已实现收益	-18,851,699.30
2.本期利润	-146,339,341.67
3.加权平均基金份额本期利润	-0.0782
4.期末基金资产净值	1,457,357,021.88
5.期末基金份额净值	0.794

注:1、所述基金业绩指标不包括持有人交易基金的各项费用,计入费用后实际收益水平要低于所列数字。

2、本期已实现收益指基金本期利息收入、投资收益、其他收入(不含公允价值变动收益)扣除相关费用后的余额,本期利润为本期已实现收益加上本期公允价值变动收益。

3.2 基金净值表现

3.2.1 本报告期基金份额净值增长率及其与同期业绩比较基准收益率的比较

阶段	净值增长率①	净值增长率标准差②	业绩比较基准收益率③	业绩比较基准收益率标准差④	①-③	②-④
过去三个月	-9.05%	1.22%	-5.82%	0.95%	-3.23%	0.27%

3.2.2 自基金转型以来基金累计净值增长率变动及其与同期业绩比较基准收益率变动的比较

注:1、按基金合同规定,大成积极成长股票型证券投资基金自基金合同生效之日起3个月内为建仓期。截至建仓期结束时,本基金的各项投资比例已达到基金合同中规定的比例。

2、本基金业绩比较基准自2009年2月2日起变更为:沪深300指数×80%+中证综合债券指数×20%,本基金业绩比较基准收益率的历史走势图从2007年1月15日(基金合同生效暨基金转型日)至2009年2月1日为原业绩比较基准(新华富时600成长指数收益率×80%+新华雷曼中国全债指数收益率×20%)的走势图,2009年2月2日起为变更后的业绩比较基准的走势图。

§4 管理人报告

4.1 基金经理(或基金经理小组)简介

姓名	职务	任本基金的基金经理期限		证券从业年限	说明
		任职日期	离任日期		
孙蓓琳女士	本基金基金经理	2012年12月18日	-	10年	经济学硕士。2004年7月至2007年7月就职于银华基金管理有限公司,历任宏观研究员、行业研究员。2007年7月加入大成基金管理有限公司,历任行业研究员、基金经理助理、研究部总监助理、研究部副总监。2012年7月28日至2014年1月29日任大成核心双动力股票型证券投资基金基金经理。2012年12月18日起任大成积极成长股票型证券投资基金基金经理。具有基金从业资格。国籍:中国

注:1、任职日期、离任日期为本基金管理人作出决定之日。

2、证券从业年限的计算标准遵从行业协会《证券业从业人员资格管理办法》的相关规定。

4.2 管理人对报告期内本基金运作遵规守信情况的说明

本报告期内,本基金管理人严格遵守《证券法》、《证券投资基金法》、《大成积极成长股票型证券投资基金基金合同》和其他有关法律法规的规定,在基金管理运作中,大成积极成长股票型证券投资基金的投资范围、投资比例、投资组合、证券交易行为、信息披露等符合有关法律法规、行业监管规则和基金合同等规定,本基金没有发生重大违法违规行为,没有运用基金财产进行内幕交易和操纵市场行为以及进行有损基金投资人利益的关联交易,整体运作合法、合规。本基金将继续以取信于市场、取信于社会投资公众为宗旨,承诺将一如既往地本着诚实信用、勤勉尽责的原则管理和运用基金财产,在规范基金运作和严格控制投资风险的前提下,努力为基金份额持有人谋求最大利益。

4.3 公平交易专项说明

4.3.1 公平交易制度的执行情况

根据《证券投资基金管理公司公平交易制度指导意见》的规定,公司制订了《大成基金管理有限公司公平交易制度》、《大成基金管理有限公司异常交易监控与报告制度》。公司旗下投资组合严格按照制度的规定,参与股票、债券的一级市场申购、二级市场交易等投资管理活动,内容包括授权、研究分析、投资决策、交易执行、业绩评估等与投资管理活动相关的各个环节。研究部负责提供投资研究支持,投资部门负责投资决策,交易管理部负责实施交易并实时监控,监察稽核部负责事前监督、事中检查和事后稽核,风险管理部负责对交易情况进行合理性分析,通过多部门的协作互控,保证了公平交易的可操作、可稽核和可持续。

4.3.2 异常交易行为的专项说明

公司风险管理部定期对公司旗下所有投资组合间同向交易、反向交易等可能存在异常交易的行为进行分析。2014年1季度公司旗下主动投资组合间股票交易存在8笔同日反向交易,原因为投资策略需要。主动型投资组合与指数型投资组合之间或指数型投资组合之间存在股票同日反向交易,参与交易所公开竞价同日反向交易成交较少的单边交易量超过该股当日成交量5%的仅有2笔,原因为投资策略需要;投资组合间不存在债券同日反向交易。投资组合间相邻交易日反向交易的市场成交比例、成交均价等交易结果数据表明该类交易不对市场产生重大影响,无异常;投资组合间虽然存在同向交易行为,但结合交易价差分布统计分析和潜在利益输送金额统计结果表明投资组合间不存在利益输送的可能性。

4.4 报告期内基金的投资策略和业绩表现说明

4.4.1 报告期内基金投资策略和运作分析

2014年1季度沪深300下跌7.89%,创业板指数上涨1.79%,大小盘分化依然存在。从行业表现来看,煤炭、非银、农业板块跌幅最大,旅游、计算机行业涨幅居前。

今年以来A股市场存量资金流动的现象明显,传统大盘成长股跌幅较大,因此本基金净值也出现了较大幅度的下跌,在1季度中基金增加了医药与互联网板块的配置,继续精选个股,控制系统性风险。

4.4.2 报告期内基金的业绩表现

截止本报告期末,本基金份额资产净值为0.794元,本报告期基金份额净值增长率为-9.05%,同期业绩比较基准收益率为-5.82%,低于业绩比较基准的表现。

4.5 管理人对宏观经济、证券市场及行业走势的简要展望

展望未来的经济形势,我们判断中国经济高速增长的黄金十年可能已经结束,同时流动性泛滥的十年黄金期也同样可能告一段落,这对未来的经济结构以及各个行业的发展将带来颠覆性的影响。我们对2014年经济的判断较为中性,大概率下经济波动不大,但是极端情况下如果地产失控以及影子银行出现严重问题,不排除出现经济新一轮的下滑。在这个经济形势的判断下,我们对2014年的股票市场预期收益率目标不高,特别是在今年新兴行业大幅上涨的背景下,未来的选股难度将进一步增加。

从投资策略上看,我们2014年2季度将保持中性仓位,在市场的调整中择机增加受益于经济转型的优质行业与个股,为持有人创造更大的回报。

§5 投资组合报告

5.1 报告期末基金资产组合情况

序号	项目	金额(元)	占基金总资产的比例(%)
1	权益投资	1,176,549,446.18	80.31
	其中:股票	1,176,549,446.18	80.31
2	固定收益投资	69,866,000.00	4.77
	其中:债券	69,866,000.00	4.77
	资产支持证券	-	0.00
3	贵金属投资	-	0.00
4	金融衍生品投资	-	0.00
5	买入返售金融资产	30,690,275.15	2.09
	其中:买断式回购的买入返售金融资产	-	0.00
6	银行存款和结算备付金合计	182,542,959.94	12.46
7	其他资产	5,311,551.70	0.36
8	合计	1,464,960,232.97	100.00

5.2 报告期末按行业分类的股票投资组合

代码	行业类别	公允价值(元)	占基金资产净值比例(%)
A	农、林、牧、渔业	10,818,418.00	0.74
B	采矿业	-	0.00
C	制造业	840,039,796.74	57.64
D	电力、热力、燃气及水生产和供应业	-	0.00
E	建筑业	26,326,769.50	1.81
F	批发和零售业	28,052,963.40	1.92
G	交通运输、仓储和邮政业	-	0.00
H	住宿和餐饮业	-	0.00
I	信息传输、软件和信息技术服务业	132,185,833.67	9.07
J	金融业	-	0.00
K	房地产业	-	0.00
L	租赁和商务服务业	-	0.00
M	科学研究和技术服务业	17,288,918.07	1.19
N	水利、环境和公共设施管理业	47,520,202.20	3.26
O	居民服务、修理和其他服务业	-	0.00
P	教育	28,006,933.50	1.92
Q	卫生和社会工作	46,309,611.10	3.18
R	文化、体育和娱乐业	-	0.00
S	综合	-	0.00
	合计	1,176,549,446.18	80.73

5.3 报告期末按公允价值占基金资产净值比例大小排序的前十名股票投资明细

序号	股票代码	股票名称	数量(股)	公允价值(元)	占基金资产净值比例(%)
1	600887	伊利股份	2,235,575	80,100,652.25	5.50
2	000333	美的集团	1,657,654	74,727,042.32	5.13
3	002450	康得新	2,953,612	58,658,734.32	4.03
4	000826	桑德环境	1,729,265	47,520,202.20	3.26
5	002063	远光软件	2,192,186	46,693,561.80	3.20
6	300015	爱尔眼科	1,311,887	46,309,611.10	3.18
7	000538	云南白药	549,194	46,132,296.00	3.17
8	600527	江南高纤	7,956,280	43,998,228.40	3.02
9	600616	金枫酒业	5,068,460	42,575,064.00	2.92
10	600872	中炬高新	4,321,861	40,928,023.67	2.81

5.4 报告期末按债券品种分类的债券投资组合

序号	债券品种	公允价值(元)	占基金资产净值比例(%)
1	国家债券	-	0.00
2	央行票据	-	0.00
3	金融债券	69,866,000.00	4.79
	其中:政策性金融债	69,866,000.00	4.79
4	企业债券	-	0.00
5	企业短期融资券	-	0.00
6	中期票据	-	0.00
7	可转债	-	0.00
8	其他	-	0.00
9	合计	69,866,000.00	4.79

5.5 报告期末按公允价值占基金资产净值比例大小排序的前五名债券投资明细

序号	债券代码	债券名称	数量(张)	公允价值(元)	占基金资产净值比例(%)
1	130236	13国开36	400,000	39,956,000.00	2.74
2	110257	11国开57	300,000	29,910,000.00	2.05

5.6 报告期末按公允价值占基金资产净值比例大小排序的前十名资产支持证券投资明细

本基金本报告期末未持有资产支持证券。

5.7 报告期末按公允价值占基金资产净值比例大小排序的前五名贵金属投资明细

本基金本报告期末未持有贵金属。

5.8 报告期末按公允价值占基金资产净值比例大小排序的前五名权证投资明细

本基金本报告期末未持有权证。

5.9 报告期末本基金投资的股指期货交易情况说明

5.9.1 报告期末本基金投资的股指期货持仓和损益明细

本基金本报告期末未投资股指期货。

5.9.2 本基金投资股指期货的投资政策

本基金本报告期末未投资股指期货。

5.10 报告期末本基金投资的国债期货交易情况说明

5.10.1 本期国债期货投资政策

本基金本报告期末未投资国债期货。

5.10.2 报告期末本基金投资的国债期货持仓和损益明细

本基金本报告期末未投资国债期货。

5.10.3 本期国债期货投资评价

本基金本报告期末未投资国债期货。

5.11 投资组合报告附注

5.11.1 本基金投资的前十名证券的发行主体未出现本期被监管部门立案调查,或在报告编制日前一年内受到公开谴责、处罚的情形。

5.11.2 基金投资的前十名股票中,没有投资于超出基金合同规定备选股票库之外的股票。

5.11.3 其他资产构成

序号	名称	金额(元)
1	存出保证金	657,198.79
2	应收证券清算款	-
3	应收股利	-
4	应收利息	1,652,191.95
5	应收申购款	117,648.32
6	其他应收款	2,884,512.64
7	待摊费用	-
8	其他	-
9	合计	5,311,551.70

5.11.4 报告期末持有的处于转股期的可转换债券明细

本基金本报告期末未持有处于转股期的可转换债券。

5.11.5 报告期末前十名股票中存在流通受限情况的说明

序号	股票代码	股票名称	流通受限部分的公允价值(元)	占基金资产净值比例(%)	流通受限情况说明
1	002063	远光软件	46,693,561.80	3.20	重大事项停牌

5.11.6 投资组合报告附注的其他文字描述部分

由于四舍五入原因,分项之和与合计可能有尾差。

§6 开放式基金份额变动

单位:份

报告期期初基金份额总额	1,905,859,148.12
报告期期间基金总申购份额	3,890,022.33
减:报告期期间基金总赎回份额	73,380,127.86
报告期期间基金拆分变动份额(份额减少以"-"填列)	-
报告期期末基金份额总额	1,836,369,042.59

§7 基金管理人运用固有资金投资本基金情况

7.1 基金管理人持有本基金份额变动情况

本报告期基金管理人未运用固有资金投资本基金。

7.2 基金管理人运用固有资金投资本基金交易明细

本报告期基金管理人未运用固有资金投资本基金。

§8 影响投资者决策的其他重要信息

本基金本报告期无影响投资者决策的其他重要信息。

§9 备查文件目录

9.1 备查文件目录

1、中国证监会《关于核准景业证券投资基金基金份额持有人大会决议的批复》;
2、《大成积极成长股票型证券投资基金基金合同》;
3、《大成积极成长股票型证券投资基金托管协议》;
4、大成基金管理有限公司批准文件、营业执照、公司章程;
5、本报告期内在指定报刊上披露的各种公告原稿。

9.2 存放地点

本季度报告存放在本基金管理人和托管人的办公住所。

9.3 查阅方式

投资者可在营业时间免费查阅,或登录本基金管理人网站http://www.dcfund.com.cn进行查阅。

大成基金管理有限公司
2014年4月21日

大成价值增长证券投资基金

2014 第一季度 报告

2014年3月31日

基金管理人:大成基金管理有限公司
基金托管人:中国农业银行股份有限公司
报告送出日期:2014年4月21日

§1 重要提示

基金管理人的董事会及董事保证本报告所载资料不存在虚假记载、误导性陈述或重大遗漏,并对其内容的真实性、准确性和完整性承担个别及连带责任。

基金托管人中国农业银行股份有限公司根据本基金合同规定,于2014年4月17日复核了本报告中的财务指标、净值表现和投资组合报告等内容,保证复核内容不存在虚假记载、误导性陈述或者重大遗漏。

基金管理人承诺以诚实信用、勤勉尽责的原则管理和运用基金资产,但不保证基金一定盈利。

基金的过往业绩并不代表其未来表现。投资有风险,投资者在作出投资决策前应仔细阅读本基金的招募说明书。

本报告中财务资料未经审计。

本报告期自2014年1月1日起至3月31日止。

§2 基金产品概况

基金简称	大成价值增长混合
交易代码	090001
前端交易代码	090001
后端交易代码	091001
基金运作方式	契约型开放式
基金合同生效日	2002年11月11日
报告期末基金份额总额	9,838,680,642.50份
投资目标	以价值增长类股票为主构造投资组合,在有效分散投资风险的基础上,通过资产配置和投资组合的动态调整,达到超过市场的风险收益比之目标,实现基金资产的长期稳定增值。
投资策略	本基金在三个层次上均采取积极的投资策略:资产配置和行业配置遵循自上而下的积极策略,个股选择遵循自下而上的积极策略。本基金的股票投资重点关注低P/B值、具有可持续增长潜力、盈利水平超过行业平均水平、具有核心竞争力的优势企业。
业绩比较基准	沪深300指数×80%+中信标普国债指数×20%
风险收益特征	无
基金管理人	大成基金管理有限公司
基金托管人	中国农业银行股份有限公司

§3 主要财务指标和基金净值表现

3.1 主要财务指标

单位:人民币元

主要财务指标	报告期(2014年1月1日 - 2014年3月31日)
1.本期已实现收益	-119,662,905.45
2.本期利润	-244,770,638.82
3.加权平均基金份额本期利润	-0.0243
4.期末基金资产净值	6,450,802,006.82
5.期末基金份额净值	0.6557

注:1、本期已实现收益指基金本期利息收入、投资收益、其他收入(不含公允价值变动收益)扣除相关费用后的余额,本期利润为本期已实现收益加上本期公允价值变动收益

2、所述基金业绩指标不包括持有人交易基金的各项费用,计入费用后实际收益水平要低于所列数字。

3.2 基金净值表现

3.2.1 本报告期基金份额净值增长率及其与同期业绩比较基准收益率的比较

阶段	净值增长率①	净值增长率标准差②	业绩比较基准收益率③	业绩比较基准收益率标准差④	①-③	②-④
过去三个月	-3.56%	0.94%	-5.99%	0.95%	2.43%	-0.01%

3.2.2 自基金合同生效以来基金累计净值增长率变动及其与同期业绩比较基准收益率变动的比较

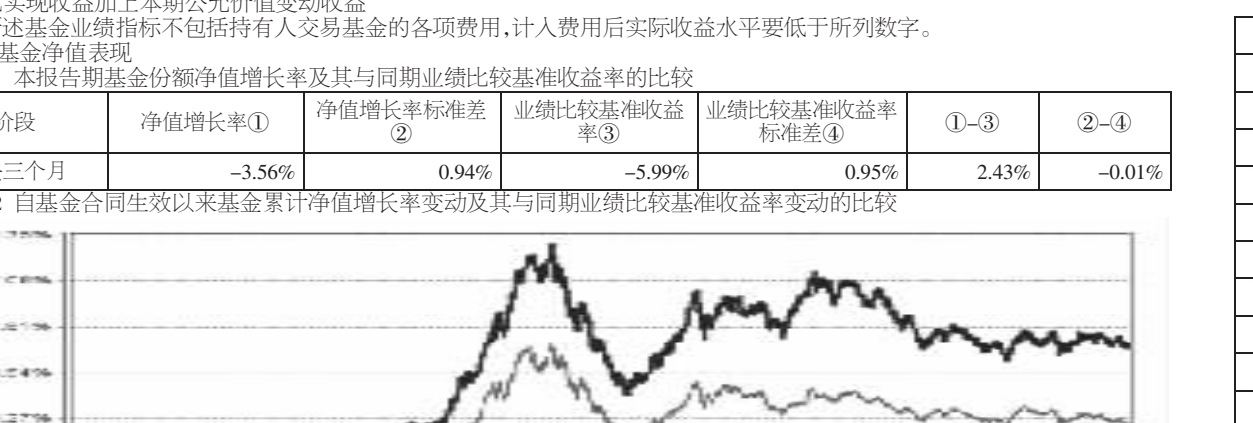

注:1、按基金合同规定,本基金的初始建仓期为6个月。截至报告期末,本基金的各项投资比例已达到基金合同中规定的各项比例。

2、本基金业绩比较基准自2008年3月1日起变更为:沪深300指数×80%+中信标普国债指数×20%,本基金业绩比较基准收益率的历史走势图从2002年11月11日(基金合同生效日)至2008年2月29日为原业绩比较基准(中信价值指数×80%+中信国债指数×20%)的走势图,2008年3月1日起为变更后的业绩比较基准的走势图。

§4 管理人报告

4.1 基金经理(或基金经理小组)简介

姓名	职务	任本基金的基金经理期限		证券从业年限	说明
		任职日期	离任日期		
汤义峰先生	本基金基金经理、数量投资部总监	2013年3月8日	-	8年	中国科学院管理学博士,曾就职于博时基金管理有限公司,历任金融工程师、股票投资部数量化研究员、数量化研究员兼任博时特许价值股票型证券投资基金及裕泽证券投资基金的基金经理助理。2010年3月12日至2012年6月11日曾任博时裕富沪深300指数证券投资基金基金经理及博时特许价值股票型证券投资基金基金经理。2012年11月26日起任大成优选股票型证券投资基金(LOF)基金经理,2013年3月8日起担任大成价值增长证券投资基金基金经理,现同时担任大成基金管理有限公司数量投资部总监。具有基金从业资格。国籍:中国
石国武先生	本基金基金经理	2013年4月18日	-	11年	工学硕士。2002年12月至2012年11月就职于博时基金管理有限公司,历任系统分析员、股票投资部投资经理助理,特定资产部投资经理。2012年11月加入大成基金管理有限公司。2013年4月18日起担任大成价值增长证券投资基金基金经理。具有基金从业资格。国籍:中国

注:1、任职日期、离任日期为本基金管理人作出决定之日。

2、证券从业年限的计算标准遵从行业协会《证券业从业人员资格管理办法》的相关规定。

4.2 管理人对报告期内本基金运作遵规守信情况的说明

本报告期内,本基金管理人严格遵守《证券法》、《证券投资基金法》、《大成价值增长证券投资基金基金合同》和其他有关法律法规的规定,在基金管理运作中,大成价值增长证券投资基金的投资范围、投资比例、投资组合、证券交易行为、信息披露等符合有关法律法规、行业监管规则和基金合同等规定,本基金没有发生重大违法违规行为,没有运用基金财产进行内幕交易和操纵市场行为以及进行有损基金投资人利益的关联交易,整体运作合法、合规。本基金将继续以取信于市场、取信于社会投资公众为宗旨,承诺将一如既往地本着诚实信用、勤勉尽责的原则管理和运用基金财产,在规范基金运作和严格控制投资风险的前提下,努力为基金份额持有人谋求最大利益。

4.3 公平交易专项说明

4.3.1 公平交易制度的执行情况

根据《证券投资基金管理公司公平交易制度指导意见》的规定,公司制订了《大成基金管理有限公司公平交易制度》、《大成基金管理有限公司异常交易监控与报告制度》。公司旗下投资组合严格按照制度的规定,参与股票、债券的一级市场申购、二级市场交易等投资管理活动,内容包括授权、研究分析、投资决策、交易执行、业绩评估等与投资管理活动相关的各个环节。研究部负责提供投资研究支持,投资部门负责投资决策,交易管理部负责实施交易并实时监控,监察稽核部负责事前监督、事中检查和事后稽核,风险管理部负责对交易情况进行合理性分析,通过多部门的协作互控,保证了公平交易的可操作、可稽核和可持续。

4.3.2 异常交易行为的专项说明

公司风险管理部定期对公司旗下所有投资组合间同向交易、反向交易等可能存在异常交易的行为进行分析。2014年1季度公司旗下主动投资组合间股票交易存在8笔同日反向交易,原因为投资策略需要。主动型投资组合与指数型投资组合之间或指数型投资组合之间存在股票同日反向交易,参与交易所公开竞价同日反向交易成交较少的单边交易量超过该股当日成交量5%的仅有2笔,原因为投资策略需要;投资组合间不存在债券同日反向交易。投资组合间相邻交易日反向交易的市场成交比例、成交均价等交易结果数据表明该类交易不对市场产生重大影响,无异常;投资组合间虽然存在同向交易行为,但结合交易价差分布统计分析和潜在利益输送金额统计结果表明投资组合间不存在利益输送的可能性。

4.4 报告期内基金的投资策略和业绩表现说明

4.4.1 报告期内基金投资策略和运作分析

2014年一季度,沪深300表现为下跌7.89%,创业板指数为上涨1.79%,A股市场延续了历史的行为特征,年初前两月各种主题投资表现抢眼,随着年报和一季度业绩报告的披露,主题投资有所退潮,全季度来看,表现依然保持领先。随着高利率的影响逐步在实体经济的扩散,房地产销售和固定资产投资明显放缓,各项宏观经济指标快速下滑。政府工作报告延续了2013年的经济工作思路,推进改革和稳定增长成为政策的主基调。蓝筹股业绩表现稳定,由于投资者对经济的担忧情绪强烈,沪深300指数的表现继续让投资者失望。资本市场政策层面,IPO新股的发行成为市场焦点,和投资者预期一致,新股的炒作表现让人惊叹。

本季度基金组合资产配置维持中性,组合换手率提高,行业偏离度提升,继续组合平衡配置基础上的个股优选策略。

4.4.2 报告期内基金的业绩表现

截至报告期末,本基金份额净值为0.6557元,本报告期份额净值增长率为-3.56%,同期业绩比较基准增长率为-5.99%,高于同期业绩比较基准的表现。

4.5 管理人对宏观经济、证券市场及行业走势的简要展望

展望2014年二季度,随着宏观经济的下滑,预计政府保增长的策略将陆续出台,有利于稳定宏观经济的走势和投资者的情绪。政策层面值得关注的是经济改革开局之年具体改革步骤的推进,经济改革的目标是对国家治理体系和能力的提升,有利于化解中国经济的长远风险,优化社会资源配置,预计将成为贯穿全年和未来的核心变量,我们对此保持紧密跟踪,组合投资积极应对。

组合投资上,大成价值增长将维持中性的资产配置比例,适度提高行业配置的偏离度、提高组合换手率、丰富投资策略的多样性,持续根据公司业绩表现优化个股,力争获取超越基准的回报。

§5 投资组合报告

5.1 报告期末基金资产组合情况

序号	项目	金额(元)	占基金总资产的比例(%)
1	权益投资	4,970,121,190.70	76.38
	其中:股票	4,970,121,190.70	76.38
2	固定收益投资	1,322,147,895.50	20.32
	其中:债券	1,322,147,895.50	20.32
	资产支持证券	-	0.00
3	贵金属投资	-	0.00
4	金融衍生品投资	-	0.00
5	买入返售金融资产	-	0.00
	其中:买断式回购的买入返售金融资产	-	0.00
6	银行存款和结算备付金合计	149,787,249.80	2.30
7	其他资产	64,856,353.14	1.00
8	合计	6,506,912,689.14	100.00

5.2 报告期末按行业分类的股票投资组合

代码	行业类别	公允价值(元)	占基金资产净值比例(%)
A	农、林、牧、渔业	20,371,823.27	0.32
B	采矿业	36,967,345.46	0.57
C	制造业	2,194,016,086.85	34.01
D	电力、热力、燃气及水生产和供应业	34,148,518.39	0.53
E	建筑业	225,098,780.54	3.49
F	批发和零售业	330,006,222.62	5.12
G	交通运输、仓储和邮政业	87,131,402.86	1.35
H	住宿和餐饮业	-	0.00
I	信息传输、软件和信息技术服务业	101,994,343.71	1.58
J	金融业	1,248,980,196.04	19.36
K	房地产业	390,429,303.90	6.05
L	租赁和商务服务业	15,179,742.00	0.24
M	科学研究和技术服务业	52,729,900.26	0.82
N	水利、环境和公共设施管理业	179,066,109.10	2.78
O	居民服务、修理和其他服务业	-	0.00
P	教育	-	0.00
Q	卫生和社会工作	16,312,377.10	0.25
R	文化、体育和娱乐业	-	0.00
S	综合	37,689,038.60	0.58
	合计	4,970,121,190.70	77.05

5.3 报告期末按公允价值占基金资产净值比例大小排序的前十名股票投资明细

序号	股票代码	股票名称	数量(股)	公允价值(元)	占基金资产净值比例(%)
1	601318	中国平安	9,514,967	357,382,160.52	5.54
2	600000	浦发银行	36,000,000	349,920,000.00	5.42
3	600016	民生银行	40,887,472	313,198,035.52	4.86
4	000002	万 科A	32,184,843	260,375,379.87	4.04
5	601166	兴业银行	24,000,000	228,480,000.00	3.54
6	000333	美的集团	4,100,000	184,828,000.00	2.87
7	600518	康美药业	10,599,868	171,717,861.60	2.66
8	601668	中国建筑	56,535,291	164,517,696.81	2.55
9	000826	桑德环境	5,000,000	137,400,000.00	2.13
10	600859	王府井	7,225,218	122,900,958.18	1.91

5.4 报告期末按债券品种分类的债券投资组合

序号	债券品种	公允价值(元)	占基金资产净值比例(%)
1	国家债券	138,017,895.50	2.14
2	央行票据	100,330,000.00	1.56
3	金融债券	1,083,800,000.00	16.80
	其中:政策性金融债	1,083,800,000.00	16.80
4	企业债券	-	0.00
5	企业短期融资券	-	0.00
6	中期票据	-	0.00
7	可转债	-	0.00
8	其他	-	0.00
9	合计	1,322,147,895.50	20.50

5.5 报告期末按公允价值占基金资产净值比例大小排序的前五名债券投资明细

序号	债券代码	债券名称	数量(张)	公允价值(元)	占基金资产净值比例(%)
1	130227	13国开27	2,000,000	199,700,000.00	3.10
2	120215	12国开15	1,500,000	148,515,000.00	2.30
3	010107	21国债(7)	1,317,950	131,280,999.50	2.04
4	130218	13国开18	1,300,000	130,000,000.00	2.02
5	140204	14国开04	1,200,000	120,168,000.00	1.86

5.6 报告期末按公允价值占基金资产净值比例大小排序的前十名资产支持证券投资明细

本基金本报告期末未持有资产支持证券。

5.7 报告期末按公允价值占基金资产净值比例大小排序的前五名贵金属投资明细

本基金本报告期末未持有贵金属。

5.8 报告期末按公允价值占基金资产净值比例大小排序的前五名权证投资明细

本基金本报告期末未持有权证。

5.9 报告期末本基金投资的股指期货交易情况说明

5.9.1 报告期末本基金投资的股指期货持仓和损益明细

本基金本报告期末未投资股指期货。

5.9.2 本基金投资股指期货的投资政策

本基金本报告期末未投资股指期货。

5.10 报告期末本基金投资的国债期货交易情况说明

5.10.1 本期国债期货投资政策

本基金本报告期末未投资国债期货。

5.10.2 报告期末本基金投资的国债期货持仓和损益明细

本基金本报告期末未投资国债期货。

5.10.3 本期国债期货投资评价

本基金本报告期末未投资国债期货。

5.11 投资组合报告附注

5.11.1 报告期内基金投资的前十名证券的发行主体被监管部门立案调查的,或在报告编制日前一年内受到公开谴责、处罚的情形。

根据中国平安股票发行主体中国平安保险(集团)股份有限公司于2013年5月21日和2013年10月14日发布的公告,该上市公司的控股子公司平安证券有限责任公司(以下简称"平安证券")收到中国证券监督管理委员会(以下简称"中国证监会")《行政处罚和市场禁入事先告知书》。中国证监会决定对平安证券给予警告并没收其在万福生科(湖南)农业开发股份有限公司(以下简称"万福生科")发行上市项目中的业务收入人民币 2,555 万元,并处以人民币 5,110 万元的罚款,暂停其保荐机构资格 3 个月。

在上述公告公布后,本基金管理人对该上市公司进行了进一步了解和分析,认为上述处罚不会对中国平安的投资价值构成实质性负面影响,因此本基金管理人对其投资判断未发生改变。

5.11.2 本基金投资的前十名股票中,没有投资于超出基金合同规定的备选股票库之外的股票。

5.11.3 其他资产构成

序号	名称	金额(元)
1	存出保证金	1,041,781.11
2	应收证券清算款	34,485,147.46
3	应收股利	-
4	应收利息	29,270,962.33
5	应收申购款	58,462.24
6	其他应收款	-
7	待摊费用	-
8	其他	-
9	合计	64,856,353.14

5.11.4 报告期末持有的处于转股期的可转换债券明细

本基金本报告期末未持有处于转股期的可转换债券。

5.11.5 报告期末前十名股票中存在流通受限情况的说明

本基金本报告期末前十名股票中不存在流通受限情况。

5.11.6 投资组合报告附注的其他文字描述部分

由于四舍五入原因,分项之和与合计可能有尾差。

§6 开放式基金份额变动

单位:份

报告期期初基金份额总额	10,253,770,748.18
报告期期间基金总申购份额	18,300,015.09
减:报告期期间基金总赎回份额	433,390,120.77
报告期期间基金拆分变动份额(份额减少以"-"填列)	-
报告期期末基金份额总额	9,838,680,642.50

§7 基金管理人运用固有资金投资本基金情况

7.1 基金管理人持有本基金份额变动情况

基金管理人未持有本基金份额。

7.2 基金管理人运用固有资金投资本基金交易明细

本报告期基金管理人未运用固有资金投资本基金。

§8 影响投资者决策的其他重要信息

本基金本报告期无影响投资者决策的其他重要信息。

§9 备查文件目录

9.1 备查文件目录

1、中国证监会批准设立大成价值增长证券投资基金的文件;
2、《大成价值增长证券投资基金基金合同》;
3、《大成价值增长证券投资基金托管协议》;
4、大成基金管理有限公司批准文件、营业执照、公司章程;
5、本报告期内在指定报刊上披露的各种公告原稿。

9.2 存放地点

本季度报告存放在本基金管理人和托管人的办公住所。

9.3 查阅方式

投资者可在营业时间免费查阅,或登录本基金管理人网站http://www.dcfund.com.cn进行查阅。

大成基金管理有限公司
2014年4月21日

大成货币市场证券投资基金

2014 第一季度 报告

2014年3月31日

基金管理人:大成基金管理有限公司
基金托管人:中国光大银行股份有限公司
报告送出日期:2014年4月21日

§1 重要提示

基金管理人的董事会及董事保证本报告所载资料不存在虚假记载、误导性陈述或重大遗漏,并对其内容的真实性、准确性和完整性承担个别及连带责任。

基金托管人中国光大银行股份有限公司根据本基金合同规定,于2014年4月18日复核了本报告中的财务指标、净值表现和投资组合报告等内容,保证复核内容不存在虚假记载、误导性陈述或者重大遗漏。

基金管理人承诺以诚实信用、勤勉尽责的原则管理和运用基金资产,但不保证基金一定盈利。

基金的过往业绩并不代表其未来表现。投资有风险,投资者在作出投资决策前应仔细阅读本基金的招募说明书。

本报告中财务资料未经审计。

本报告期自2014年1月1日起至3月31日止。

§2 基金产品概况

基金简称	大成货币	
交易代码	090005	
基金运作方式	契约型开放式	
基金合同生效日	2005年6月3日	
报告期末基金份额总额	4,738,411,216.31份	
投资目标	在保持本金安全和资产流动性基础上追求较高的当期收益。	
投资策略	本基金通过平均剩余期限决策、类属配置和品种选择三个层次进行投资管理,以实现超越投资基准的投资目标。	
业绩比较基准	税后活期存款利率。	
风险收益特征	本基金为货币市场基金,属于证券投资基金中的低风险品种;预期收益和风险都低于债券基金、混合基金、股票基金。	
基金管理人	大成基金管理有限公司	
基金托管人	中国光大银行股份有限公司	
下属两级基金的基金简称	大成货币A	大成货币B
下属两级基金的交易代码	090005	091005
报告期末下属两级基金的份额总额	587,970,404.32份	4,150,440,811.99份

§3 主要财务指标和基金净值表现

3.1 主要财务指标

单位:人民币元

主要财务指标	报告期(2014年1月1日 - 2014年3月31日)	
	大成货币A	大成货币B
1. 本期已实现收益	8,904,103.50	58,033,235.33
2.本期利润	8,904,103.50	58,033,235.33
3.期末基金资产净值	587,970,404.32	4,150,440,811.99

注:本期已实现收益指基金本期利息收入、投资收益、其他收入(不含公允价值变动收益)扣除相关费用后的余额,本期利润为本期已实现收益加上本期公允价值变动收益,由于本基金采用摊余成本法核算,因此,公允价值变动收益为零,本期已实现收益和本期利润的金额相等。

3.2 基金净值表现

3.2.1 本报告期基金份额净值收益率及其与同期业绩比较基准收益率的比较

大成货币A

阶段	净值收益率①	净值收益率标准差②	业绩比较基准收益率③	业绩比较基准收益率标准差④	①-③	②-④
过去三个月	1.1665%	0.0085%	0.0863%	0.0000%	1.0802%	0.0085%

大成货币B

阶段	净值收益率①	净值收益率标准差②	业绩比较基准收益率③	业绩比较基准收益率标准差④	①-③	②-④
过去三个月	1.2274%	0.0085%	0.0863%	0.0000%	1.1411%	0.0085%

注:本货币基金收益分配按日结转份额。

3.2.2 自基金合同生效以来基金累计净值收益率变动及其与同期业绩比较基准收益率变动的比较

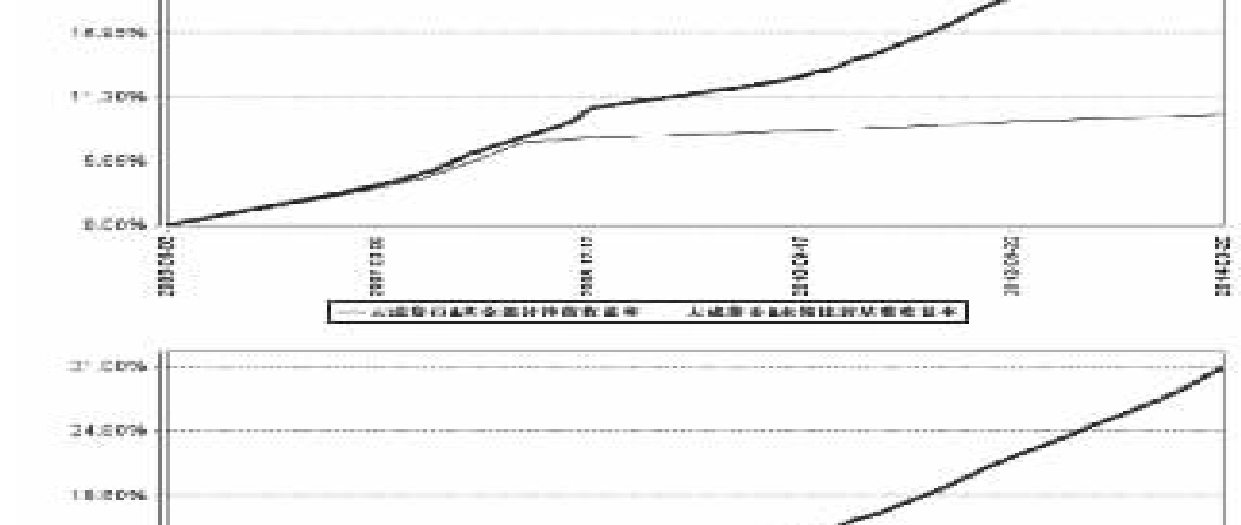

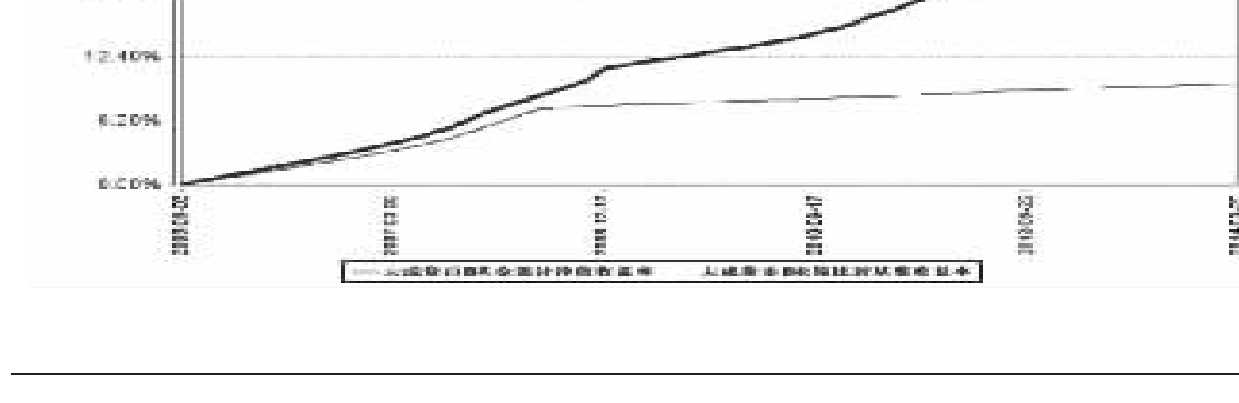

注:1、依据本基金合同规定,本基金投资于同一公司发行的短期企业债券的比例,不得超过基金资产净值的10%;存放在具有基金托管资格的同一商业银行的存款,不得超过基金资产净值的30%;存放在不具有基金托管资格的同一商业银行的存款,不得超过基金资产净值的5%;除发生巨额赎回的情形外,基金的投资组合中债券正回购的资金余额在每个交易日均不得超过基金资产净值的20%。因发生巨额赎回致使货币市场基金债券正回购的资金余额超过基金资产净值20%的,基金管理人应当在5个交易日内进行调整;基金持有的剩余期限不超过397天但剩余存续期超过397天的浮动利率债券的摊余成本总计不得超过当日基金资产净值的20%;投资组合的平均剩余期限在每个交易日不得超过180天。本基金在3个月的初始建仓期结束后,基金投资组合比例已达到本基金合同的相关规定要求。

2、为使本基金业绩与其业绩比较基准具有更强的可比性,经大成基金管理有限公司申请,并经中国证监会同意,自2008年6月1日起,本基金业绩比较基准由"税后一年期银行定期存款利率"变更为"税后活期存款利率"。本基金业绩比较基准收益率的历史走势图从2005年6月3日(基金合同生效日)至2008年5月31日为原业绩比较基准(税后一年期银行定期存款利率)的走势图,2008年6月1日起为变更后的业绩比较基准的走势图。

§4 管理人报告

4.1 基金经理(或基金经理小组)简介

姓名	职务	任本基金的基金经理期限		证券从业年限	说明
		任职日期	离任日期		
王立女士	本基金基金经理	2007年1月12日	-	12年	经济学硕士。曾任职于中银万国证券股份有限公司、南京市商业银行资金营运中心。2005年4月加入大成基金管理有限公司,曾任大成货币市场基金基金经理助理。2007年1月12日起担任大成货币市场证券投资基金基金经理。2009年5月23日起兼任大成债券投资基金基金经理。2012年11月20日至2014年4月4日任大成现金增利货币市场基金基金经理。2013年2月1日起兼任大成月添利理财债券型证券投资基金基金经理。2013年7月23日起任大成景旭纯债债券型证券投资基金基金经理。具有基金从业资格。国籍:中国
李达夫先生	本基金基金经理	2013年3月7日	2014年4月4日	8年	数量经济学硕士。2006年7月至2008年4月就职于东莞农商银行资金营运中心,历任交易员、研究员。2008年4月至2012年9月就职于国投瑞银基金管理有限公司固定收益部,2011年6月30日至2012年9月15日担任国投瑞银货币市场基金基金经理。2012年9月加入大成基金管理有限公司。2013年3月7日至2014年4月4日任大成货币市场证券投资基金。2013年3月7日起任大成现金增利货币市场基金基金经理。2013年7月17日起兼任大成景安短融债券型证券投资基金基金经理。具有基金从业资格。国籍:中国

注:1、任职日期、离任日期为本基金管理人作出决定之日。

2、证券从业年限的计算标准遵从行业协会《证券业从业人员资格管理办法》的相关规定。

4.2 管理人对报告期内本基金运作遵规守信情况的说明

本报告期内,本基金管理人严格遵守《证券法》、《证券投资基金法》、《大成货币市场证券投资基金基金合同》和其他有关法律法规的规定,在基金管理运作中,大成货币市场证券投资基金的投资范围、投资比例、投资组合、证券交易行为、信息披露等符合有关法律法规、行业监管规则和基金合同等规定,本基金没有发生重大违法违规行为,没有运用基金财产进行内幕交易和操纵市场行为以及进行有损基金投资人利益的关联交易,整体运作合法、合规。本基金将继续以取信于市场、取信于社会投资公众为宗旨,承诺将一如既往地本着诚实信用、勤勉尽责的原则管理和运用基金财产,在规范基金运作和严格控制投资风险的前提下,努力为基金份额持有人谋求最大利益。

4.3 公平交易专项说明

4.3.1 公平交易制度的执行情况

根据《证券投资基金管理公司公平交易制度指导意见》的规定,公司制订了《大成基金管理有限公司公平交易制度》、《大成基金管理有限公司异常交易监控与报告制度》。公司旗下投资组合严格按照制度的规定,参与股票、债券的一级市场申购、二级市场交易等投资管理活动,内容包括授权、研究分析、投资决策、交易执行、业绩评估等与投资管理活动相关的各个环节。研究部负责提供投资研究支持,投资部门负责投资决策,交易管理部负责实施交易并实时监控,监察稽核部负责事前监督、事中检查和事后稽核,风险管理部负责对交易情况进行合理性分析,通过多部门的协作互控,保证了公平交易的可操作、可稽核和可持续。

4.3.2 异常交易行为的专项说明

公司风险管理部定期对公司旗下所有投资组合间同向交易、反向交易等可能存在异常交易的行为进行分析。2014年1季度公司旗下主动投资组合间股票交易存在8笔同日反向交易,原因为投资策略需要。主动型投资组合与指数型投资组合之间或指数型投资组合之间存在股票同日反向交易,参与交易所公开竞价同日反向交易成交较少的单边交易量超过该股当日成交量5%的仅有2笔,原因为投资策略需要;投资组合间不存在债券同日反向交易。投资组合间相邻交易日反向交易的市场成交比例、成交均价等交易结果数据表明该类交易不对市场产生重大影响,无异常;投资组合间虽然存在同向交易行为,但结合交易价差分布统计分析和潜在利益输送金额统计结果表明投资组合间不存在利益输送的可能性。

4.4 报告期内基金的投资策略和业绩表现说明

4.4.1 报告期内基金投资策略和运作分析

2014年一季度,经济增长放缓的势头在宏观数据上得到印证,1-2月工业增加值同比仅增长8.6%,低于去年四季度平均10%的增速。春节错位使得CPI同比数据波动较大,但涨幅温和可控。货币政策方面,央行在1月下旬选择针对四类机构开展常备借贷便利操作试点,同时通过公开市场正、逆回购操作加强对回购利率的引导,向市场传递降低回购利率波动性、加强回购利率上、下限管理的政策意图。

市场表现方面,市场资金面持续宽松,收益率曲线整体呈现陡峭化下行,具体来看,1年期金融债收益率下行幅度超过60bp;各评级短融收益率下行100-110bp。

一季度本基金在投资管理过程中继续贯彻稳健操作的原则,高度重视组合的流动性管理和安全性管理。具体来说,本基金对基金份额持有人结构分析、未来投资期内持有人申购赎回带来的基金流动性变化预测以及货币市场利率判断的基础上,辅以情景分析等技术和数量手段进行资产配置决策。针对货币市场资金面的波动情况,灵活调节各类资产投资比例以及投资期限,做好流动性管理,同时进行主动和积极的收益管理。本基金着眼于货币基金流动性管理的本义,在投资管理过程中始终贯彻稳健操作的原则,合理安排投资组合和期限结构,在保证流动性的前提下通过积极主动管理提高组合投资收益。

4.4.2 报告期内基金的业绩表现

报告期内本基金A类净值收益率为1.1665%,B类净值收益率1.2274%,期间业绩比较基准收益率为0.0863%。本基金着眼于货币基金流动性管理的本义,在投资管理过程中始终贯彻稳健操作的原则,合理安排投资组合和期限结构,在保证流动性的前提下通过积极主动管理提高组合投资收益。

4.5 管理人对宏观经济、证券市场及行业走势的简要展望

展望2014年二季度,销售的下滑带动房地产投资下滑的趋势愈趋明显,土地出让金下滑、偏紧的货币环境和政治环境也对基建投资形成抑制,这意味着经济增速有进一步下滑的风险。受翘尾因素的影响,2014年CPI同比的高点将出现在二季度,但绝对水平仍在可控范围之内。随着监管趋严,并且伴随着信用风险的暴露,银行普遍开始压缩和控制非标的增量。从近期的社会融资数据来看,委托贷款和信托贷款的增速明显放缓,带动社会融资增速逐步下降, M2增速二季度可能将跌破13%。预计央行会维持银行间流动性相对宽松,但主动大幅放松货币政策的概率也较小。但货币政策也必须解决融资成本高企的问题,预计在长端可能通过定向宽松的方式降低融资成本。

本基金在二季度将密切关注金融市场的变化,在稳健操作的原则下,高度重视组合的流动性管理和安全性管理。基于市场基本面和资金面以及投资人结构变化的判断,本基金二季度将继续保持投资组合的高流动性,严格控制利率风险和流动性风险。在具体投资品种上,本基金投资将以短期融资券、浮动利率债券为主,同时继续充分利用市场机会进行交易套利。我们将始终把确保基金资产的安全性和基金收益的稳定性放在首位,在严格控制流动性风险的基础上,坚持规范运作、审慎投资的原则为基金份额持有人争取长期稳定的投资回报。

§5 投资组合报告

5.1 报告期末基金资产组合情况

序号	项目	金额(元)	占基金总资产的比例(%)
1	固定收益投资	2,719,728,851.98	56.48
	其中:债券	2,719,728,851.98	56.48
	资产支持证券	-	0.00
2	买入返售金融资产	981,600,212.40	20.39
	其中:买断式回购的买入返售金融资产	-	0.00
3	银行存款和结算备付金合计	1,062,899,617.08	22.07
4	其他资产	50,970,822.20	1.06
5	合计	4,815,199,503.66	100.00

5.2 报告期债券回购融资情况

序号	项目	金额	占基金资产净值的比例(%)
1	报告期内债券回购融资余额		4.10
	其中:买断式回购融资		0.00
序号	项目	金额	占基金资产净值的比例(%)
2	报告期末债券回购融资余额	69,999,845.00	1.48
	其中:买断式回购融资	-	0.00

注:报告期内债券回购融资余额占基金资产净值的比例为报告期内每个交易日融资余额占资产净值比例的简单平均值。

债券正回购的资金余额超过基金资产净值的20%的说明

本报告期内无债券正回购的资金余额超过基金资产净值的20%的情况。

5.3 基金投资组合平均剩余期限

5.3.1 投资组合平均剩余期限基本情况

项目	天数
报告期末投资组合平均剩余期限	100
报告期内投资组合平均剩余期限最高值	100
报告期内投资组合平均剩余期限最低值	12

报告期内投资组合平均剩余期限超过180天情况说明

本报告期内无投资组合平均剩余期限超过180天的情况。

5.3.2 报告期末投资组合平均剩余期限分布比例

序号	平均剩余期限	各期限资产占基金资产净值的比例(%)	各期限负债占基金资产净值的比例(%)
1	30天以内	53.52	1.48
	其中:剩余存续期超过397天的浮动利率债	2.97	0.00
2	30天(含)-60天	5.70	0.00
	其中:剩余存续期超过397天的浮动利率债	0.00	0.00
3	60天(含)-90天	7.77	0.00
	其中:剩余存续期超过397天的浮动利率债	4.60	0.00
4	90天(含)-180天	7.19	0.00
	其中:剩余存续期超过397天的浮动利率债	0.64	0.00
5	180天(含)-397天(含)	26.37	0.00
	其中:剩余存续期超过397天的浮动利率债	0.00	0.00
	合计	100.55	1.48

5.4 报告期末按债券品种分类的债券投资组合

序号	债券品种	摊余成本(元)	占基金资产净值比例(%)
1	国家债券	-	0.00
2	央行票据	-	0.00
3	金融债券	826,699,033.24	17.45
	其中:政策性金融债	826,699,033.24	17.45
4	企业债券	162,021,425.59	3.42
5	企业短期融资券	1,731,008,393.15	36.53
6	中期票据	-	0.00
7	其他	-	0.00
8	合计	2,719,728,851.98	57.40
9	剩余存续期超过397天的浮动利率债券	388,869,883.19	8.21

5.5 报告期末按摊余成本占基金资产净值比例大小排序的前十名债券投资明细

序号	债券代码	债券名称	债券数量(张)	摊余成本(元)	占基金资产净值比例(%)
1	041459007	14国电集CP001	1,900,000	190,440,856.12	4.02
2	130214	13国开14	1,500,000	149,995,200.60	3.17
3	090205	09国开05	1,300,000	128,865,958.55	2.72
4	140410	14农发10	1,000,000	99,993,731.65	2.11
5	100209	10国开09	900,000	90,145,002.62	1.90
6	140204	14国开04	900,000	90,144,521.65	1.90
7	0980147	09中航工债浮	800,000	82,153,869.54	1.73
8	041354049	13南山集CP001	800,000	80,747,961.08	1.70
9	041455003	14金隅CP001	700,000	70,646,424.15	1.49
10	041364047	13青岛城投CP002	600,000	60,360,502.96	1.27

5.6 "影子定价"与"摊余成本法"确定的基金资产净值的偏离

项目	偏离情况
报告期内偏离度的绝对值在0.25(含)-0.5%间的次数	9
报告期内偏离度的最高值	0.3668%
报告期内偏离度的最低值	0.0071%
报告期内每个工作日偏离度的绝对值的简单平均值	0.1855%

5.7 报告期末按公允价值占基金资产净值比例大小排序的前十名资产支持证券投资明细

本报告期末未持有资产支持证券。

5.8 投资组合报告附注

5.8.1 本基金的债券投资及资产支持证券投资采用摊余成本法计价,即计价对象以买入成本列示,按票面利率或商定利率每日计提应收利息,按实际利率法在其剩余期限内摊销其买入时的溢价或折价。

本基金每日计提收益,通过每日分红使得基金份额净值维持在1.0000元。

5.8.2 本报告期内不存在基金持有剩余期限小于397天但剩余存续期超过397天的浮动利率债券的摊余成本超过当日基金资产净值的20%的情况。

5.8.3 本基金投资的前十名证券的发行主体未出现本期被监管部门立案调查,或在报告编制日前一年内受到公开谴责、处罚的情形。

5.8.4 其他资产构成

序号	名称	金额(元)
1	存出保证金	-
2	应收证券清算款	84,166.69
3	应收利息	49,334,281.02
4	应收申购款	1,552,374.49
5	其他应收款	-
6	待摊费用	-
7	其他	-
8	合计	50,970,822.20

5.8.5 投资组合报告附注的其他文字描述部分

由于四舍五入原因,分项之和与合计可能有尾差。

§6 开放式基金份额变动

单位:份

项目	大成货币A	大成货币B
报告期期初基金份额总额	2,136,853,683.32	13,461,746,623.67
报告期期间基金总申购份额	1,248,013,636.61	8,462,898,618.41
减:报告期期间基金总赎回份额	2,796,896,915.61	17,774,204,430.09
报告期期末基金份额总额	587,970,404.32	4,150,440,811.99

§7 基金管理人运用固有资金投资本基金交易明细

序号	交易方式	交易日期	交易份额(份)	交易金额(元)	适用费率
1	申购	2014年3月6日	20,000,000.00	20,000,000.00	0.00%
2	赎回	2014年3月17日	20,000,000.00	20,000,000.00	0.00%
合计			40,000,000.00	40,000,000.00	

§8 影响投资者决策的其他重要信息

本基金本报告期无影响投资者决策的其他重要信息。

§9 备查文件目录

9.1 备查文件目录

1、《关于同意大成货币市场证券投资基金募集的批复》;
2、《关于大成货币市场证券投资基金备案确认的函》;
3、《大成货币市场证券投资基金基金合同》;
4、《大成货币市场证券投资基金托管协议》;
5、大成基金管理有限公司营业执照、法人许可证及公司章程;
6、本报告期内在指定报刊上披露的各种公告原稿。

9.2 存放地点

本季度报告存放在本基金管理人和托管人的办公住所。

9.3 查阅方式

投资者可在营业时间免费查阅,或登录本基金管理人网站http://www.dcfund.com.cn进行查阅。

大成基金管理有限公司
2014年4月21日