博时内需增长灵活配置混合型证券

2014 第一季度 报告

2014年3月31日

基金管理人:博时基金管理有限公司
基金托管人:中国农业银行股份有限公司
报告送出日期:2014年4月21日

§1 重要提示

基金管理人的董事会及董事保证本报告所载资料不存在虚假记载、误导性陈述或重大遗漏,并对其内容的真实性、准确性和完整性承担个别及连带责任。

基金托管人中国农业银行股份有限公司根据本基金合同规定,于2014年4月18日复核了本报告中的财务指标、净值表现和投资组合报告等内容,保证复核内容不存在虚假记载、误导性陈述或者重大遗漏。

基金管理人承诺以诚实信用、勤勉尽责的原则管理和运用基金资产,但不保证基金一定盈利。

基金的过往业绩并不代表其未来表现。投资有风险,投资者在作出投资决策前应仔细阅读本基金的招募说明书。

本报告中财务资料未经审计。

本报告期自2014年1月1日起至3月31日止。

§2 基金产品概况

基金简称	博时内需增长混合
基金主代码	000264
交易代码	000264
基金运作方式	契约型开放式
基金合同生效日	2013年7月15日
报告期末基金份额总额	848,319,872.59份
投资目标	本基金的投资目标在于分享中国经济快速发展过程中那些受益于内需增长的行业及公司所带来的持续投资收益,在严格控制投资风险的基础上,力争为基金持有人获取长期持续稳定的投资回报。
投资策略	本基金将按照风险收益配比原则,实行动态的资产配置。本基金将通过跟踪考量通常的宏观经济变量(包括GDP增长率、CPI走势、M2的他对水平和增长率、利率水平与走势等)以及国家财政、税收、货币、汇率各项政策,采判断经济周期目前的位置以及未来将发展的方向。除此之外,本基金还将主要通过监测重要行业的产能利用率来辅助判断。通常,产能利用率是由劳动力、资本存量、自然资源、技术以及经济中的实际需求所决定。监测部分重要行业的产能利用率可以有效地对经济状况作出监控和预判。
业绩比较基准	沪深300指数收益率×60%+中证全债指数收益率×40%
风险收益特征	本基金为混合型基金,其预期收益及预期风险水平低于股票型基金,高于债券型基金及货币市场基金,属于中高收益/风险特征的基金。
基金管理人	博时基金管理有限公司
基金托管人	中国农业银行股份有限公司

§3 主要财务指标和基金净值表现

3.1主要财务指标

单位:人民币元

主要财务指标	报告期(2014年1月1日-2014年3月31日)
1.本期已实现收益	-16,421,273.58
2.本期利润	-41,559,261.71
3.加权平均基金份额本期利润	-0.0457
4.期末基金资产净值	813,933,193.21
5.期末基金份额净值	0.959

注:本期已实现收益指基金本期利息收入、投资收益、其他收入(不含公允价值变动收益)扣除相关费用后的余额,本期利润为本期已实现收益加上本期公允价值变动收益。

所述基金业绩指标不包括持有人认购或交易基金的各项费用,计入费用后实际收益水平要低于所列数字。

3.2基金净值表现

3.2.1本报告期基金份额净值增长率及其与同期业绩比较基准收益率的比较

阶段	净值增长率①	净值增长率标准差②	业绩比较基准收益率③	业绩比较基准收益率标准差④	①-③	②-④
过去三个月	-4.58%	0.95%	-3.71%	0.72%	-0.87%	0.23%

3.2.2自基金合同生效以来基金累计净值增长率变动及其与同期业绩比较基准收益率变动的比较

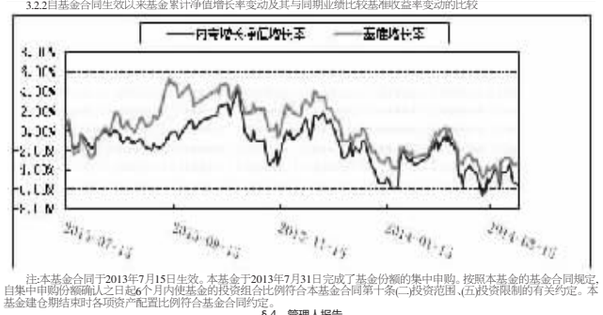

注:本基金合同于2013年7月15日生效。本基金于2013年7月31日完成了基金份额的集中申购。按照本基金的基金合同规定,自集中申购份额确认之日起6个月内使基金的投资组合比例符合本基金合同第十条(二)投资范围、(五)投资限制的有关约定。本基金建仓期结束时各项资产配置比例符合基金合同约定。

§4 管理人报告

4.1基金经理(或基金经理小组)简介

姓名	职务	任本基金的基金经理期限		证券从业年限	说明
		任职日期	离任日期		
王燕	基金经理/混合组投资副总监	2013-7-15	-	10	2004年从北京大学硕士研究生毕业后加入博时基金管理有限公司。历任金融工程师、研究员、研究部消费品组主管、研究部副总经理、投资经理。现任股票投资部混合组投资副总监兼博时策略混合基金、博时内需增长混合基金基金经理。

4.2管理人对报告期内本基金运作遵规守信情况说明

在本报告期内,本基金管理人严格遵循了《中华人民共和国证券投资基金法》及其各项实施细则、《博时内需增长灵活配置混合型证券投资基金基金合同》和其他相关法律法规的规定,并本着诚实信用、勤勉尽责、取信于市场、取信于社会的原则管理和运用基金资产,为基金持有人谋求最大利益。本报告期内,基金投资管理符合有关法规和基金合同的规定,没有损害基金持有人利益的行为。

4.3公平交易专项说明

4.3.1 公平交易制度的执行情况

报告期内,本基金管理人严格执行了《证券投资基金管理公司公平交易制度指导意见》和公司制定的公平交易相关制度。

4.3.2 异常交易行为的专项说明

报告期内未发现本基金存在异常交易行为。

4.4报告期内基金的投资策略和业绩表现说明

在本报告期内,本基金管理人严格遵循了《中华人民共和国证券投资基金法》及其各项实施细则、《博时内需增长灵活配置混合型证券投资基金基金合同》和其他相关法律法规的规定,并本着诚实信用、勤勉尽责、取信于市场、取信于社会的原则管理和运用基金资产,为基金持有人谋求最大利益。本报告期内,基金投资管理符合有关法规和基金合同的规定,没有损害基金持有人利益的行为。

4.5报告期内基金的业绩表现

截至2014年3月31日,本基金份额净值为0.959元,累计份额净值为0.838元,报告期内净值增长率为-4.58%,同期业绩基准涨幅为-3.71%。

4.6 管理人对宏观经济、证券市场及行业走势的简要展望

今年以来出现了国债涨跌不跌的局面,背后隐含的预期是经济将走向或已经走向衰退。对冲经济下滑的根本力量还在改革和创新。三月份召开的两会基本还是围绕十八大提出的路线图在进一步推进。目前中国石化已经公告了将其销售业务重组,引入社会资本实现混合所有制的意向。我们预计国企改革的力度将会加快,制度红利的释放将有助于提升企业和社会的整体效率。但改革的成效需要较长的时间周期才能体现。现阶段对市场影响更大的是新技术手段对各类传统行业的冲击与重构。而创新的过程更是新生和被颠覆同时存在的过程。我们预计经济整体上将在低迷的水平上波动,市场的投资机会不会来自指数的V型反转,更多的来自于局部和结构性的变化。

已公布的年报和季报显示,创业板股票和中小板股票在盈利增速和净资产回报率水平上并没有明显提升,目前高估值的状况下单凭概念或者主题的个股溢金都较大风险。2014年我们需要的是平衡好企业盈利和市场估值的双重因素,找到那些真正符合历史发展规律与趋势,并能够带来持续稳定增长和回报的标的。那些引领和受益于经济改革和转型背景的企业将继续受到市场的青睐。

§5 投资组合报告

5.1报告期末基金资产组合情况

序号	项目	金额(元)	占基金资产的比例(%)
1	权益投资	585,013,532.41	71.51
	其中:股票	585,013,532.41	71.51
2	固定收益投资	175,091,000.00	21.40
	其中:债券	175,091,000.00	21.40
	资产支持证券	-	-
3	贵金属投资	-	-
4	金融衍生品投资	-	-
5	买入返售金融资产	-	-
	其中:买断式回购的买入返售金融资产	-	-
6	银行存款和结算备付金合计	53,528,549.90	6.54
7	其他资产	4,497,417.28	0.55
8	合计	818,130,499.59	100.00

5.2报告期末按行业分类的股票投资组合

代码	行业类别	公允价值(元)	占基金资产净值比例(%)
A	农、林、牧、渔业	39,044,224.44	4.80
B	采矿业	-	-
C	制造业	417,324,521.72	51.27
D	电力、热力、燃气及水生产和供应业	22,360,000.00	2.75
E	建筑业	8,946,908.00	1.10
F	批发和零售业	-	-
G	交通运输、仓储和邮政业	-	-
H	住宿和餐饮业	-	-
I	信息传输、软件和信息技术服务业	34,299,219.52	4.21
J	金融业	36,853,978.59	4.53
K	房地产业	-	-
L	租赁和商务服务业	-	-
M	科学研究和技术服务业	-	-
N	水利、环境和公共设施管理业	26,184,680.14	3.22
O	居民服务、修理和其他服务业	-	-
P	教育	-	-
Q	卫生和社会工作	-	-
R	文化、体育和娱乐业	-	-
S	综合	-	-
	合计	585,013,532.41	71.87

5.3报告期末按公允价值占基金资产净值比例大小排序的前十名股票投资明细

序号	股票代码	股票名称	数量(股)	公允价值(元)	占基金资产净值比例(%)
1	600535	天士力	1,376,670	53,676,363.30	6.59
2	601965	中国汽研	3,245,069	48,513,781.55	5.96
3	600519	贵州茅台	297,756	46,062,853.20	5.66
4	000651	格力电器	1,500,000	42,000,000.00	5.16
5	002041	登海种业	1,416,699	39,044,224.44	4.80
6	600030	中信证券	3,499,903	36,853,978.59	4.53
7	002701	奥瑞金	838,962	36,494,847.00	4.48
8	002065	东华软件	849,832	34,299,219.52	4.21
9	000069	华侨城A	5,679,974	26,184,680.14	3.22
10	000538	云南白药	300,000	25,200,000.00	3.10

5.4报告期末按债券品种分类的债券投资组合

序号	债券品种	公允价值(元)	占基金资产净值比例(%)
1	国家债券	47,415,000.00	5.83
2	央行票据	-	-
3	金融债券	127,676,000.00	15.69
	其中:政策性金融债	127,676,000.00	15.69
4	企业债券	-	-
5	企业短期融资券	-	-
6	中期票据	-	-
7	可转债	-	-
8	其他	-	-
9	合计	175,091,000.00	21.51

5.5报告期末按公允价值占基金资产净值比例大小排序的前五名债券投资明细

序号	债券代码	债券名称	数量(张)	公允价值(元)	占基金资产净值比例(%)
1	120239	12国开39	600,000	59,010,000.00	7.25
2	130015	13附息国债15	500,000	47,415,000.00	5.83
3	130202	13国开02	400,000	39,212,000.00	4.82
4	120246	12国开46	300,000	29,454,000.00	3.62

5.6报告期末按公允价值占基金资产净值比例大小排序的前十名资产支持证券投资明细

本基金报告期末未持有资产支持证券。

5.7报告期末按公允价值占基金资产净值比例大小排序的前五名贵金属投资明细

本基金本报告期末未持有贵金属。

5.8报告期末按公允价值占基金资产净值比例大小排序的前五名权证投资明细

本基金本报告期末未持有权证。

5.9 报告期末本基金投资的股指期货交易情况说明

本基金本报告期末未持仓股指期货。

5.10 报告期末本基金投资的国债期货交易情况说明

本基金本报告期末未持仓国债期货。

5.11投资组合报告附注

5.11.1报告期内基金投资的前十名证券的发行主体没有被监管部门立案调查,或在报告编制日前一年内受到公开谴责、处罚。

5.11.2基金投资的前十名股票中,没有投资超出基金合同规定备选股票库之外的股票。

5.11.3其他各项资产构成

序号	名称	金额(元)
1	存出保证金	310,164.98
2	应收证券清算款	929,146.64
3	应收股利	-
4	应收利息	3,250,563.87
5	应收申购款	7,541.79
6	其他应收款	-
7	待摊费用	-
8	其他	-
9	合计	4,497,417.28

5.11.4报告期末持有的处于转股期的可转换债券明细

本基金本报告期末未持有处于转股期的可转换债券。

5.11.5报告期末前十名股票中存在流通受限情况的说明

本基金报告期末前十名股票中不存在流通受限的情况。

5.11.6 投资组合报告附注的其他文字描述部分

由于四舍五入的原因,分项之和与合计项之间可能存在尾差。

§6 开放式基金份额变动

单位:份

报告期期初基金份额总额	961,615,535.37
报告期期间基金总申购份额	988,428.63
减:报告期期间基金总赎回份额	114,284,091.41
报告期期间基金拆分变动份额	-
报告期期末基金份额总额	848,319,872.59

§7 基金管理人运用固有资金投资本基金情况

7.1基金管理人持有本基金份额变动情况

单位:份

报告期期初管理人持有的本基金份额	10,486,943.70
报告期期间买入申购总份额	-
报告期期间卖出赎回总份额	-
报告期期末管理人持有的本基金份额	10,486,943.70
报告期期末持有的本基金份额占基金总份额比例(%)	1.24

7.2基金管理人运用固有资金投资本基金交易明细

报告期内基金管理人未发生运用固有资金申购、赎回或者买卖本基金的情况。

§8 影响投资者决策的其他重要信息

博时基金管理有限公司是中国内地首批成立的五家基金管理公司之一。“为国民创造财富”是博时的使命。博时的投资理念是“敬投资价值的发现者”。截至2014年3月31日,博时基金公司共管理四十六只开放式基金和一只封闭式基金,并且受全国社会保障基金理事会委托管理部分社保基金,以及多个企业年金账户,公募基金资产规模逾1010亿元人民币,累计分红超过623亿元人民币,是目前我国资产管理规模最大的基金公司之一,养老金资产管理规模在同业中名列前茅。

1.基金业绩

根据银河证券基金研究中心统计,标准股票型基金中,截至3月31日,博时医疗保健股票基金、博时卓越品牌股票基金今年以来净值增长率在356只标准股票基金中排名前1/4。标准指数股票型基金中,博时沪深300指数、博时上证超大盘ETF、博时深证基本面200ETF三只基金今年以来净值增长率在150只同类基金中排名前1/2。混合基金方面,今年以来博时裕益收益率在35只灵活配置型同类基金中排名前1/2,博时平衡配置在17只股债平衡型同类基金中排名前1/2。

固定收益方面,博时信用债纯债、博时安丰18个月定期开放基金今年以来收益率在105只长期标准债券型基金中排名前1/4,博时安盈债券基金(A类)排名前1/2;博时裕祥分级债券A今年以来收益率在32只封闭式债券型分级子基金(优先份额)中排名前1/3。

海外投资方面,截至3月28日,博时大中华亚太精选今年以来收益率在9只QDII亚太股票型基金中排名第1,博时抗通胀在21只QDII全球股票型基金中排名第2。

2.客户服务

2014年一季度,博时基金共举办各类渠道培训活动73场,参加人数2037人。

3.其他大事件

2014年1月9日,金融界网站在北京举办“第二届领航中国2013金融行业年度颁奖典礼”,博时基金荣获“2013金融界领航中国年度评选基金公司最佳品牌奖”。

2014年1月11日,在和讯网主办的2013年第十一届财经风云榜基金行业评选中,博时基金荣获“2013年度基金业最佳投资者关系奖”。

§9 备查文件目录

9.1备查文件目录

9.1.1 中国证监会批准博时内需增长灵活配置混合型证券投资基金设立的文件

9.1.2《博时内需增长灵活配置混合型证券投资基金基金合同》

9.1.3《博时内需增长灵活配置混合型证券投资基金托管协议》

9.1.4 基金管理人业务资格批件、营业执照和公司章程

9.1.5博时内需增长灵活配置混合型证券投资基金年度审计报告正本

9.1.6 报告期内博时内需增长灵活配置混合型证券投资基金在指定报刊上各项公告的原稿

9.2存放地点:

基金管理人、基金托管人处

9.3查阅方式

投资者可在营业时间免费查阅,也可按工本费购买复印件

投资者对本报告书如有疑问,可咨询本基金管理人博时基金管理有限公司

博时一线通:95105568(免长途话费)

博时基金管理有限公司
2014年4月21日

博时理财30天债券型证券投资基金

2014 第一季度 报告

2014年3月31日

基金管理人:博时基金管理有限公司
基金托管人:中国建设银行股份有限公司
报告送出日期:2014年4月21日

§1 重要提示

基金管理人的董事会及董事保证本报告所载资料不存在虚假记载、误导性陈述或重大遗漏,并对其内容的真实性、准确性和完整性承担个别及连带责任。

基金托管人中国建设银行股份有限公司根据本基金合同规定,于2014年4月18日复核了本报告中的财务指标、净值表现和投资组合报告等内容,保证复核内容不存在虚假记载、误导性陈述或者重大遗漏。

基金管理人承诺以诚实信用、勤勉尽责的原则管理和运用基金资产,但不保证基金一定盈利。

基金的过往业绩并不代表其未来表现。投资有风险,投资者在作出投资决策前应仔细阅读本基金的招募说明书。

本报告中财务资料未经审计。

本报告期自2014年1月1日起至3月31日止。

§2 基金产品概况

基金简称	博时理财30天债券
基金主代码	050029
交易代码	契约型开放式
基金合同生效日	2013年1月28日
报告期末基金份额总额	67,666,932.15份
投资目标	本基金在保持资产相对流动性的基础上,努力追求绝对收益,争取为基金份额持有人谋求资产的增值。
投资策略	本基金通过对宏观经济运行和货币财政政策的分析,预判未来市场利率变化趋势,采用积极管理型的投资策略,将投资组合的平均剩余期限控制在150天以内。采用利率策略、信用策略、个券选择等积极投资策略,在严格控制风险的前提下,争取提高基金收益。
业绩比较基准	七天通知存款税后利率(税后)
风险收益特征	本基金为短期理财债券型基金,属于证券投资基金中的较低风险品种,预期收益和预期风险水平低于混合型基金、股票型基金,高于货币市场基金。
基金管理人	博时基金管理有限公司
基金托管人	中国建设银行股份有限公司
下属两级基金的基金简称	博时理财30天债券A / 博时理财30天债券B
下属两级基金的交易代码	050029 / 050129
报告期末下属两级基金的份额总额	57,671,279.58份 / 9,995,652.57份

§3 主要财务指标和基金净值表现

3.1 主要财务指标

单位:人民币元

主要财务指标	报告期(2014年1月1日-2014年3月31日)	
	博时理财30天债券A	博时理财30天债券B
1.本期已实现收益	612,997.48	116,813.94
2.本期利润	612,997.48	116,813.94
3.期末基金资产净值	57,671,279.58	9,995,652.57

3.2 基金净值表现

3.2.1 本报告期基金份额净值收益率及其与同期业绩比较基准收益率的比较

1.博时理财30天债券A:

阶段	净值收益率①	净值收益率标准差②	业绩比较基准收益率③	业绩比较基准收益率标准差④	①-③	②-④
过去三个月	1.1099%	0.0118%	0.3329%	0.0000%	0.7770%	0.0118%

2.博时理财30天债券B:

阶段	净值收益率①	净值收益率标准差②	业绩比较基准收益率③	业绩比较基准收益率标准差④	①-③	②-④
过去三个月	1.1824%	0.0118%	0.3329%	0.0000%	0.8495%	0.0118%

注:本基金利收益分配原则是按日分配,每个运作周期期满结转份额。

3.2.2 自基金合同生效以来基金累计净值收益率变动及其与同期业绩比较基准收益率变动的比较

1.博时理财30天债券A



2.博时理财30天债券B

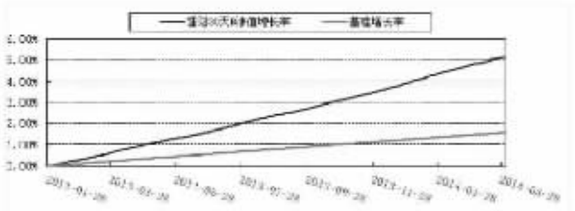

注:本基金基金合同于2013年01月28日生效。按基金合同规定,本基金建仓期为30天。截至报告期末,本基金的各项投资比例符合基金合同关于投资范围及投资限制的规定:本基金投资于法律法规允许的金融工具包括:现金、通知存款、一年以内(含一年)的银行定期存款和大额存单、剩余期限(或回售期限)在397天以内(含397天)的债券、资产支持证券、中期票据;期限在一年以内(含一年)的债券回购、期限在一年以内(含一年)的中央银行票据、短期融资券及法律法规或中国证监会允许基金投资的其他固定收益类金融工具。

§4 管理人报告

4.1 基金经理(或基金经理小组)简介

姓名	职务	任本基金的基金经理期限		证券从业年限	说明
		任职日期	离任日期		
陈凯杨	基金经理/现金管理组投资副总监	2013-1-28	-	9	2003年起先后在深圳发展银行、博时基金、长城基金工作。2009年1月再次加入博时基金管理有限公司,历任固定收益研究员、特定资产投资经理。现任固定收益总部现金管理组投资副总监兼博时安心收益定期开放债券基金、博时理财30天债券基金、博时岁岁增利一年定期开放债券基金、博时月月新定期支付债券基金、博时双月新定期支付债券基金基金经理。
魏桢	基金经理	2013-1-28	-	6	2004年起在厦门市商业银行任债券交易组主管。2008年7月加入博时基金管理有限公司,历任债券交易员、固定收益研究员。现任博时理财30天债券基金兼博时岁岁增利一年定期开放债券基金、博时月月新定期支付债券基金、博时安丰18个月定期开放债券(LOF)基金、博时双月新定期支付债券基金基金经理。

4.2 报告期内本基金运作遵规守信情况说明

在本报告期内,本基金管理人严格遵循了《中华人民共和国证券投资基金法》及其各项实施细则、《博时理财30天债券型证券投资基金基金合同》和其他相关法律法规的规定,并本着诚实信用、勤勉尽责、取信于市场、取信于社会的原则管理和运用基金资产,为基金持有人谋求最大利益。本报告期内,由于证券市场波动等原因,本基金曾出现投资监控指标不符合基金合同约定的情况,基金管理人在规定期限内进行了调整,对基金份额持有人利益未造成损害。

4.3 公平交易专项说明

4.3.1 公平交易制度的执行情况

报告期内,本基金管理人严格执行了《证券投资基金管理公司公平交易制度指导意见》和公司制定的公平交易相关制度。

4.3.2 异常交易行为的专项说明

报告期内未发现本基金存在异常交易行为。

4.4 报告期内基金的投资策略和运作分析

2014年一季度,资金面总体宽松,货币市场利率大幅下滑,银行间1天回购加权平均利率收于2.82%,7天回购加权平均利率收于4.18%。受益于基本面下行和流动性宽松,一季度债券收益率曲线陡峭化下行,短端下行幅度大于长端,信用利差略有收窄,1年期AAA短融与同期国债收益利差约212BP。一季度,本基金秉承现金管理工具的流动性和安全性原则,滚动投放存款和逆回购,小量申购高收益短融。

4.5 报告期内基金的业绩表现

本基金本报告期内A类基金份额收益率为1.11%,B类基金份额收益率为1.18%,业绩基准收益率为0.33%。

4.6 管理人对宏观经济、证券市场及行业走势的简要展望

展望第二季度,预计市场对于持续低于预期的经济数据继续钝化,在人民币贬值预期未消、财政存款高峰临近的背景下,流动性承压的风险上升,市场对货币政策预期愈加谨慎,债市在短期内或面临一定的风险调整,收益率水平或面临一定上行压力。信用债层面,融资反弹可能导致信用债供需不佳,资本利得或有转负风险,相对看好城投债。

本基金将坚持作为减动性管理工具的定位,继续保持投资组合良好的流动性和较短的组合期限。未来一段时间,利息收入是主要的收益来源,我们将保持较大比例的存款与逆回购的投资力度。

§5 投资组合报告

5.1 报告期末基金资产组合情况

序号	项目	金额(元)	占基金资产的比例(%)
1	固定收益投资	19,987,748.95	25.73
	其中:债券	19,987,748.95	25.73
	资产支持证券	-	-
2	买入返售金融资产	19,800,000.00	25.48
	其中:买断式回购的买入返售金融资产	-	-
3	银行存款和结算备付金合计	37,337,142.64	48.06
4	其他资产	569,214.22	0.73
5	合计	77,694,105.81	100.00

5.2 报告期债券回购融资情况

序号	项目	占基金资产净值比例(%)
1	报告期内债券回购融资余额	0.14
	其中:买断式回购融资	-

序号	项目	金额	占基金资产净值的比例(%)
2	报告期末债券回购融资余额	-	-
	其中:买断式回购融资	-	-

注:报告期内债券融资余额占基金资产净值的比例为报告期内每个交易日融资余额占资产净额比例的简单平均值。

债券正回购的资金余额超过基金资产净值的40%的说明

本报告期内本基金债券正回购的资金余额未超过基金资产净值的40%。

5.3 基金投资组合平均剩余期限

5.3.1 投资组合平均剩余期限基本情况

项目	天数
报告期末投资组合平均剩余期限	85
报告期内投资组合平均剩余期限最高值	85
报告期内投资组合平均剩余期限最低值	37

报告期内投资组合平均剩余期限超过150天情况说明

报告期内投资组合平均剩余期限没有超过150天的情况。

5.3.2 报告期末投资组合平均剩余期限分布比例

序号	平均剩余期限	各期限资产占基金资产净值的比例(%)	各期限负债占基金资产净值的比例(%)
1	30天以内	84.44	-14.48
	其中:剩余存续期超过397天的浮动利率债	-	-
2	30天(含)-60天	-	-
	其中:剩余存续期超过397天的浮动利率债	-	-
3	60天(含)-90天	7.37	-
	其中:剩余存续期超过397天的浮动利率债	-	-
4	90天(含)-180天	-	-
	其中:剩余存续期超过397天的浮动利率债	-	-
5	180天(含)-397天(含)	22.17	-
	其中:剩余存续期超过397天的浮动利率债	-	-
	合计	113.98	-14.48

5.4 报告期末按债券品种分类的债券投资组合

序号	债券品种	摊余成本(元)	占基金资产净值比例(%)
1	国家债券	-	-
2	央行票据	-	-
3	金融债券	4,987,076.17	7.37
	其中:政策性金融债	4,987,076.17	7.37
4	企业债券	-	-
5	企业短期融资券	15,000,672.78	22.17
6	中期票据	-	-
7	其他	-	-
8	合计	19,987,748.95	29.54
9	剩余存续期超过397天的浮动利率债券	-	-

注:上表中,债券的成本包括债券面值和折溢价。

5.5 报告期末按摊余成本占基金资产净值比例大小排名的前十名债券投资明细

序号	债券代码	债券名称	债券数量(张)	摊余成本(元)	占基金资产净值比例(%)
1	041354073	13兵团投资CP001	50,000	5,000,376.01	7.39
2	041471003	14盐国投CP001	50,000	5,000,148.39	7.39
3	041451013	14连云港CP001	50,000	5,000,148.38	7.39
4	110234	11国开34	50,000	4,987,076.17	7.37

注:上表中,债券的成本包括债券面值和折溢价。

5.6 “影子定价”与“摊余成本法”确定的基金资产净值的偏离

项目	偏离情况
报告期内偏离度的绝对值在0.25%(含)-0.5%间的次数	0次
报告期内偏离度的最高值	0.25%
报告期内偏离度的最低值	-0.01%
报告期内每个交易日偏离度的绝对值的简单平均值	0.12%

注:上表中“偏离情况”根据报告期内各工作日数据计算。

5.7 报告期末按公允价值占基金资产净值比例大小排名的前十名资产支持证券投资明细

本基金本报告期末未持有资产支持证券。

5.8 投资组合报告附注

5.8.1 基金计价方法说明

本基金采用固定份额净值,基金账面份额净值始终保持为人民币1.00元。 本基金估值采用摊余成本法,即估值对象以买入成本列示,按票面利率或商定利率并考虑其买入时的溢价与折价,在其剩余期限内按实际利率法进行摊销,每日计提收益或损失。

5.8.2 本报告期内,本基金未持有剩余期限小于397天但剩余存续期超过397天的浮动利率债券。

5.8.3 报告期内本基金投资的前十名证券的发行主体没有被监管部门立案调查,或在报告编制日前一年内受到公开谴责、处罚。

5.8.4 其他各项资产构成

序号	名称	金额(元)
1	存出保证金	-
2	应收证券清算款	-
3	应收利息	309,713.23
4	应收申购款	259,500.99
5	其他应收款	-
6	待摊费用	-
7	其他	-
8	合计	569,214.22

5.8.5 投资组合报告附注的其他文字描述部分

由于四舍五入的原因,分项之和与合计项之间可能存在尾差。

§6 开放式基金份额变动

单位:份

项目	博时理财30天债券A	博时理财30天债券B
报告期期初基金份额总额	67,754,536.34	9,877,312.08
报告期期间基金总申购份额	23,367,136.91	531,190.90
减:报告期期间基金总赎回份额	33,450,393.67	412,850.41
报告期期间基金拆分变动份额	-	-
报告期期末基金份额总额	57,671,279.58	9,995,652.57

§7 基金管理人运用固有资金投资本基金交易明细

报告期内基金管理人未发生运用固有资金申购、赎回或者买卖本基金的情况。

§8 影响投资者决策的其他重要信息

博时基金管理有限公司是中国内地首批成立的五家基金管理公司之一。“为国民创造财富”是博时的使命。博时的投资理念是“敬投资价值的发现者”。截至2014年3月31日,博时基金公司共管理四十六只开放式基金和一只封闭式基金,并且受全国社会保障基金理事会委托管理部分社保基金,以及多个企业年金账户,公募基金资产规模逾1010亿元人民币,累计分红超过623亿元人民币,是目前我国资产管理规模最大的基金公司之一,养老金资产管理规模在同业中名列前茅。

1.基金业绩

根据银河证券基金研究中心统计,标准股票型基金中,截至3月31日,博时医疗保健股票基金、博时卓越品牌股票基金今年以来净值增长率在356只标准股票基金中排名前1/4。标准指数股票型基金中,博时沪深300指数、博时上证超大盘ETF、博时深证基本面200ETF三只基金今年以来净值增长率在150只同类基金中排名前1/2。混合基金方面,今年以来博时裕益收益率在35只灵活配置型同类基金中排名前1/2,博时平衡配置在17只股债平衡型同类基金中排名前1/2。

固定收益方面,博时信用债纯债、博时安丰18个月定期开放基金今年以来收益率在105只长期标准债券型基金中排名前1/4,博时安盈债券基金(A类)排名前1/2;博时裕祥分级债券A今年以来收益率在32只封闭式债券型分级子基金(优先份额)中排名前1/3。

海外投资方面,截至3月28日,博时大中华亚太精选今年以来收益率在9只QDII亚太股票型基金中排名第1,博时抗通胀在21只QDII全球股票型基金中排名第2。

2.客户服务

2014年一季度,博时基金共举办各类渠道培训活动73场,参加人数2037人。

3.其他大事件

2014年1月9日,金融界网站在北京举办“第二届领航中国2013金融行业年度颁奖典礼”,博时基金荣获“2013金融界领航中国年度评选基金公司最佳品牌奖”。

2014年1月11日,在和讯网主办的2013年第十一届财经风云榜基金行业评选中,博时基金荣获“2013年度基金业最佳投资者关系奖”。

§9 备查文件目录

9.1备查文件目录

9.1.1 中国证监会批准博时理财30天债券型证券投资基金设立的文件

9.1.2《博时理财30天债券型证券投资基金基金合同》

9.1.3《博时理财30天债券型证券投资基金托管协议》

9.1.4 基金管理人业务资格批件、营业执照和公司章程

9.1.5博时理财30天债券型证券投资基金各年度审计报告正本

9.1.6报告期内博时理财30天债券型证券投资基金在指定报刊上各项公告的原稿

9.2存放地点:

基金管理人、基金托管人处

9.3查阅方式

投资者可在营业时间免费查阅,也可按工本费购买复印件

投资者对本报告书如有疑问,可咨询本基金管理人博时基金管理有限公司

博时一线通:95105568(免长途话费)

博时基金管理有限公司
2014年4月21日

博时抗通胀增强回报证券投资基金

2014 第一季度 报告

2014年3月31日

基金管理人:博时基金管理有限公司
基金托管人:中国银行股份有限公司
报告送出日期:2014年4月21日

§1 重要提示

基金管理人的董事会及董事保证本报告所载资料不存在虚假记载、误导性陈述或重大遗漏,并对其内容的真实性、准确性和完整性承担个别及连带责任。

基金托管人中国银行股份有限公司根据本基金合同规定,于2014年4月18日复核了本报告中的财务指标、净值表现和投资组合报告等内容,保证复核内容不存在虚假记载、误导性陈述或者重大遗漏。

基金管理人承诺以诚实信用、勤勉尽责的原则管理和运用基金资产,但不保证基金一定盈利。

基金的过往业绩并不代表其未来表现。投资有风险,投资者在作出投资决策前应仔细阅读本基金的招募说明书。

本报告中财务资料未经审计。

本报告期自2014年1月1日起至3月31日止。

§2 基金产品概况

基金简称	博时抗通胀增强回报(QDII-FOF)
基金主代码	050020
交易代码	050020
基金运作方式	契约型开放式
基金合同生效日	2011年4月25日
报告期末基金份额总额	425,462,469.84份
投资目标	本基金通过进行全球大类资产配置,投资于通胀(通缩)相关的各类资产,在有效控制风险的前提下,力争为投资者资产提供通胀(通缩)保护,同时力争获取较高的超额收益。
投资策略	本基金采用将自上而下的资产配置与自下而上的个券选择相结合、构造被动的通胀跟踪组合与适度的主动投资以获取超额收益相结合的策略。
业绩比较基准	标普高盛商品现货总收益指数(S&P GSCI Precious Metal Total Return Index)收益率×20%+标普高盛农产品总收益指数(S&P GSCI