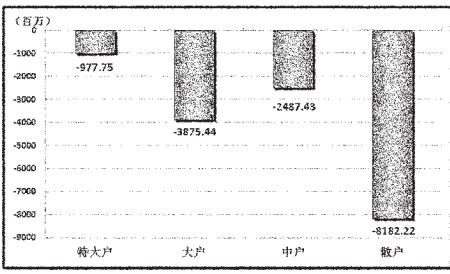




资金策市 | Money Flow |

各类资金当日净流量对比



市场资金动态

Table with market fund dynamics including industry, change, and net flow

资金净流出行业前十

Table of top 10 industries with net outflow

每日个股资金净流入(出)前十

Table of top 10 individual stocks with net inflow/outflow

净流入排名

Table of net inflow ranking

净流出排名

Table of net outflow ranking

个股连续流入(出)天数排名

Table of individual stock consecutive days ranking

据 STCN 资金流向快报 (http://data.stcn.com/statisticalData.shtml) 数据显示, 4月21日, 沪深两市共流出资金 155.23 亿元, 连续第 7 个交易日净流出。其中, 沪市净流出 76.86 亿元, 深市净流出 78.37 亿元。主力资金合计流出 48.53 亿元。

指数方面, 上证 180 指数成份股合计资金流出 35.92 亿元, 深证成指成份股资金流出 51.29 亿元。以股本规模计, 流通股中大盘股资金流出 31.86 亿元, 中盘股资金流出 38.00 亿元, 小盘股资金流出 85.37 亿元。行业方面, 按照衍生申万一级行业分类, 有 1 个行业资金净流入, 24 个行业资金净流出。其中, 餐饮旅游流入资金 0.06 亿元, 成为资金最关注的行业; 机械设备流出资金 16.47 亿, 有较明显的资金出逃现象。餐饮旅游业已持续 2 个交易日净流入资金, 共流入资金 0.49 亿, 居行业连续流入天数榜首位。房地产业已持续 12 个交易日净流出资金, 共流出资金 92.97 亿, 为行业连续流出天数榜第一。万里股份已持续 9 个交易日净流入资金, 累计流入资金 0.71 亿, 居个股连续流入天数榜首位。创业环保已持续 19 个交易日净流出资金, 累计流出资金 1.50 亿, 为个股连续流出天数榜第一。股指期货方面, IF1405 合约收报 2179.80 点, 下跌 1.98%; 成交 72.91 万手, 持仓量增 5419 手, 收报 7.53 万手; 资金共流出 51.36 亿。(黄舒欣)

融资融券业务市场运行周报

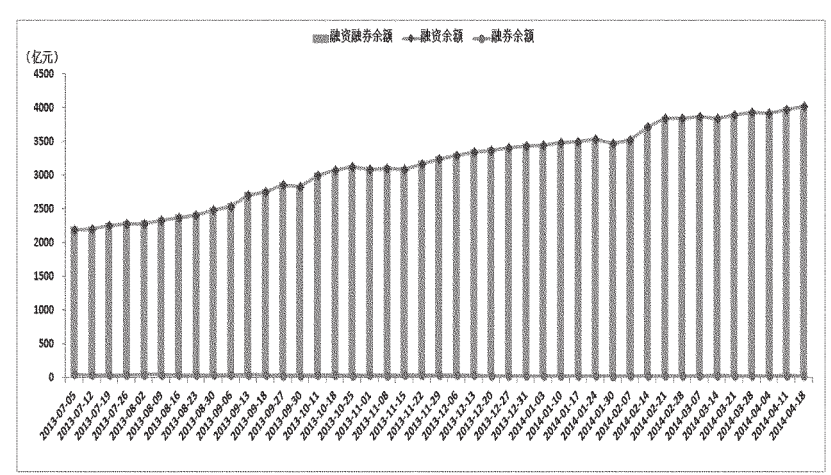
一、两融交易分析

1、上周两融交易概况。截至 4 月 18 日, 融资融券余额为 4049.38 亿元, 环比小幅上涨 1.06%。其中, 融资余额为 4020.71 亿元, 环比小幅上涨 1.20%; 融券余额为 28.67 亿元, 环比大幅下跌 14.84%。总体而言, 上周, 两融余额环比小幅上涨, 其中融资余额环比小幅上涨, 而融券余额则环比大幅下跌。从具体的两融交易量来看, 上周日均融资买入额为 172.04 亿元, 环比大幅下跌 26.51%; 日均融券偿还额为 162.52 亿元, 环比大幅下跌 25.78%; 上周, 周一、周二的日均融资买入额较大, 均在 200 亿元左右。融券交易方面, 日均融券卖出 4.67 亿股, 环比大幅下跌 28.44%; 日均融券偿还 4.94 亿股, 环比小幅下跌 1.04%; 上周的日均融券卖出量较为均衡, 其中, 周三、周五略大, 在 5 亿股以上。2、上周, 融资做多力度、融券做空力度均冲高回落。上周, 融资做多力度环比下跌 21.28%, 融券做空力度更是环比下跌 2 倍多。其中, 融资做多力度主要集中在周一、周二; 融券做空力度都集中在

二、机构推荐与预警标的的证券以及转融通业务进展情况

1、研究机构推荐标的的证券情况。据巨潮汇总各家券商研报数据统计, 上周获得机构推荐最多的前几名标的股票分别是长安汽车、华夏幸福、招商地产、中炬高新。值得注意的是, 上周, 获得机构推荐的股票主要来源于房地产业、货币金融服务、汽车制造业等。在机构推荐的个股中, 房地产业个股包括: 金地集团、招商地产、首开股份、保利地产、荣盛发展、华夏幸福、万科 A。货币金融服务个股包括: 平安银行、浦发银行、华夏银行。汽车制造业个股包括: 威孚高科、长安汽车。上周, 中信建投对长安汽车给出了 23 元的最高目标价, 距其上周五收盘价有超过 90% 的涨幅空间, 引入关注。另外, 上周, 在巨潮所搜集的各家券商研报中, 古井贡酒、华夏银行、兖州煤业、大同煤业、南京银行、光大银行几只标的股票都被高盛高华预警。2、转融通业务上周进展情况。转融通业务最新情况: 最近四周共有 51.74 亿元 182 天档期的资金借出, 有 57.15 亿元资金进行了偿还。上周, 有 30.05 亿元 182 天档期的资金借出, 47.15 亿元资金进行了偿还, 期末余额为 574.52 亿元, 环比小幅减少 2.89%。转融通业务开展以来, 最近四周共转融通出证券 3358.89 万股, 其中转融通期限为 7 天的累计有 1841 万股; 转融通期限为 14 天的累计有 1102 万股; 转融通期限为 28 天的累计有 400.88 万股; 转融通期限为 182 天的累计有 15.01 万股。上周, 共转融通出证券 251.78 万股, 环比大幅下跌 80.29%。其中转融通期限为 7 天的累计有 111 万股; 转融通期限为 14 天的累计有 130 万股; 转融通期限为 28 天的累计有 3.03 万股; 转融通期限为 182 天的累计有 7.75 万股。期末转融通余额为 1671.83 万股, 环比下跌 20.92%; 转融通余额为 19959.97 万元, 环比下跌 20.37%。

去年下半年以来各周末融资融券余额情况



上周融资融券交易情况

Table of margin and securities transaction details

融资融券余额增幅前十名的股票

Table of top 10 margin balance increase stocks

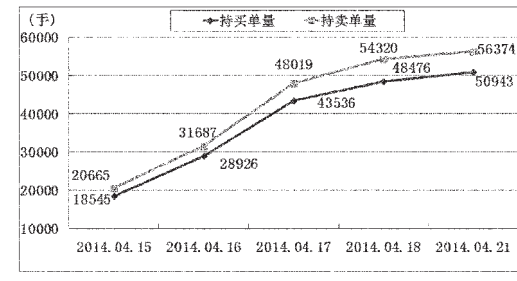
ETF 基金融资融券余额增幅情况

Table of ETF margin and securities balance increase

研究机构推荐标的的证券情况

Table of research institution recommended securities

前 20 名会员持仓单量和卖单量合计



主力合约期货行情

Table of major contract futures market prices

中金所结算会员成交持仓排名

Table of CFFEX settlement member trading and holding ranking

部分连续上涨个股

Table of some continuously rising individual stocks

部分连续下跌个股

Table of some continuously falling individual stocks

股的 IDEA 日日星股

Table of IDEA daily star stocks

(注:数据基于模型测算,不构成投资建议,仅供投资者参考。更多详情:http://idea.stcn.com)