

诺德双翼分级债券型证券投资基金

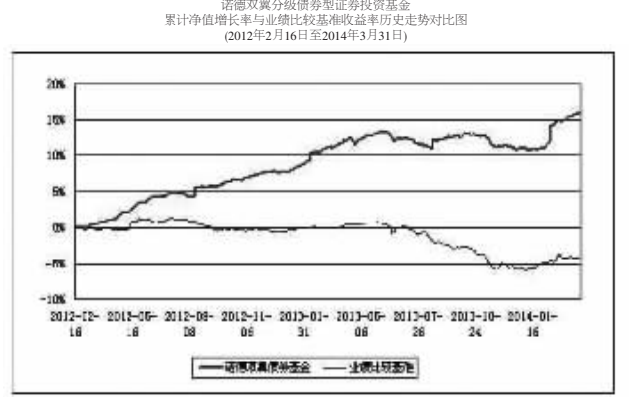
2014 第一季度 报告

2014年3月31日

基金管理人:诺德基金管理有限公司
基金托管人:中国人保银行股份有限公司
报告送出日期:二〇一四年四月二十二日
1 重要提示
基金管理人及董事承诺本报告所载资料不存在虚假记载、误导性陈述或重大遗漏,并对其内容的真实性、准确性和完整性承担个别及连带责任。

4.1 报告期内基金的投资策略和业绩表现说明
4.1.1 报告期内基金投资策略和业绩表现
2014年第一季度宏观经济数据大幅超预期,显示当前宏观经济下行风险较大,同时考虑到春节后并没有及时回升,一季度宏观经济数据超预期,通胀压力依然存在,通胀压力维持了一季度通胀的小牛市。

3.1 主要财务指标和基金净值表现
主要财务指标
单位:人民币元
报告期(2014年1月1日至2014年3月31日)
1.本期已实现收益 -1,989,854.98
2.本期利润 5,849,122.49
3.加权平均基金份额本期利润 0.0284
4.期末基金资产净值 205,649,648.99
5.期末基金份额净值 1.113



诺德双翼分级债券型证券投资基金净值走势图(2012年2月16日至2014年3月31日)

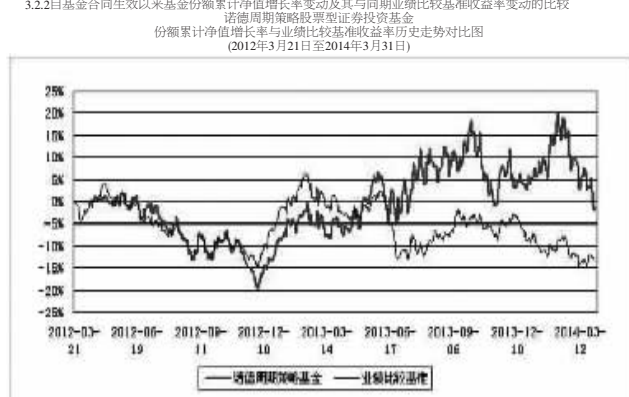
3.2 基金份额净值增长率及其与同期业绩比较基准收益率的比较
阶段 净值增长率① 业绩比较基准收益率② 差额①-②
2014年1月1日至2014年3月31日 4.41% 0.27% 1.60% 0.11% 2.81% 0.16%

4 基金管理人、基金托管人及基金经理简介
4.1 基金管理人概况
名称 诺德基金管理有限公司
法定代表人 李长福
基金管理人 诺德基金管理有限公司
基金托管人 中国人保银行股份有限公司

基金管理人:诺德基金管理有限公司
基金托管人:中国人保银行股份有限公司
报告送出日期:二〇一四年四月二十二日
1 重要提示
基金管理人及董事承诺本报告所载资料不存在虚假记载、误导性陈述或重大遗漏,并对其内容的真实性、准确性和完整性承担个别及连带责任。

4.1 报告期内基金的投资策略和业绩表现说明
4.1.1 报告期内基金投资策略和业绩表现
2014年一季报宏观经济数据大幅超预期,显示当前宏观经济下行风险较大,同时考虑到春节后并没有及时回升,一季度宏观经济数据超预期,通胀压力依然存在,通胀压力维持了一季度通胀的小牛市。

3.1 主要财务指标和基金净值表现
主要财务指标
单位:人民币元
报告期(2014年1月1日至2014年3月31日)
1.本期已实现收益 1,987,491.03
2.本期利润 -500,666.56
3.加权平均基金份额本期利润 -0.0149
4.期末基金资产净值 26,873,408.08
5.期末基金份额净值 0.980



诺德周期策略股票型证券投资基金净值走势图(2012年3月21日至2014年3月31日)

注:诺德周期策略股票型证券投资基金净值走势图(2012年3月21日至2014年3月31日)
3.2 基金份额净值增长率及其与同期业绩比较基准收益率的比较
阶段 净值增长率① 业绩比较基准收益率② 差额①-②
2014年1月1日至2014年3月31日 -6.95% 1.83% -6.26% 0.95% -0.47% 0.88%

基金管理人:诺德基金管理有限公司
基金托管人:中国人保银行股份有限公司
报告送出日期:二〇一四年四月二十二日
1 重要提示
基金管理人及董事承诺本报告所载资料不存在虚假记载、误导性陈述或重大遗漏,并对其内容的真实性、准确性和完整性承担个别及连带责任。

4.1 报告期内基金的投资策略和业绩表现说明
4.1.1 报告期内基金投资策略和业绩表现
2014年一季报宏观经济数据大幅超预期,显示当前宏观经济下行风险较大,同时考虑到春节后并没有及时回升,一季度宏观经济数据超预期,通胀压力依然存在,通胀压力维持了一季度通胀的小牛市。

3.1 主要财务指标和基金净值表现
主要财务指标
单位:人民币元
报告期(2014年1月1日至2014年3月31日)
1.本期已实现收益 9,343,750.00
2.本期利润 -
3.加权平均基金份额本期利润 -
4.期末基金资产净值 -
5.期末基金份额净值 -

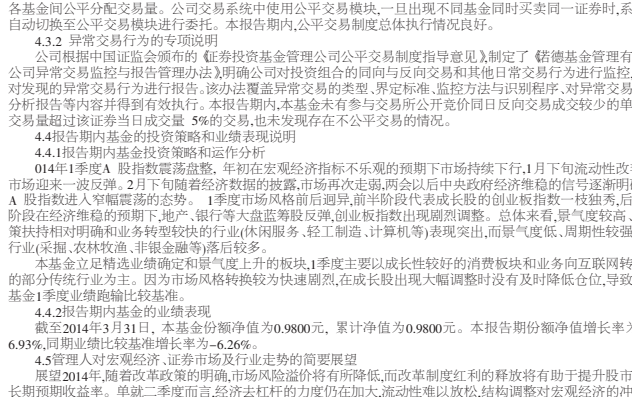
3.2 基金份额净值增长率及其与同期业绩比较基准收益率的比较
阶段 净值增长率① 业绩比较基准收益率② 差额①-②
2014年1月1日至2014年3月31日 -2.94% 1.69% -2.99% 1.11% -0.35% 0.58%

诺德中小盘股票型证券投资基金
4.1 基金管理人概况
名称 诺德基金管理有限公司
法定代表人 李长福
基金管理人 诺德基金管理有限公司
基金托管人 中国人保银行股份有限公司

基金管理人:诺德基金管理有限公司
基金托管人:中国人保银行股份有限公司
报告送出日期:二〇一四年四月二十二日
1 重要提示
基金管理人及董事承诺本报告所载资料不存在虚假记载、误导性陈述或重大遗漏,并对其内容的真实性、准确性和完整性承担个别及连带责任。

4.1 报告期内基金的投资策略和业绩表现说明
4.1.1 报告期内基金投资策略和业绩表现
2014年一季报宏观经济数据大幅超预期,显示当前宏观经济下行风险较大,同时考虑到春节后并没有及时回升,一季度宏观经济数据超预期,通胀压力依然存在,通胀压力维持了一季度通胀的小牛市。

3.1 主要财务指标和基金净值表现
主要财务指标
单位:人民币元
报告期(2014年1月1日至2014年3月31日)
1.本期已实现收益 20,070,917.60
2.本期利润 73.28
3.加权平均基金份额本期利润 0.000000
4.期末基金资产净值 20,070,917.60
5.期末基金份额净值 1.120



诺德周期策略股票型证券投资基金净值走势图(2012年3月21日至2014年3月31日)

注:诺德周期策略股票型证券投资基金净值走势图(2012年3月21日至2014年3月31日)
3.2 基金份额净值增长率及其与同期业绩比较基准收益率的比较
阶段 净值增长率① 业绩比较基准收益率② 差额①-②
2014年1月1日至2014年3月31日 -6.95% 1.83% -6.26% 0.95% -0.47% 0.88%

诺德中小盘股票型证券投资基金

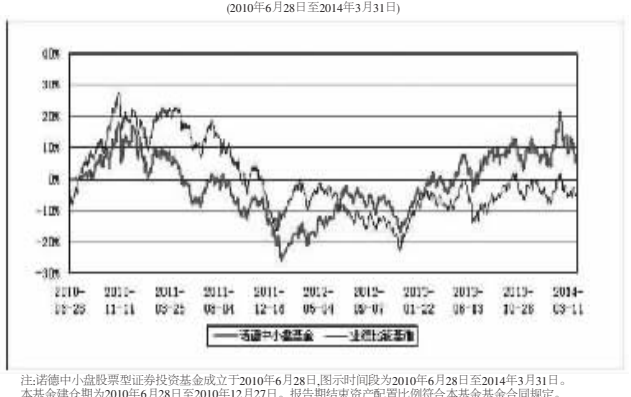
2014 第一季度 报告

2014年3月31日

基金管理人:诺德基金管理有限公司
基金托管人:中国人保银行股份有限公司
报告送出日期:二〇一四年四月二十二日
1 重要提示
基金管理人及董事承诺本报告所载资料不存在虚假记载、误导性陈述或重大遗漏,并对其内容的真实性、准确性和完整性承担个别及连带责任。

4.1 报告期内基金的投资策略和业绩表现说明
4.1.1 报告期内基金投资策略和业绩表现
2014年一季报宏观经济数据大幅超预期,显示当前宏观经济下行风险较大,同时考虑到春节后并没有及时回升,一季度宏观经济数据超预期,通胀压力依然存在,通胀压力维持了一季度通胀的小牛市。

3.1 主要财务指标和基金净值表现
主要财务指标
单位:人民币元
报告期(2014年1月1日至2014年3月31日)
1.本期已实现收益 9,236,858.28
2.本期利润 -2,104,731.71
3.加权平均基金份额本期利润 -0.0142
4.期末基金资产净值 136,957,869.58
5.期末基金份额净值 1.022



诺德中小盘股票型证券投资基金净值走势图(2012年6月12日至2014年3月31日)

3.2 基金份额净值增长率及其与同期业绩比较基准收益率的比较
阶段 净值增长率① 业绩比较基准收益率② 差额①-②
2014年1月1日至2014年3月31日 -2.94% 1.69% -2.99% 1.11% -0.35% 0.58%

诺德中小盘股票型证券投资基金
4.1 基金管理人概况
名称 诺德基金管理有限公司
法定代表人 李长福
基金管理人 诺德基金管理有限公司
基金托管人 中国人保银行股份有限公司

基金管理人:诺德基金管理有限公司
基金托管人:中国人保银行股份有限公司
报告送出日期:二〇一四年四月二十二日
1 重要提示
基金管理人及董事承诺本报告所载资料不存在虚假记载、误导性陈述或重大遗漏,并对其内容的真实性、准确性和完整性承担个别及连带责任。

4.1 报告期内基金的投资策略和业绩表现说明
4.1.1 报告期内基金投资策略和业绩表现
2014年一季报宏观经济数据大幅超预期,显示当前宏观经济下行风险较大,同时考虑到春节后并没有及时回升,一季度宏观经济数据超预期,通胀压力依然存在,通胀压力维持了一季度通胀的小牛市。

3.1 主要财务指标和基金净值表现
主要财务指标
单位:人民币元
报告期(2014年1月1日至2014年3月31日)
1.本期已实现收益 1,987,491.03
2.本期利润 -500,666.56
3.加权平均基金份额本期利润 -0.0149
4.期末基金资产净值 26,873,408.08
5.期末基金份额净值 0.980



诺德周期策略股票型证券投资基金净值走势图(2012年3月21日至2014年3月31日)

注:诺德周期策略股票型证券投资基金净值走势图(2012年3月21日至2014年3月31日)
3.2 基金份额净值增长率及其与同期业绩比较基准收益率的比较
阶段 净值增长率① 业绩比较基准收益率② 差额①-②
2014年1月1日至2014年3月31日 -6.95% 1.83% -6.26% 0.95% -0.47% 0.88%

基金管理人:诺德基金管理有限公司
基金托管人:中国人保银行股份有限公司
报告送出日期:二〇一四年四月二十二日
1 重要提示
基金管理人及董事承诺本报告所载资料不存在虚假记载、误导性陈述或重大遗漏,并对其内容的真实性、准确性和完整性承担个别及连带责任。

4.1 报告期内基金的投资策略和业绩表现说明
4.1.1 报告期内基金投资策略和业绩表现
2014年一季报宏观经济数据大幅超预期,显示当前宏观经济下行风险较大,同时考虑到春节后并没有及时回升,一季度宏观经济数据超预期,通胀压力依然存在,通胀压力维持了一季度通胀的小牛市。

3.1 主要财务指标和基金净值表现
主要财务指标
单位:人民币元
报告期(2014年1月1日至2014年3月31日)
1.本期已实现收益 9,236,858.28
2.本期利润 -2,104,731.71
3.加权平均基金份额本期利润 -0.0142
4.期末基金资产净值 136,957,869.58
5.期末基金份额净值 1.022



诺德中小盘股票型证券投资基金净值走势图(2012年6月12日至2014年3月31日)


3.2 基金份额净值增长率及其与同期业绩比较基准收益率的比较
阶段 净值增长率① 业绩比较基准收益率② 差额①-②
2014年1月1日至2014年3月31日 -2.94% 1.69% -2.99% 1.11% -0.35% 0.58%

诺德中小盘股票型证券投资基金
4.1 基金管理人概况
名称 诺德基金管理有限公司
法定代表人 李长福
基金管理人 诺德基金管理有限公司
基金托管人 中国人保银行股份有限公司

基金管理人:诺德基金管理有限公司
基金托管人:中国人保银行股份有限公司
报告送出日期:二〇一四年四月二十二日
1 重要提示
基金管理人及董事承诺本报告所载资料不存在虚假记载、误导性陈述或重大遗漏,并对其内容的真实性、准确性和完整性承担个别及连带责任。

4.1 报告期内基金的投资策略和业绩表现说明
4.1.1 报告期内基金投资策略和业绩表现
2014年一季报宏观经济数据大幅超预期,显示当前宏观经济下行风险较大,同时考虑到春节后并没有及时回升,一季度宏观经济数据超预期,通胀压力依然存在,通胀压力维持了一季度通胀的小牛市。

3.1 主要财务指标和基金净值表现
主要财务指标
单位:人民币元
报告期(2014年1月1日至2014年3月31日)
1.本期已实现收益 1,987,491.03
2.本期利润 -500,666.56
3.加权平均基金份额本期利润 -0.0149
4.期末基金资产净值 26,873,408.08
5.期末基金份额净值 0.980



诺德周期策略股票型证券投资基金净值走势图(2012年3月21日至2014年3月31日)

注:诺德周期策略股票型证券投资基金净值走势图(2012年3月21日至2014年3月31日)
3.2 基金份额净值增长率及其与同期业绩比较基准收益率的比较
阶段 净值增长率① 业绩比较基准收益率② 差额①-②
2014年1月1日至2014年3月31日 -6.95% 1.83% -6.26% 0.95% -0.47% 0.88%