

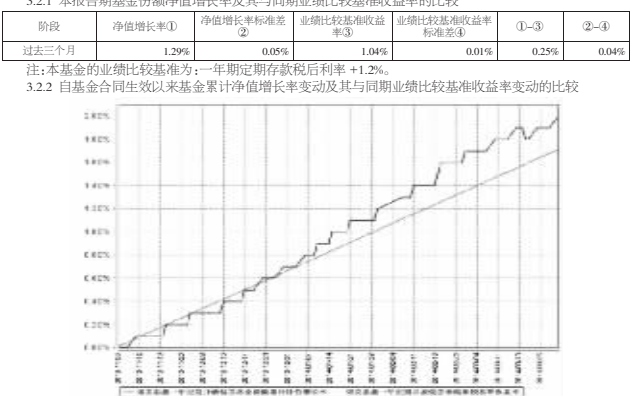
诺安泰鑫一年定期开放债券型证券投资基金

2014 第一季度 报告

2014年3月31日

基金管理人:诺安基金管理有限公司
基金托管人:中国工商银行股份有限公司
报告送出日期:2014年4月22日
1.1 重要提示
基金管理人及董事保证本报告所载资料不存在虚假记载、误导性陈述或重大遗漏,并对其内容的真实性、准确性和完整性承担个别及连带责任。

3.1 主要财务指标
单位:人民币元
主要财务指标 报告期(2014年1月1日-2014年3月31日)
1.本期已实现收益 7,089,631.42
2.本期利润 7,195,127.71



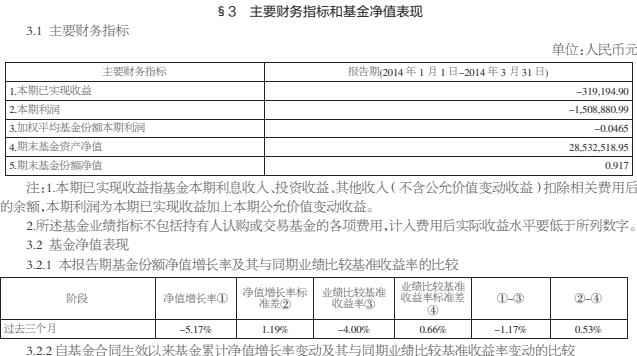
注:①本基金业绩比较基准为:一年定期存款税后利率+1.2%
②本基金合同生效以来基金累计净值增长率变动及其与同期业绩比较基准收益率变动的比较

4.1 基金经理(或基金经理小组)简介
姓名 职务 任本基金的基金经理期限 证券从业年限 说明
谢志华 2013年11月5日 8

5.6 开放式基金份额变动
单位:份
报告期期初基金份额总额 576,473,139.15
报告期期末基金份额总额 576,473,139.15

基金管理人:纽银国际(香港)证券有限公司
基金托管人:中国工商银行股份有限公司
报告送出日期:二〇一四年四月二十二日
1.1 重要提示
基金管理人及董事保证本报告所载资料不存在虚假记载、误导性陈述或重大遗漏,并对其内容的真实性、准确性和完整性承担个别及连带责任。

3.1 主要财务指标
单位:人民币元
主要财务指标 报告期(2014年1月1日-2014年3月31日)
1.本期已实现收益 -319,194.90
2.本期利润 -1,508,889.29



注:①本基金业绩比较基准为:一年定期存款税后利率+1.2%
②本基金合同生效以来基金累计净值增长率变动及其与同期业绩比较基准收益率变动的比较

本报告期内,公平交易制度总体执行情况良好,未发现违反公平交易制度的情况。
4.2 异常交易行为专项说明
本基金在本报告期内不存在异常交易行为,本报告期内基金管理人管理的所有投资组合参与的交易所公开竞价同日反向交易成交较少的单边交易量不存在超过该证券当日成交量的5%的情况。

Table with 4 columns: 序号, 项目, 金额(元), 占基金总资产的比例(%)

Table with 4 columns: 序号, 债券品种, 公允价值(元), 占基金资产净值比例(%)

Table with 4 columns: 序号, 债券品种, 公允价值(元), 占基金资产净值比例(%)

Table with 4 columns: 序号, 名称, 金额(元)

Table with 4 columns: 姓名, 职务, 任本基金的基金经理期限, 证券从业年限, 说明

5.6 开放式基金份额变动
单位:份
报告期期初基金份额总额 576,473,139.15
报告期期末基金份额总额 576,473,139.15

5.7 基金管理人运用固有资金投资本基金情况
本报告期内基金管理人没有运用固有资金投资本基金。

4.5 报告期内基金的业绩表现
截至2014年3月31日,本基金份额净值为0.917元,本报告期份额净值增长率为-5.17%,同期业绩比较基准增长率为-4.00%。

Table with 4 columns: 序号, 项目, 金额(元), 占基金总资产的比例(%)

Table with 4 columns: 序号, 债券品种, 公允价值(元), 占基金资产净值比例(%)

诺安稳固收益一年定期开放债券型证券投资基金

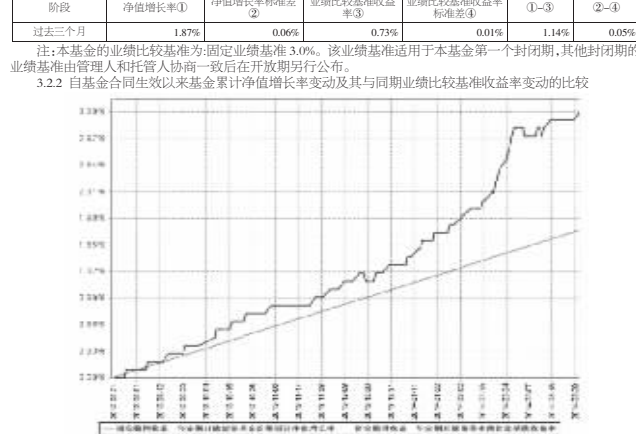
2014 第一季度 报告

2014年3月31日

基金管理人:诺安基金管理有限公司
基金托管人:中国工商银行股份有限公司
报告送出日期:2014年4月22日
1.1 重要提示
基金管理人及董事保证本报告所载资料不存在虚假记载、误导性陈述或重大遗漏,并对其内容的真实性、准确性和完整性承担个别及连带责任。

Table with 4 columns: 序号, 项目, 金额(元), 占基金总资产的比例(%)

Table with 4 columns: 序号, 债券品种, 公允价值(元), 占基金资产净值比例(%)



注:①本基金业绩比较基准为:一年定期存款税后利率+1.2%
②本基金合同生效以来基金累计净值增长率变动及其与同期业绩比较基准收益率变动的比较

Table with 4 columns: 姓名, 职务, 任本基金的基金经理期限, 证券从业年限, 说明

Table with 4 columns: 序号, 名称, 金额(元)

5.6 开放式基金份额变动
单位:份
报告期期初基金份额总额 2,492,597,264.38
报告期期末基金份额总额 2,492,597,264.38

5.7 基金管理人运用固有资金投资本基金情况
本报告期内基金管理人没有运用固有资金投资本基金。

Table with 4 columns: 序号, 项目, 金额(元), 占基金总资产的比例(%)

Table with 4 columns: 序号, 债券品种, 公允价值(元), 占基金资产净值比例(%)

Table with 4 columns: 序号, 债券品种, 公允价值(元), 占基金资产净值比例(%)

手询价、成交确认,并根据“问价优先、价格优先”的原则确保各投资组合获得公平的交易机会。
4.2 异常交易行为专项说明
本基金在本报告期内不存在异常交易行为,本报告期内基金管理人管理的所有投资组合参与的交易所公开竞价同日反向交易成交较少的单边交易量不存在超过该证券当日成交量的5%的情况。

Table with 4 columns: 序号, 项目, 金额(元), 占基金总资产的比例(%)

Table with 4 columns: 序号, 债券品种, 公允价值(元), 占基金资产净值比例(%)



注:①本基金业绩比较基准为:一年定期存款税后利率+1.2%
②本基金合同生效以来基金累计净值增长率变动及其与同期业绩比较基准收益率变动的比较

Table with 4 columns: 姓名, 职务, 任本基金的基金经理期限, 证券从业年限, 说明

Table with 4 columns: 序号, 名称, 金额(元)

5.6 开放式基金份额变动
单位:份
报告期期初基金份额总额 2,492,597,264.38
报告期期末基金份额总额 2,492,597,264.38

5.7 基金管理人运用固有资金投资本基金情况
本报告期内基金管理人没有运用固有资金投资本基金。

Table with 4 columns: 序号, 项目, 金额(元), 占基金总资产的比例(%)

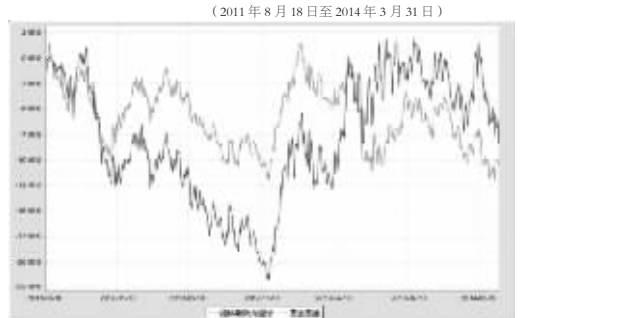
Table with 4 columns: 序号, 债券品种, 公允价值(元), 占基金资产净值比例(%)

Table with 4 columns: 序号, 债券品种, 公允价值(元), 占基金资产净值比例(%)

纽银新动向灵活配置混合型证券投资基金

2014 第一季度 报告

2014年3月31日



注:①本基金业绩比较基准为:一年定期存款税后利率+1.2%
②本基金合同生效以来基金累计净值增长率变动及其与同期业绩比较基准收益率变动的比较

4.5 报告期内基金的业绩表现
截至2014年3月31日,本基金份额净值为0.917元,本报告期份额净值增长率为-5.17%,同期业绩比较基准增长率为-4.00%。

Table with 4 columns: 序号, 项目, 金额(元), 占基金总资产的比例(%)

Table with 4 columns: 序号, 债券品种, 公允价值(元), 占基金资产净值比例(%)



注:①本基金业绩比较基准为:一年定期存款税后利率+1.2%
②本基金合同生效以来基金累计净值增长率变动及其与同期业绩比较基准收益率变动的比较

4.5 报告期内基金的业绩表现
截至2014年3月31日,本基金份额净值为0.917元,本报告期份额净值增长率为-5.17%,同期业绩比较基准增长率为-4.00%。

Table with 4 columns: 序号, 项目, 金额(元), 占基金总资产的比例(%)

Table with 4 columns: 序号, 债券品种, 公允价值(元), 占基金资产净值比例(%)

5.7 基金管理人运用固有资金投资本基金情况
本报告期内基金管理人没有运用固有资金投资本基金。

Table with 4 columns: 序号, 名称, 金额(元)

Table with 4 columns: 序号, 项目, 金额(元), 占基金总资产的比例(%)

Table with 4 columns: 序号, 债券品种, 公允价值(元), 占基金资产净值比例(%)