诺安纯债定期开放债券型证券投资基金

2014 第一季度 报告

2014年3月31日

基金管理人：诺安基金管理有限公司
基金托管人：中国工商银行股份有限公司
报告送出日期：2014年4月22日

§1 重要提示

基金管理人的董事会及董事保证本报告所载资料不存在虚假记载、误导性陈述或重大遗漏，并对其内容的真实性、准确性和完整性承担个别及连带责任。

基金托管人中国工商银行股份有限公司根据本基金合同规定，于2014年4月16日复核了本报告中的财务指标、净值表现和投资组合报告等内容，保证复核内容不存在虚假记载、误导性陈述或者重大遗漏。

基金管理人承诺以诚实信用、勤勉尽责的原则管理和运用基金资产，但不保证基金一定盈利。

基金的过往业绩并不代表其未来表现。投资有风险，投资者在作出投资决策前应仔细阅读本基金的招募说明书。

本报告中财务资料未经审计。

本报告期自2014年1月1日起至3月31日止。

§2 基金产品概况

基金简称	诺安纯债定期开放债券
交易代码	163210
基金运作方式	契约型开放式
基金合同生效日	2013年3月27日
报告期末基金份额总额	882,747,551.04份
投资目标	本基金在有效控制风险的前提下，通过对影响债券市场各类要素的分析以及投资组合的积极主动管理，力争获得超过业绩比较基准的长期稳定收益。
投资策略	1.封闭期投资策略 在封闭期内，为合理控制本基金开放期的流动性风险，并满足每次开放期的流动性需求，原则上本基金在投资管理中将持有债券的组合久期与封闭期进行适当的匹配。同时，在遵守本基金有关投资限制与投资比例的前提下，将主要投资于高流动性的投资品种，减小基金净值的波动。 2.开放期投资安排 在开放期，本基金原则上将使基金资产保持现金状态，基金管理人将采取各种有效管理措施，保障基金运作安排，防范流动性风险，满足开放期流动性的需求。在开放期前根据市场情况，进行相应压力测试，制定开放期操作规范流程和应急预案，做好应付极端情况下赎回的准备。
业绩比较基准	本基金的业绩比较基准为三年期定期存款税后收益率。 在本基金合同生效至首次开放申赎期回前，上述“三年期定期存款税后收益率”指基金合同生效当日中国人民银行公布并执行的三年期金融机构人民币存款基准税后利率。其后每次开放申赎赎回至下次开放申赎赎回前，“三年期定期存款税后收益率”指开放申赎赎回起始日中国人民银行公布并执行的三年期金融机构人民币存款基准税后利率。 如果今后法律法规发生变化，或者有更权威的、更能为市场普遍接受的业绩比较基准推出，或者是市场上出现更加适合用于本基金的业绩基准的指数时，本基金管理人可以在报中国证监会备案后变更业绩比较基准并及时公告，但不需要召开基金份额持有人大会。
风险收益特征	本基金为债券型基金，其预期收益和风险水平高于货币市场基金，低于混合型基金和股票型基金。
基金管理人	诺安基金管理有限公司
基金托管人	中国工商银行股份有限公司

下属两级基金的基金简称	诺安纯债	诺安债C
下属两级基金的交易代码	163210	163211
报告期末下属两级基金的份额总额	689,743,671.26份	193,003,879.78份

§3 主要财务指标和基金净值表现

3.1 主要财务指标

单位：人民币元

主要财务指标	报告期（2014年1月1日 - 2014年3月31日）	
	诺安纯债	诺安债C
1.本期已实现收益	10,692,127.87	2,793,094.56
2.本期利润	20,264,619.36	5,464,693.47
3.加权平均基金份额本期利润	0.0294	0.0283
4.期末基金资产净值	700,318,714.29	195,172,376.87
5.期末基金份额净值	1.015	1.011

注：①上述基金业绩指标不包括持有人交易基金的各项费用，计入费用后实际收益水平要低于所列数字。

②本期已实现收益指基金本期利息收入、投资收益、其他收入（不含公允价值变动收益）扣除相关费用后的余额，本期利润为本期已实现收益加上本期公允价值变动收益。

3.2 基金净值表现

3.2.1 本报告期基金份额净值增长率及其与同期业绩比较基准收益率的比较

诺安纯债

阶段	净值增长率①	净值增长率标准差②	业绩比较基准收益率③	业绩比较基准收益率标准差④	①-③	②-④
过去三个月	2.94%	0.16%	1.06%	0.01%	1.88%	0.15%

诺安债C

阶段	净值增长率①	净值增长率标准差②	业绩比较基准收益率③	业绩比较基准收益率标准差④	①-③	②-④
过去三个月	2.85%	0.17%	1.06%	0.01%	1.79%	0.16%

注：本基金的业绩比较基准为三年期定期存款税后收益率。

在本基金合同生效至首次开放申赎期回前，上述“三年期定期存款税后收益率”指基金合同生效当日中国人民银行公布并执行的三年期金融机构人民币存款基准税后利率。其后每次开放申赎赎回至下次开放申赎赎回前，“三年期定期存款税后收益率”指开放申赎赎回起始日中国人民银行公布并执行的三年期金融机构人民币存款基准税后利率。

3.2.2 自基金合同生效以来基金累计净值增长率变动及其与同期业绩比较基准收益率变动的比较

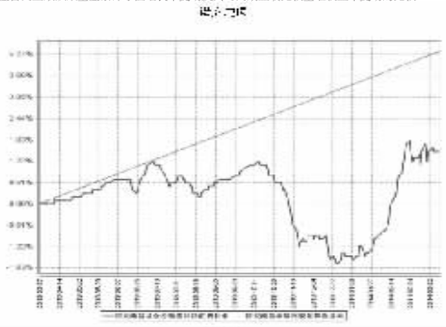

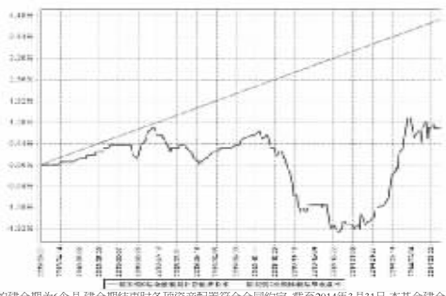

注：本基金的建仓期为6个月，建仓期结束时各项资产配置符合合同约定。截至2014年3月31日，本基金建仓期结束未满1年。

§4 管理人报告

4.1 基金经理（或基金经理小组）简介

姓名	职务	任本基金的基金经理期限		证券从业年限	说明
		任职日期	离任日期		
谢志华	诺安纯债定期开放债券基金经理、诺安鸿鑫保本混合基金经理、诺安信用债券一年定期开放债券基金经理、诺安稳固收益一年期定期开放债券基金经理及诺安优化收益债券基金经理	2013年5月25日	-	8	理学硕士，具有基金从业资格。曾先后任职于华泰证券有限责任公司、招商基金管理有限公司，从事固定收益类品种的研究、投资工作。曾于2010年8月至2012年8月任招商安心收益债券型证券投资基金基金经理，2011年3月至2012年8月任招商安瑞进取债券型证券投资基金基金经理。2012年8月加入诺安基金管理有限公司，任投资经理，2013年5月起任诺安鸿鑫保本混合型证券投资基金及诺安纯债定期开放债券型证券投资基金基金经理，2013年6月起任诺安信用债券一年定期开放债券型证券投资基金基金经理，2013年8月起任诺安稳固收益一年期定期开放债券型证券投资基金基金经理，2013年11月起任诺安泰鑫一年定期开放债券型证券投资基金基金经理，2013年12月起任诺安优化收益债券型证券投资基金基金经理。
汪洋	诺安增利债券型证券投资基金基金经理、诺安优化收益债券型证券投资基金基金经理、诺安双利债券型发起式证券投资基金基金经理、诺安纯债定期开放债券型证券投资基金基金经理	2013年3月27日	-	3	硕士，具有基金从业资格。曾任职于招商银行总行，从事债券投资工作。2011年7月加入诺安基金管理有限公司，任基金经理助理。于2011年12月起任诺安增利债券型证券投资基金基金经理，2012年1月至2013年12月任诺安优化收益债券型证券投资基金基金经理，2012年11月起任诺安双利债券型发起式证券投资基金基金经理，2013年3月起任诺安纯债定期开放债券型证券投资基金基金经理。

注：①此处汪洋先生的任职日期为基金合同生效之日，谢志华先生的任职日期为公司作出决定并对外公告之日；

②证券从业的含义遵从行业协会《证券业从业人员资格管理办法》的相关规定等。

4.2 管理人对报告期内本基金运作遵规守信情况的说明

报告期间，诺安纯债定期开放债券型证券投资基金管理人严格遵守了《中华人民共和国证券投资基金法》及其他有关法律法规，遵守了《诺安纯债定期开放债券型证券投资基金基金合同》的规定，遵守了本公司管理制度。本基金投资管理未发生违法违规行为。

4.3 公平交易专项说明

4.3.1 公平交易制度的执行情况

根据中国证监会2011年修订的《证券投资基金管理公司公平交易制度指导意见》，本公司更新并完善了《诺安基金管理有限公司公平交易制度》，制度的范围包括境内上市股票、债券的一级市场申购、二级市场交易等投资管理活动，同时涵盖投资授权、研究分析、投资决策、交易执行、业绩评估等投资管理活动相关的各个环节。

投资研究方面，公司设立全公司所有投资组合适用的证券备选库，在此基础上，不同投资组合根据其投资目标、投资风格和投资范围的不同，建立不同投资组合的投资对象备选库和交易对手备选库；公司拥有健全的投资授权制度，明确投资决策委员会、投资总监、投资组合经理等各投资决策主体的职责和权限划分，投资组合经理在授权范围内可以自主决策，超过投资权限的操作需要经过严格的审批程序；公司建立了统一的研究管理平台，所有内外部研究报告均通过该研究管理平台发布，并保障该平台对所有研究员和投资组合经理开放。

交易执行方面，对于场内交易，基金管理人在投资交易系统中设置了公平交易功能，交易中心按照时间优先、价格优先的原则执行所有指令，如果多个投资组合在同一时点就同一证券下达了相同方向的投资指令，并且市价在指令限价以内，投资交易系统自动将该证券的每笔交易报单都自动按比例分拆到各投资组合；对于债券一级市场申购、非公开发行股票申购等非集中竞价交易的交易分配，在参与申购之前，各投资组合经理独立地确定申购价格和数量，并将申购指令下达给交易中心，公司在获配额度确定后，按照价格优先的原则进行分配，如果申购价格相同，则根据该价位各投资组合的申购数量进行比例分配；对于银行间市场交易、固定收益平台、交易所大宗交易，投资组合经理以该投资组合的名义向交易中心下达投资指令，交易中心向银行间市场或交易对手询价、成交确认，并根据“时间优先、价格优先”的原则保证各投资组合获得公平的交易机会。

本报告期内，公平交易制度总体执行情况良好，未发现违反公平交易制度的情况。

4.3.2 异常交易行为的专项说明

本基金于本报告期内不存在异常交易行为。本报告期内基金管理人管理的所有投资组合参与的交易所公开竞价同日反向交易成交较少的单边交易量不存在超过该证券当日成交量的5%的情况。

4.4 报告期内基金的投资策略和业绩表现说明

4.4.1 报告期内基金投资策略和运作分析

2014年一季度宏观经济数据持续下行，通胀维持低位，基本面对债市构成支撑。一二月份，央行公开市场操作相对温和，资金面较为宽松，债市持续回暖，走出一波小牛行情。进入3月份，受央行公开市场回笼力度加大以及信用风险事件冲击，债券收益率有所回升，低评级信用债收益率上行幅度较大。

诺安纯债基金一季度基本保持了原有的债券仓位，并进行了券种配置的优化。展望二季度，宏观经济下行背景下维稳政策的导向和力度值得关注，央行公开市场操作对短端利率的定位、债券供给扩容幅度也是二季度债券市场重要的影响因素。我们将密切关注各方面因素的变化，努力把握投资机会。

4.4.2 报告期内基金的业绩表现

截至报告期末，诺安纯债的基金份额净值为1.015元，本报告期基金份额净值增长率为2.94%，同期业绩比较基准收益率为1.06%。

截至报告期末，诺安债C的基金份额净值为1.011元，本报告期基金份额净值增长率为2.85%，同期业绩比较基准收益率为1.06%。

§5 投资组合报告

5.1 报告期末基金资产组合情况

序号	项目	金额（元）	占基金总资产的比例（%）
1	权益投资	-	-
	其中：股票	-	-
2	固定收益投资	1,273,177,180.00	94.31
	其中：债券	1,273,177,180.00	94.31
	资产支持证券	-	-
3	贵金属投资	-	-
4	金融衍生品投资	-	-
5	买入返售金融资产	22,000,000.00	1.63
	其中：买断式回购的买入返售金融资产	-	-
6	银行存款和结算备付金合计	21,162,795.00	1.57
7	其他资产	33,676,468.97	2.49
8	合计	1,350,016,443.97	100.00

5.2 报告期末按行业分类的股票投资组合

本基金本报告期末未持有股票。

5.3 报告期末按公允价值占基金资产净值比例大小排序的前十名股票投资明细

本基金本报告期末未持有股票。

5.4 报告期末按债券品种分类的债券投资组合

序号	债券品种	公允价值（元）	占基金资产净值比例（%）
1	国家债券	-	-
2	央行票据	-	-
3	金融债券	29,667,000.00	3.31
	其中：政策性金融债	29,667,000.00	3.31
4	企业债券	703,081,180.00	78.51
5	企业短期融资券	120,704,000.00	13.48
6	中期票据	419,725,000.00	46.87
7	可转债	-	-
8	其他	-	-
9	合计	1,273,177,180.00	142.18

5.5 报告期末按公允价值占基金资产净值比例大小排序的前五名债券投资明细

序号	债券代码	债券名称	数量（张）	公允价值（元）	占基金资产净值比例（%）
1	124388	13任城债	500,000	52,500,000.00	5.86
2	1380255	13聊城建投债	500,000	49,340,000.00	5.51
3	1380238	13姜堰发展债	500,000	49,070,000.00	5.48
4	101364005	13连城投MTN001	500,000	49,040,000.00	5.48
5	124090	12遵国投	500,000	49,000,000.00	5.47

5.6 报告期末按公允价值占基金资产净值比例大小排序的前十名资产支持证券投资明细

本基金本报告期末未持有资产支持证券。

5.7 报告期末按公允价值占基金资产净值比例大小排序的前五名贵金属投资明细

本基金本报告期末未持有贵金属。

5.8 报告期末按公允价值占基金资产净值比例大小排序的前五名权证投资明细

本基金本报告期末未持有权证。

5.9 报告期末本基金投资的国债期货交易情况说明

5.9.1 本期国债期货投资政策

本基金本报告期末投资国债期货。

5.9.2 报告期末本基金投资的国债期货持仓和损益明细

本基金本报告期末未持有国债期货。

5.9.3 本期国债期货投资评价

本基金本报告期末投资国债期货。

5.10 投资组合报告附注

5.10.1 本基金本报告期投资的前十名证券的发行主体，本报告期没有出现被监管部门立案调查的情形，也没有出现在报告编制日前一年内受到公开谴责、处罚的情形。

5.10.2 本基金本报告期末未持有股票

5.10.3 其他资产构成

序号	名称	金额（元）
1	存出保证金	-
2	应收证券清算款	-
3	应收股利	-
4	应收利息	33,676,468.97
5	应收申购款	-
6	其他应收款	-
7	待摊费用	-
8	其他	-
9	合计	33,676,468.97

5.10.4 报告期末持有的处于转股期的可转换债券明细

本基金本报告期末未持有处于转股期的可转换债券。

5.10.5 报告期末前十名股票中存在流通受限情况的说明

本基金本报告期末未持有股票。

5.10.6 投资组合报告附注的其他文字描述部分

由于四舍五入原因，分项之和与合计可能有尾差。

§6 开放式基金份额变动

单位：份

项目	诺安纯债	诺安债C
报告期期初基金份额总额	689,632,967.99	193,115,899.94
报告期期间基金总申购份额	110,703.27	-
减:报告期期间基金总赎回份额	-	112,020.16
报告期期间基金拆分变动份额（份额减少以“-”填列）	-	-
报告期期末基金份额总额	689,743,671.26	193,003,879.78

注：总申购份额含红利再投、转换入份额，总赎回份额含转换出份额。

§7 基金管理人运用固有资金投资本基金情况

本报告期内基金管理人没有运用固有资金投资本基金情况。

§8 影响投资者决策的其他重要信息

基金管理人于2014年4月4日发布了《诺安基金管理有限公司关于诺安纯债定期开放债券型证券投资基金变更基金经理的公告》，自2014年4月4日起，汪洋先生不再担任本基金基金经理。

§9 备查文件目录

9.1 备查文件目录

①中国证券监督管理委员会批准诺安纯债定期开放债券型证券投资基金募集的文件。

②《诺安纯债定期开放债券型证券投资基金基金合同》。

③《诺安纯债定期开放债券型证券投资基金托管协议》。

④基金管理人业务资格批件、营业执照。

⑤诺安纯债定期开放债券型证券投资基金2014年第一季度报告正文。

⑥报告期内诺安纯债定期开放债券型证券投资基金在指定报刊上披露的各项公告。

9.2 存放地点

基金管理人、基金托管人住所。

9.3 查阅方式

投资者可在营业时间免费查阅，也可按工本费购买复印件。

投资者对本报告书如有疑问，可致电本基金管理人全国统一客户服务电话：400-888-8998，亦可至基金管理人网站www.lionfund.com.cn查阅详情。

诺安基金管理有限公司
2014年4月22日

诺安鸿鑫保本混合型证券投资基金

2014 第一季度 报告

2014年3月31日

基金管理人：诺安基金管理有限公司
基金托管人：中国工商银行股份有限公司
报告送出日期：2014年4月22日

§1 重要提示

基金管理人的董事会及董事保证本报告所载资料不存在虚假记载、误导性陈述或重大遗漏，并对其内容的真实性、准确性和完整性承担个别及连带责任。

基金托管人中国工商银行股份有限公司根据本基金合同规定，于2014年4月18日复核了本报告中的财务指标、净值表现和投资组合报告等内容，保证复核内容不存在虚假记载、误导性陈述或者重大遗漏。

基金管理人承诺以诚实信用、勤勉尽责的原则管理和运用基金资产，但不保证基金一定盈利。

基金的过往业绩并不代表其未来表现。投资有风险，投资者在作出投资决策前应仔细阅读本基金的招募说明书。

本报告中财务资料未经审计。

本报告期自2014年1月1日起至3月31日止。

§2 基金产品概况

基金简称	诺安鸿鑫保本混合
交易代码	000066
基金运作方式	契约型开放式
基金合同生效日	2013年5月3日
报告期末基金份额总额	722,910,182.45份
投资目标	本基金在严格控制风险的前提下，为投资人提供投资金额安全的保证，并在此基础上力争基金资产的稳定增值。
投资策略	本基金采用恒定比例投资组合保险（CPPI，Constant Proportion Portfolio Insurance）和基于期权的组合保险策略（OBPI，Option-Based Portfolio Insurance），基金主要通过CPPI策略，在未来三年保本周期中，对资产配置严格按照公司开发的保本模型进行优化动态调整，以达到保本和锁定部分收益的目的。同时，本基金通过积极稳健的股票投资策略，竭力为基金资产获取最高的增值回报。 本基金的投资策略由三部分组成：资产配置策略、稳健资产投资策略、风险资产投资策略。
业绩比较基准	本基金的业绩比较基准为保本周期同期限的三年期定期存款税后收益率。
风险收益特征	本基金是一只保本混合型基金，在证券投资基金中属于低风险品种。
基金管理人	诺安基金管理有限公司
基金托管人	中国工商银行股份有限公司
基金保证人	中国投资担保有限公司

§3 主要财务指标和基金净值表现

3.1 主要财务指标

单位：人民币元

主要财务指标	报告期（2014年1月1日 - 2014年3月31日）
1.本期已实现收益	5,914,225.09
2.本期利润	17,253,806.15
3.加权平均基金份额本期利润	0.0230
4.期末基金资产净值	721,088,039.58
5.期末基金份额净值	0.997

注：①上述基金业绩指标不包括持有人交易基金的各项费用，计入费用后实际收益水平要低于所列数字。

②本期已实现收益指基金本期利息收入、投资收益、其他收入（不含公允价值变动收益）扣除相关费用后的余额，本期利润为本期已实现收益加上本期公允价值变动收益。

3.2 基金净值表现

3.2.1 本报告期基金份额净值增长率及其与同期业绩比较基准收益率的比较

阶段	净值增长率①	净值增长率标准差②	业绩比较基准收益率③	业绩比较基准收益率标准差④	①-③	②-④
过去三个月	2.26%	0.34%	1.06%	0.01%	1.20%	0.33%

注：本基金的业绩比较基准为：保本周期同期限的三年期定期存款税后收益率。

3.2.2 自基金合同生效以来基金份额累计净值增长率变动及其与同期业绩比较基准收益率变动的比较

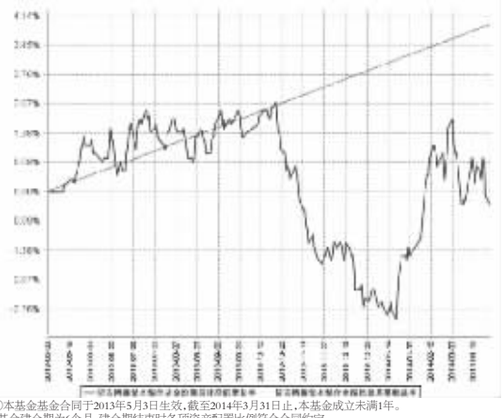

注：①本基金基金合同于2013年5月3日生效，截至2014年3月31日止，本基金成立未满1年。

②本基金建仓期为6个月，建仓期结束时各项资产配置符合合同约定。

§4 管理人报告

4.1 基金经理（或基金经理小组）简介

姓名	职务	任本基金的基金经理期限		证券从业年限	说明
		任职日期	离任日期		
谢志华	诺安鸿鑫保本混合型证券投资基金基金经理、诺安信用债券一年定期开放债券基金经理、诺安稳固收益一年期定期开放债券基金经理、诺安泰鑫一年定期开放债券基金经理及诺安优化收益债券型基金基金经理	2013年5月3日	-	8	理学硕士，具有基金从业资格。曾先后任职于华泰证券有限责任公司、招商基金管理有限公司，从事固定收益类品种的研究、投资工作。曾于2010年8月至2012年8月任招商安心收益债券型证券投资基金基金经理，2011年3月至2012年8月任招商安瑞进取债券型证券投资基金基金经理，2012年8月加入诺安基金管理有限公司，任投资经理，2013年5月起任诺安鸿鑫保本混合型证券投资基金及诺安纯债定期开放债券型证券投资基金基金经理，2013年6月起任诺安信用债券一年定期开放债券型证券投资基金基金经理，2013年8月起任诺安稳固收益一年期定期开放债券型证券投资基金基金经理，2013年11月起任诺安泰鑫一年定期开放债券型证券投资基金基金经理，2013年12月起任诺安优化收益债券型证券投资基金基金经理。

注：①此处基金经理的任职日期为基金合同生效之日；

②证券从业的含义遵从行业协会《证券业从业人员资格管理办法》的相关规定等。

4.2 管理人对报告期内本基金运作遵规守信情况的说明

报告期间，诺安鸿鑫保本混合型证券投资基金管理人严格遵守了《中华人民共和国证券投资基金法》及其他有关法律法规，遵守了《诺安鸿鑫保本混合型证券投资基金基金合同》的规定，遵守了本公司管理制度。本基金投资管理未发生违法违规行为。

4.3 公平交易专项说明

4.3.1 公平交易制度的执行情况

根据中国证监会2011年修订的《证券投资基金管理公司公平交易制度指导意见》，本公司更新并完善了《诺安基金管理有限公司公平交易制度》，制度的范围包括境内上市股票、债券的一级市场申购、二级市场交易等投资管理活动，同时涵盖投资授权、研究分析、投资决策、交易执行、业绩评估等投资管理活动相关的各个环节。

投资研究方面，公司设立全公司所有投资组合适用的证券备选库，在此基础上，不同投资组合根据其投资目标、投资风格和投资范围的不同，建立不同投资组合的投资对象备选库和交易对手备选库；公司拥有健全的投资授权制度，明确投资决策委员会、投资总监、投资组合经理等各投资决策主体的职责和权限划分，投资组合经理在授权范围内可以自主决策，超过投资权限的操作需要经过严格的审批程序；公司建立了统一的研究管理平台，所有内外部研究报告均通过该研究管理平台发布，并保障该平台对所有研究员和投资组合经理开放。

交易执行方面，对于场内交易，基金管理人在投资交易系统中设置了公平交易功能，交易中心按照时间优先、价格优先的原则执行所有指令，如果多个投资组合在同一时点就同一证券下达了相同方向的投资指令，并且市价在指令限价以内，投资交易系统自动将该证券的每笔交易报单都自动按比例分拆到各投资组合；对于债券一级市场申购、非公开发行股票申购等非集中竞价交易的交易分配，在参与申购之前，各投资组合经理独立地确定申购价格和数量，并将申购指令下达给交易中心，公司在获配额度确定后，按照价格优先的原则进行分配，如果申购价格相同，则根据该价位各投资组合的申购数量进行比例分配；对于银行间市场交易、固定收益平台、交易所大宗交易，投资组合经理以该投资组合的名义向交易中心下达投资指令，交易中心向银行间市场或交易对手询价、成交确认，并根据“时间优先、价格优先”的原则保证各投资组合获得公平的交易机会。

本报告期内，公平交易制度总体执行情况良好，未发现违反公平交易制度的情况。

4.3.2 异常交易行为的专项说明

本基金于本报告期内不存在异常交易行为。本报告期内基金管理人管理的所有投资组合参与的交易所公开竞价同日反向交易成交较少的单边交易量不存在超过该证券当日成交量的5%的情况。

4.4 报告期内基金的投资策略和业绩表现说明

4.4.1 报告期内基金投资策略和运作分析

2014年一季度宏观经济数据持续下行，通胀维持低位，基本面对债市构成支撑。一二月份，央行公开市场操作相对温和，资金面较为宽裕，债市持续回暖，走出一波小牛行情。进入3月份，受央行公开市场回笼力度加大以及信用风险事件冲击，债券收益率有所回升，低评级信用债收益率上行幅度较大。

诺安鸿鑫保本混合一季度基本保持了原有的债券仓位，并进行了券种配置的优化。展望二季度，宏观经济下行背景下维稳政策的导向和力度值得关注，央行公开市场操作对短端利率的定位、债券供给扩容幅度也是二季度债券市场重要的影响因素。我们将密切关注各方面因素的变化，努力把握投资机会。

4.4.2 报告期内基金的业绩表现

截至报告期末，本基金份额净值为1.024元。本报告期基金份额净值增长率为2.61%，同期业绩比较基准收益率为2.58%。

§5 投资组合报告

5.1 报告期末基金资产组合情况

序号	项目	金额（元）	占基金总资产的比例（%）
1	权益投资	-	-
	其中：股票	-	-
2	固定收益投资	2,717,638,750.00	97.14
	其中：债券	2,717,638,750.00	97.14
	资产支持证券	-	-
3	贵金属投资	-	-
4	金融衍生品投资	-	-
5	买入返售金融资产	-	-
	其中：买断式回购的买入返售金融资产	-	-
6	银行存款和结算备付金合计	11,154,370.94	0.40
7	其他资产	68,828,554.49	2.46
8	合计	2,797,621,675.43	100.00

5.2 报告期末按行业分类的股票投资组合

本基金本报告期末未持有股票。

5.3 报告期末按公允价值占基金资产净值比例大小排序的前十名股票投资明细

本基金本报告期末未持有股票。

5.4 报告期末按债券品种分类的债券投资组合

序号	债券品种	公允价值（元）	占基金资产净值比例（%）
1	国家债券	-	-
2	央行票据	-	-
3	金融债券	405,949,000.00	18.31
	其中：政策性金融债	405,949,000.00	18.31
4	企业债券	811,065,000.00	36.58
5	企业短期融资券	1,185,573,750.00	53.47
6	中期票据	315,051,000.00	14.21
7	可转债	-	-
8	其他	-	-
9	合计	2,717,638,750.00	122.56

5.5 报告期末按公允价值占基金资产净值比例大小排序的前五名债券投资明细

序号	债券代码	债券名称	数量（张）	公允价值（元）	占基金资产净值比例（%）
1	130238	13国开38	1,500,000	145,050,000.00	6.54
2	130240	13国开40	1,000,000	93,360,000.00	4.21
3	124370	13震新区	800,000	77,920,000.00	3.51
4	041360065	13闽漳龙CP001	700,000	70,357,000.00	3.17
5	1180016	11皋交投债	500,000	51,570,000.00	2.33

5.6 报告期末按公允价值占基金资产净值比例大小排序的前十名资产支持证券投资明细

本基金本报告期末未持有资产支持证券。

5.7 报告期末按公允价值占基金资产净值比例大小排序的前五名贵金属投资明细

本基金本报告期末未持有贵金属。

5.8 报告期末按公允价值占基金资产净值比例大小排序的前五名权证投资明细

本基金本报告期末未持有权证。

5.9 报告期末本基金投资的股指期货交易情况说明

5.9.1 报告期末本基金投资的股指期货持仓和损益明细

本基金本报告期末未投资股指期货。

5.9.2 本基金投资股指期货的投资政策

本基金本报告期末投资股指期货。

5.10 报告期末本基金投资的国债期货交易情况说明

5.10.1 本期国债期货投资政策

本基金本报告期末投资国债期货。

5.10.2 报告期末本基金投资的国债期货持仓和损益明细

本基金本报告期末未投资国债期货。

5.10.3 本期国债期货投资评价

本基金本报告期末投资国债期货。

5.11 投资组合报告附注

5.11.1 本基金本报告期投资的前十名证券的发行主体，本报告期没有出现被监管部门立案调查的情形，也没有出现在报告编制日前一年内受到公开谴责、处罚的情形。

5.11.2 本基金本报告期末未持有股票。

5.11.3 其他资产构成

序号	名称	金额（元）
1	存出保证金	60,678.81
2	应收证券清算款	-
3	应收股利	-
4	应收利息	23,826,377.59
5	应收申购款	20,800.32
6	其他应收款	-
7	待摊费用	-
8	其他	-
9	合计	23,907,856.72

5.11.4 报告期末持有的处于转股期的可转换债券明细

序号	债券代码	债券名称	公允价值(元)	占基金资产净值比例（%）
1	113001	中行转债	33,746,678.00	4.68
2	110023	民生转债	11,948,850.00	1.66
3	110018	国电转债	2,789,100.00	0.39

5.11.5 报告期末前十名股票中存在流通受限情况的说明

本基金本报告期末前十名股票中不存在流通受限的情况。

5.11.6 投资组合报告附注的其他文字描述部分

由于四舍五入原因，分项之和与合计可能有尾差。

§6 开放式基金份额变动

单位：份

报告期期初基金份额总额	774,142,995.76
报告期期间基金总申购份额	1,343,596.21
减:报告期期间基金总赎回份额	52,576,409.52
报告期期间基金拆分变动份额（份额减少以“-”填列）	-
报告期期末基金份额总额	722,910,182.45

注：总申购份额含红利再投、转换入份额，总赎回份额含转换出份额。

§7 基金管理人运用固有资金投资本基金情况

本报告期内基金管理人没有运用固有资金投资本基金。

§8 备查文件目录

8.1 备查文件目录

①中国证券监督管理委员会批准诺安鸿鑫保本混合型证券投资基金募集的文件。

②《诺安鸿鑫保本混合型证券投资基金基金合同》。

③《诺安鸿鑫保本混合型证券投资基金托管协议》。

④基金管理人业务资格批件、营业执照。

⑤诺安鸿鑫保本混合型证券投资基金2014年第一季度报告正文。

⑥报告期内诺安鸿鑫保本混合型证券投资基金在指定报刊上披露的各项公告。

8.2 存放地点

基金管理人、基金托管人住所。

8.3 查阅方式

投资者可在营业时间免费查阅，也可按工本费购买复印件。

投资者对本报告书如有疑问，可致电本基金管理人全国统一客户服务电话：400-888-8998，亦可至基金管理人网站www.lionfund.com.cn查阅详情。

诺安基金管理有限公司
2014年4月22日

诺安信用债券一年定期开放债券型证券投资基金

2014 第一季度 报告

2014年3月31日

基金管理人：诺安基金管理有限公司
基金托管人：中国银行股份有限公司
报告送出日期：2014年4月22日

§1 重要提示

基金管理人的董事会及董事保证本报告所载资料不存在虚假记载、误导性陈述或重大遗漏，并对其内容的真实性、准确性和完整性承担个别及连带责任。

基金托管人中国银行股份有限公司根据本基金合同规定，于2014年4月18日复核了本报告中的财务指标、净值表现和投资组合报告等内容，保证复核内容不存在虚假记载、误导性陈述或者重大遗漏。

基金管理人承诺以诚实信用、勤勉尽责的原则管理和运用基金资产，但不保证基金一定盈利。

基金的过往业绩并不代表其未来表现。投资有风险，投资者在作出投资决策前应仔细阅读本基金的招募说明书。

本报告中财务资料未经审计。

本报告期自2014年1月1日起至3月31日止。

§2 基金产品概况

基金简称	诺安信用债一年定期开放债券
交易代码	000151
基金运作方式	契约型开放式
基金合同生效日	2013年6月18日
报告期末基金份额总额	2,165,047,769.29份
投资目标	在谨慎投资的前提下，本基金力争获取高于业绩比较基准的投资收益。
投资策略	1.封闭期投资策略 在封闭期内，为合理控制本基金开放期的流动性风险，并满足每次开放期的流动性需求，原则上本基金在投资管理中将持有债券的组合久期与封闭期进行适当的匹配。同时，在遵守本基金有关投资限制与投资比例的前提下，将主要投资于高流动性的投资品种，减小基金净值的波动。 2.开放期投资安排 在开放期，基金管理人将采取各种有效管理措施，保障基金运作安排，防范流动性风险，满足开放期流动性的需求。在开放期前根据市场情况，进行相应压力测试，制定开放期操作规范流程和应急预案，做好应付极端情况下巨额赎回的准备。
业绩比较基准	中证企业债指数收益率×60%+中证国债指数收益率×40%
风险收益特征	本基金属于证券市场中的中低风险品种，预期收益和风险高于货币市场基金、普通债券型基金，低于股票型基金。
基金管理人	诺安基金管理有限公司
基金托管人	中国银行股份有限公司

§3 主要财务指标和基金净值表现

3.1 主要财务指标

单位：人民币元

主要财务指标	报告期（2014年1月1日 - 2014年3月31日）
1.本期已实现收益	23,481,611.88
2.本期利润	57,692,425.42
3.加权平均基金份额本期利润	0.0266
4.期末基金资产净值	2,217,347,133.77
5.期末基金份额净值	1.024

注：①上述基金业绩指标不包括持有人交易基金的各项费用，计入费用后实际收益水平要低于所列数字。

②本期已实现收益指基金本期利息收入、投资收益、其他收入（不含公允价值变动收益）扣除相关费用后的余额，本期利润为本期已实现收益加上本期公允价值变动收益。

3.2 基金净值表现

3.2.1 本报告期基金份额净值增长率及其与同期业绩比较基准收益率的比较

阶段	净值增长率①	净值增长率标准差②	业绩比较基准收益率③	业绩比较基准收益率标准差④	①-③	②-④
过去三个月	2.61%	0.09%	2.58%	0.07%	0.03%	0.02%

注：本基金的业绩比较标准为：中证企业债指数收益率×60%+中证国债指数收益率×40%。

3.2.2 自基金合同生效以来基金累计净值增长率变动及其与同期业绩比较基准收益率变动的比较

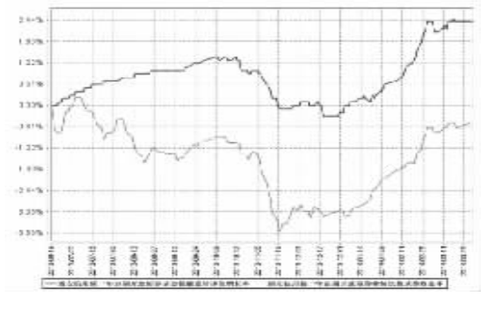

注：①本基金基金合同于2013年6月18日生效，