诺安中小盘精选股票型证券投资基金

2014 第一季度 报告

2014年3月31日

基金管理人：诺安基金管理有限公司
基金托管人：中国工商银行股份有限公司
报告送出日期：2014年4月22日

§1 重要提示

基金管理人的董事会及董事保证本报告所载资料不存在虚假记载、误导性陈述或重大遗漏，并对其内容的真实性、准确性和完整性承担个别及连带责任。

基金托管人中国工商银行股份有限公司根据本基金合同规定，于2014年4月16日复核了本报告中的财务指标、净值表现和投资组合报告等内容，保证复核内容不存在虚假记载、误导性陈述或者重大遗漏。

基金管理人承诺以诚实信用、勤勉尽责的原则管理和运用基金资产，但不保证基金一定盈利。

基金的过往业绩并不代表其未来表现。投资有风险，投资者在作出投资决策前应仔细阅读本基金的招募说明书。

本报告中财务资料未经审计。

本报告期自2014年1月1日起至3月31日止。

§2 基金产品概况

基金简称	诺安中小盘精选股票
交易代码	320011
基金运作方式	契约型开放式
基金合同生效日	2010年4月28日
报告期末基金份额总额	797,652,785.11份
投资目标	通过对具备良好成长潜力及合理估值水平的中小市值股票的投资，在有效控制组合风险的基础上，力图实现基金资产的长期稳定增值。
投资策略	本基金的投资策略分为四部分：资产配置策略、股票投资策略、债券投资策略以及权证投资策略。 1、资产配置策略 本基金将运用长期资产配置(SAA)和短期资产配置(TAA)相结合的方法，根据市场环境的变化，在长期资产配置保持稳定的前提下，积极进行短期资产灵活配置，力图通过时机选择达到在承受一定风险的前提下获取较高收益的资产组合。 2、股票投资策略 本基金的股票投资策略分三步进行，首先是确定基本股票池，其次是进行个股基本面鉴别，最后是股票组合最终确认。 3、债券投资策略 本基金的债券投资部分采用积极管理的投资策略，具体包括利率预测策略(Interest rate anticipation)、收益率曲线预测策略、溢价分析策略(Yield spread analysis)以及个券估值策略(Valuation analysis)等。 4、权证投资策略 本基金的权证投资部分主要运用的投资策略包括：价值发现策略和价差策略，作为辅助性投资工具，本基金会结合自身资产状况审慎投资于权证资产，力图获得最佳风险调整收益。
业绩比较基准	(60%×天相中盘指数+40%×天相小盘指数)×80%+20%×中证全债指数
风险收益特征	本基金为股票型基金，预期风险和收益都处于较高水平。
基金管理人	诺安基金管理有限公司
基金托管人	中国工商银行股份有限公司

§3 主要财务指标和基金净值表现

3.1 主要财务指标

单位：人民币元

主要财务指标	报告期（2014年1月1日 - 2014年3月31日）
1.本期已实现收益	8,838,470.24
2.本期利润	-62,623,729.50
3.加权平均基金份额本期利润	-0.0684
4.期末基金资产净值	809,568,829.42
5.期末基金份额净值	1.015

注：①上述基金业绩指标不包括持有人交易基金的各项费用，计入费用后实际收益水平要低于所列数字。

②本期已实现收益指基金本期利息收入、投资收益、其他收入（不含公允价值变动收益）扣除相关费用后的余额，本期利润为本期已实现收益加上本期公允价值变动收益。

3.2 基金净值表现

3.2.1 本报告期基金份额净值增长率及其与同期业绩比较基准收益率的比较

阶段	净值增长率①	净值增长率标准差②	业绩比较基准收益率③	业绩比较基准收益率标准差④	①-③	②-④
过去三个月	-6.19%	1.26%	-3.16%	1.01%	-3.03%	0.25%

注：本基金的业绩比较基准为：(60%×天相中盘指数+40%×天相小盘指数)×80%+20%×中证全债指数。

3.2.2 自基金合同生效以来基金累计净值增长率变动及其与同期业绩比较基准收益率变动的比较

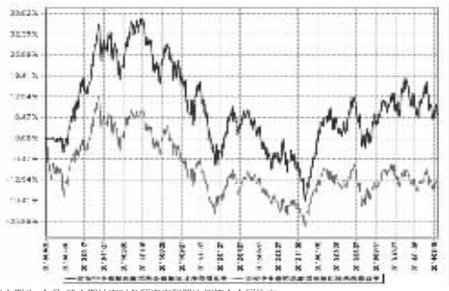

注：本基金建仓期为6个月，建仓期结束时各项资产配置比例符合合同约定。

§4 管理人报告

4.1 基金经理（或基金经理小组）简介

姓名	职务	任本基金的基金经理期限		证券从业年限	说明
		任职日期	离任日期		
周心鹏	诺安价值增长股票证券投资基金基金经理、诺安中小盘精选股票型证券投资基金基金经理、诺安优势行业灵活配置混合型证券投资基金基金经理	2010年10月23日	-	13	金融学硕士，具有基金从业资格。曾先后任职于南方证券投资银行部、中投证券投资银行部、长盛基金研究部和华夏基金机构投资部，2010年1月加入诺安基金管理有限公司，任基金经理助理。于2010年10月起任诺安中小盘精选股票型证券投资基金基金经理，2011年3月起任诺安价值增长股票证券投资基金基金经理，2014年2月起担任诺安优势行业灵活配置混合型证券投资基金基金经理。

注：①此处基金经理的任职日期为本公司作出决定并对外公告之日。

②证券从业的含义遵从《证券业从业人员资格管理办法》的相关规定等。

4.2 管理人对报告期内本基金运作遵规守信情况的说明

报告期间，诺安中小盘精选股票型证券投资基金管理人严格遵守了《中华人民共和国证券投资基金法》及其他有关法律法规，遵守了《诺安中小盘精选股票型证券投资基金基金合同》的规定，遵守了本公司管理制度。本基金投资管理未发生违法违规行为。

4.3 公平交易专项说明

4.3.1 公平交易制度的执行情况

根据中国证监会2011年修订的《证券投资基金管理公司公平交易制度指导意见》，本公司更新并完善了《诺安基金管理有限公司公平交易制度》，制度的范围包括境内上市股票、债券的一级市场申购、二级市场交易等投资管理活动，同时涵盖投资授权、研究分析、投资决策、交易执行、业绩评估等投资管理活动相关的各个环节。

投资研究方面，公司设立全公司所有投资组合适用的证券备选库，在此基础上，不同投资组合根据其投资目标、投资风格和投资范围的不同，建立不同投资组合的投资对象备选库和交易对手备选库；公司拥有健全的投资授权制度，明确投资决策委员会、投资总监、投资组合经理等各投资决策主体的职责和权限划分，投资组合经理在授权范围内可以自主决策，超过投资权限的操作需要经过严格的审批程序；公司建立了统一的研究管理平台，所有内外部研究报告均通过该研究管理平台发布，并保障该平台对所有研究员和投资组合经理开放。

交易执行方面，对于场内交易，基金管理人在投资交易系统中设置了公平交易功能，交易中心按照时间优先、价格优先的原则执行所有指令，如果多个投资组合在同一时点就同一证券下达了相同方向的投资指令，并且市价在指令限价以内，投资交易系统自动将该证券的每笔交易报单都自动按比例分拆到各投资组合；对于债券一级市场申购、非公开发行股票申购等非集中竞价交易的交易分配，在参与申购之前，各投资组合经理独立地确定申购价格和数量，并将申购指令下达给交易中心。公司在获配额度确定后，按照价格优先的原则进行分配，如果申购价格相同，则根据该价位各投资组合的申购数量进行比例分配；对于银行间市场交易、固定收益平台、交易所大宗交易，投资组合经理以该投资组合的名义向交易中心下达投资指令，交易中心向银行间市场或交易对手询价、成交确认，并根据“时间优先、价格优先”的原则保证各投资组合获得公平的交易机会。

本报告期内，公平交易制度总体执行情况良好，未发现违反公平交易制度的情况。

4.3.2 异常交易行为的专项说明

本基金于本报告期内不存在异常交易行为。本报告期内基金管理人管理的所有投资组合参与的交易所公开竞价同日反向交易成交较少的单边交易量不存在超过该证券当日成交量的5%的情况。

4.4 报告期内基金的投资策略和业绩表现说明

4.4.1 报告期内基金投资策略和运作分析

2014年第一季度在经济减速，人民币贬值以及楼市降温等诸多利空冲击之下，A股市场呈现较大幅度下跌。中证100指数属于大盘价值风格，经过一季度下跌以后，动态市盈率只有7倍，投资价值进一步显现。

一季度冲击A股市场的利空因素主要有以下几方面。

首先是人民币出现持续大幅度贬值。这是自人民币汇率改革以来罕见的贬值，也是投资者始料不及的。当然这仅是人民币汇率的短期波动，不代表长期趋势。其背后更是中国央行有意而为之，放宽人民币汇率波动幅度，增加人民币汇率弹性。但是人民币贬值给投资者情绪带来的负面影响，由此给A股市场造成的冲击是显著的。

其次是房地产市场明显降温，进入2014年以来，国内房地产市场不再像往年那样热火朝天。房地产行业投资以及楼市销售都在放缓。部分城市地产开发商开始降价促销。这是国内楼市必然的分化，也是房地产市场趋向健康和理性的表现。但是投资者对此有负面预期，担忧房地产行业和中国经济未来。由此形成对A股市场的冲击。

最后是信用风险释放。少数民营企业出现了债务违约。当然信用风险仅限于局部地区和行业，不会大面积爆发。但还是影响了投资者信心，进而冲击A股市场。

以上这些利空因素都是暂时的，在短期内会影响投资者情绪。等到经济企稳以后，这些利空因素都会消失，投资者情绪会逐渐好转，A股市场自然会企稳回升。

本基金完全复制中证100指数，将跟踪误差控制在合理范围内，从而实现对中证100指数的紧密跟踪。

4.4.2 报告期内基金的业绩表现

截至报告期末，本基金份额净值为0.606元，本报告期基金份额净值增长率为-8.18%，同期业绩比较基准收益率为-7.78%。

§5 投资组合报告

5.1 报告期末基金资产组合情况

序号	项目	金额（元）	占基金总资产的比例（%）
1	权益投资	429,103,457.63	94.28
	其中：股票	429,103,457.63	94.28
2	固定收益投资	-	-
	其中：债券	-	-
	资产支持证券	-	-
3	贵金属投资	-	-
4	金融衍生品投资	-	-
5	买入返售金融资产	-	-
	其中：买断式回购的买入返售金融资产	-	-
6	银行存款和结算备付金合计	22,925,102.46	5.04
7	其他资产	3,129,268.48	0.69
8	合计	455,157,828.57	100.00

5.2 报告期末按行业分类的股票投资组合

5.2.1 报告期末指数投资按行业分类的股票投资组合

代码	行业类别	公允价值（元）	占基金资产净值比例(%)
A	农、林、牧、渔业	25,528,249.24	3.15
B	采矿业	16,837,878.06	2.08
C	制造业	438,895,806.91	54.21
D	电力、热力、燃气及水生产和供应业	32,714.64	0.00
E	建筑业	70,224,264.43	8.67
F	批发和零售业	-	-
G	交通运输、仓储和邮政业	-	-
H	住宿和餐饮业	-	-
I	信息传输、软件和信息技术服务业	4,080.02	0.00
J	金融业	84,560,047.93	10.45
K	房地产业	25,634,200.52	3.17
L	租赁和商务服务业	17,578,249.92	2.17
M	科学研究和技术服务业	-	-
N	水利、环境和公共设施管理业	-	-
O	居民服务、修理和其他服务业	-	-
P	教育	-	-
Q	卫生和社会工作	-	-
R	文化、体育和娱乐业	26,017,631.00	3.21
S	综合	-	-
	合计	705,313,122.67	87.12

5.3 报告期末按公允价值占基金资产净值比例大小排序的前十名股票投资明细

序号	股票代码	股票名称	数量（股）	公允价值（元）	占基金资产净值比例（%）
1	002023	海特高新	4,323,439	62,430,459.16	7.71
2	600104	上汽集团	2,810,238	38,921,796.30	4.81
3	002470	金正大	2,034,141	38,811,410.28	4.79
4	000739	普洛药业	4,810,850	38,583,017.00	4.77
5	600585	海螺水泥	2,334,814	38,150,860.76	4.71
6	601117	中国化学	5,715,652	35,551,355.44	4.39
7	601668	中国建筑	11,915,089	34,672,908.99	4.28
8	601318	中国平安	905,272	34,002,016.32	4.20
9	601169	北京银行	4,407,998	33,456,704.82	4.13
10	600309	万华化学	1,738,409	30,370,005.23	3.75

5.4 报告期末按债券品种分类的债券投资组合

本基金本报告期末未持有债券。

5.5 报告期末按公允价值占基金资产净值比例大小排序的前五名债券投资明细

本基金本报告期末未持有债券。

5.6 报告期末按公允价值占基金资产净值比例大小排序的前十名资产支持证券投资明细

本基金本报告期末未持有资产支持证券。

5.7 报告期末按公允价值占基金资产净值比例大小排序的前五名贵金属投资明细

本基金本报告期末未持有贵金属。

5.8 报告期末按公允价值占基金资产净值比例大小排序的前五名权证投资明细

本基金本报告期末未持有权证。

5.9 报告期末本基金投资的股指期货交易情况说明

5.9.1 报告期末本基金投资的股指期货持仓和损益明细

本基金本报告期末未投资股指期货。

5.9.2 本基金投资股指期货的投资政策

本基金本报告期末投资股指期货。

5.10 报告期末本基金投资的国债期货交易情况说明

5.10.1 本期国债期货投资政策

本基金本报告期末投资国债期货。

5.10.2 报告期末本基金投资的国债期货持仓和损益明细

本基金本报告期末未投资国债期货。

5.10.3 本期国债期货投资评价

本基金本报告期末投资国债期货。

5.11 投资组合报告附注

5.11.1 本基金本报告期投资的前十名证券的发行主体，除中国平安外，本报告期没有出现被监管部门立案调查的情形，也没有出现在报告编制日前一年内受到公开谴责、处罚的情形。

2013年10月15日，中国平安保险（集团）股份有限公司董事会披露公告，中国平安保险（集团）股份有限公司控股子公司平安证券有限责任公司收到了中国证监会关于“万福生科”事件的《中国证券监督管理委员会行政处罚决定书》（〔2013〕48号），中国证监会决定责令平安证券改正及给予警告，没收其在万福生科（湖南）农业开发股份有限公司发行上市项目中的业务收入人民币2,555万元，并处以人民币5,110万元的罚款，暂停其保荐业务许可3个月。

截至本报告期末，中国平安（601318）为本基金前十大重仓股。我们认为，“万福生科”事件的处理有利于证券市场长远健康发展，但从投资的角度上看，由于平安证券的利润占整个平安保险的比例较低，投行业务在平安证券的利润占比又相对较小，而我们看好的是平安寿险一直以来形成的竞争力，平安证券受处罚不影响中国平安作为保险集团的价值。因此，本基金才继续持有中国平安。当然，后续我们会综合考虑保险市场的竞争、股票市场债券市场的走势以及中国平安的经营状况来及时调整我们对中国平安的持仓，以保护投资者权益。

5.11.2 本基金投资的前十名股票中，没有投资于超出基金合同规定备选股票库之外的股票。

5.11.3 其他资产构成

序号	名称	金额（元）
1	存出保证金	378,289.20
2	应收证券清算款	8,805,684.33
3	应收股利	-
4	应收利息	22,685.53
5	应收申购款	139,383.02
6	其他应收款	-
7	待摊费用	-
8	其他	-
9	合计	9,346,042.08

5.11.4 报告期末持有的处于转股期的可转换债券明细

本基金本报告期末未持有处于转股期的可转换债券。

5.11.5 报告期末前十名股票中存在流通受限情况的说明

本基金本报告期末前十名股票中不存在流通受限的情况。

5.11.6 投资组合报告附注的其他文字描述部分

由于四舍五入原因，分项之和与合计可能有尾差。

§6 开放式基金份额变动

单位：份

报告期期初基金份额总额	961,034,065.95
报告期期间基金总申购份额	117,243,280.89
减：报告期期间基金总赎回份额	280,624,561.73
报告期期间基金拆分变动份额（份额减少以“-”填列）	-
报告期期末基金份额总额	797,652,785.11

注：总申购份额含红利再投、转换入份额，总赎回份额含转换出份额。

§7 基金管理人运用固有资金投资本基金情况

本报告期内基金管理人没有运用固有资金投资本基金。

§8 备查文件目录

8.1 备查文件目录

①中国证券监督管理委员会批准诺安中小盘精选股票型证券投资基金募集的文件。

②《诺安中小盘精选股票型证券投资基金基金合同》。

③《诺安中小盘精选股票型证券投资基金托管协议》。

④基金管理人业务资格批件、营业执照。

⑤诺安中小盘精选股票型证券投资基金2014年第一季度报告正文。

⑥报告期内诺安中小盘精选股票型证券投资基金在指定报刊上披露的各项公告。

8.2 存放地点

基金管理人、基金托管人住所。

8.3 查阅方式

投资者可在营业时间免费查阅，也可按工本费购买复印件。

投资者对本报告书如有疑问，可致电本基金管理人全国统一客户服务电话：400-888-8998，亦可至基金管理人网站 www.lionfund.com.cn查阅详情。

诺安基金管理有限公司
2014年4月22日

诺安成长股票型证券投资基金

2014 第一季度 报告

2014年3月31日

基金管理人：诺安基金管理有限公司
基金托管人：中国工商银行股份有限公司
报告送出日期：2014年4月22日

§1 重要提示

基金管理人的董事会及董事保证本报告所载资料不存在虚假记载、误导性陈述或重大遗漏，并对其内容的真实性、准确性和完整性承担个别及连带责任。

基金托管人中国工商银行股份有限公司根据本基金合同规定，于2014年4月18日复核了本报告中的财务指标、净值表现和投资组合报告等内容，保证复核内容不存在虚假记载、误导性陈述或者重大遗漏。

基金管理人承诺以诚实信用、勤勉尽责的原则管理和运用基金资产，但不保证基金一定盈利。

基金的过往业绩并不代表其未来表现。投资有风险，投资者在作出投资决策前应仔细阅读本基金的招募说明书。

本报告中财务资料未经审计。

本报告期自2014年1月1日起至3月31日止。

§2 基金产品概况

基金简称	诺安成长股票
交易代码	320007
基金运作方式	契约型开放式
基金合同生效日	2009年3月10日
报告期末基金份额总额	383,241,319.07份
投资目标	本基金主要投资于具有良好成长性的企业，同时兼顾企业成长能力的可持续性，并对其投资价值做出定性及定量分析，力图在享受到企业成长溢价的同时获得长期稳定的回报。
投资策略	本基金具体的投资策略由资产配置、股票投资、债券投资和权证投资四部分构成。 (1)在资产配置方面，本基金采用长期资产配置(SAA)和短期资产配置(TAA)相结合的方式进行。 (2)在股票投资方面，本基金投资于成长性企业的比例不小于本基金所持股票资产的80%。 (3)在债券投资方面，本基金将实施利率预测策略、收益率曲线模拟策略、收益率溢价策略、个券估值策略以及无风险套利策略等投资策略，力求获取高于债券市场平均水平的投资回报。 (4)在权证投资方面，本基金主要运用价值发现和价差策略。作为辅助性投资工具，本基金会结合自身资产状况审慎投资，力图获得最佳风险调整收益。
业绩比较基准	80%×中标综指+20%×上证国债指数
风险收益特征	本基金为股票型基金，投资风格偏于成长性投资，属于具有较高预期风险和预期收益的证券投资基金品种。
基金管理人	诺安基金管理有限公司
基金托管人	中国工商银行股份有限公司

§3 主要财务指标和基金净值表现

3.1 主要财务指标

单位：人民币元

主要财务指标	报告期（2014年1月1日 - 2014年3月31日）
1.本期已实现收益	-28,536,628.64
2.本期利润	-33,202,798.88
3.加权平均基金份额本期利润	-0.0815
4.期末基金资产净值	295,582,882.81
5.期末基金份额净值	0.771

注：①上述基金业绩指标不包括持有人交易基金的各项费用，计入费用后实际收益水平要低于所列数字。

②本期已实现收益指基金本期利息收入、投资收益、其他收入（不含公允价值变动收益）扣除相关费用后的余额，本期利润为本期已实现收益加上本期公允价值变动收益。

3.2 基金净值表现

3.2.1 本报告期基金份额净值增长率及其与同期业绩比较基准收益率的比较

阶段	净值增长率①	净值增长率标准差②	业绩比较基准收益率③	业绩比较基准收益率标准差④	①-③	②-④
过去三个月	-9.93%	1.15%	-2.63%	0.97%	-7.30%	0.18%

注：本基金的业绩比较标准为：80%×中标综指+20%×上证国债指数。

3.2.2 自基金合同生效以来基金累计净值增长率变动及其与同期业绩比较基准收益率变动的比较

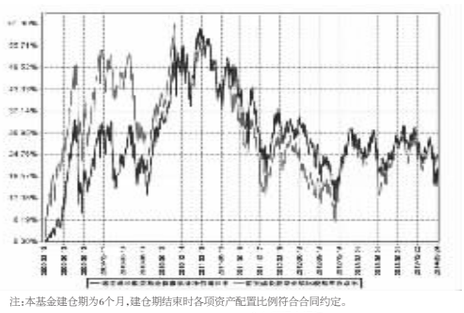

注：本基金建仓期为6个月，建仓期结束时各项资产配置比例符合合同约定。

§4 管理人报告

4.1 基金经理（或基金经理小组）简介

姓名	职务	任本基金的基金经理期限		证券从业年限	说明
		任职日期	离任日期		
刘红辉	诺安价值增长股票证券投资基金基金经理、诺安成长股票型证券投资基金基金经理	2010年10月16日	-	10	金融学硕士，具有基金从业资格。曾任嘉实基金管理有限公司产品总监、基金经理助理，2008年5月至2010年5月任嘉实研究精选股票型证券投资基金基金经理，2010年5月加入诺安基金管理有限公司，任基金经理助理。于2010年10月起任诺安成长股票型证券投资基金基金经理、2011年3月起任诺安价值增长股票证券投资基金基金经理。

注：①此处的任职日期为公司作出决定并对外公告之日。

②证券从业的含义遵从行业协会《证券业从业人员资格管理办法》的相关规定等。

4.2 管理人对报告期内本基金运作遵规守信情况的说明

报告期间，诺安成长股票型证券投资基金管理人严格遵守了《中华人民共和国证券投资基金法》及其他有关法律法规，遵守了《诺安成长股票型证券投资基金基金合同》的规定，遵守了本公司管理制度。本基金投资管理未发生违法违规行为。

4.3 公平交易专项说明

4.3.1 公平交易制度的执行情况

根据中国证监会2011年修订的《证券投资基金管理公司公平交易制度指导意见》，本公司更新并完善了《诺安基金管理有限公司公平交易制度》，制度的范围包括境内上市股票、债券的一级市场申购、二级市场交易等投资管理活动，同时涵盖投资授权、研究分析、投资决策、交易执行、业绩评估等投资管理活动相关的各个环节。

投资研究方面，公司设立全公司所有投资组合适用的证券备选库，在此基础上，不同投资组合根据其投资目标、投资风格和投资范围的不同，建立不同投资组合的投资对象备选库和交易对手备选库；公司拥有健全的投资授权制度，明确投资决策委员会、投资总监、投资组合经理等各投资决策主体的职责和权限划分，投资组合经理在授权范围内可以自主决策，超过投资权限的操作需要经过严格的审批程序；公司建立了统一的研究管理平台，所有内外部研究报告均通过该研究管理平台发布，并保障该平台对所有研究员和投资组合经理开放。

交易执行方面，对于场内交易，基金管理人在投资交易系统中设置了公平交易功能，交易中心按照时间优先、价格优先的原则执行所有指令，如果多个投资组合在同一时点就同一证券下达了相同方向的投资指令，并且市价在指令限价以内，投资交易系统自动将该证券的每笔交易报单都自动按比例分拆到各投资组合；对于债券一级市场申购、非公开发行股票申购等非集中竞价交易的交易分配，在参与申购之前，各投资组合经理独立地确定申购价格和数量，并将申购指令下达给交易中心。公司在获配额度确定后，按照价格优先的原则进行分配，如果申购价格相同，则根据该价位各投资组合的申购数量进行比例分配；对于银行间市场交易、固定收益平台、交易所大宗交易，投资组合经理以该投资组合的名义向交易中心下达投资指令，交易中心向银行间市场或交易对手询价、成交确认，并根据“时间优先、价格优先”的原则保证各投资组合获得公平的交易机会。

本报告期内，公平交易制度总体执行情况良好，未发现违反公平交易制度的情况。

4.3.2 异常交易行为的专项说明

本基金于本报告期内不存在异常交易行为。本报告期内基金管理人管理的所有投资组合参与的交易所公开竞价同日反向交易成交较少的单边交易量不存在超过该证券当日成交量的5%的情况。

4.4 报告期内基金的投资策略和业绩表现说明

4.4.1 报告期内基金投资策略和运作分析

截至报告期末，本基金份额净值为0.771元，本报告期基金份额净值增长率为-9.93%，同期业绩比较基准收益率为-2.63%。

4.5 管理人对宏观经济、证券市场及行业走势的简要展望

§5 投资组合报告

5.1 报告期末基金资产组合情况

序号	项目	金额（元）	占基金总资产的比例（%）
1	权益投资	210,836,884.99	70.85
	其中：股票	210,836,884.99	70.85
2	固定收益投资	-	-
	其中：债券	-	-
	资产支持证券	-	-
3	贵金属投资	-	-
4	金融衍生品投资	-	-
5	买入返售金融资产	-	-
	其中：买断式回购的买入返售金融资产	-	-
6	银行存款和结算备付金合计	86,338,405.95	29.01
7	其他资产	401,702.11	0.13
8	合计	297,576,993.05	100.00

5.2 报告期末按行业分类的股票投资组合

代码	行业类别	公允价值（元）	占基金资产净值比例(%)
A	农、林、牧、渔业	-	-
B	采矿业	-	-
C	制造业	132,805,269.72	44.93
D	电力、热力、燃气及水生产和供应业	-	-
E	建筑业	10,323,635.75	3.49
F	批发和零售业	13,607,736.00	4.60
G	交通运输、仓储和邮政业	-	-
H	住宿和餐饮业	-	-
I	信息传输、软件和信息技术服务业	45,862,704.62	15.52
J	金融业	-	-
K	房地产业	-	-
L	租赁和商务服务业	-	-
M	科学研究和技术服务业	-	-
N	水利、环境和公共设施管理业	8,237,538.90	2.79
O	居民服务、修理和其他服务业	-	-
P	教育	-	-
Q	卫生和社会工作	-	-
R	文化、体育和娱乐业	-	-
S	综合	-	-
	合计	210,836,884.99	71.33

5.3 报告期末按公允价值占基金资产净值比例大小排序的前十名股票投资明细

序号	股票代码	股票名称	数量（股）	公允价值（元）	占基金资产净值比例（%）
1	002460	赣锋锂业	520,900	17,189,700.00	5.82
2	002466	天齐锂业	331,518	16,138,296.24	5.46
3	002481	双塔食品	1,069,679	14,055,582.06	4.76
4	000045	深纺织A	1,382,900	13,607,736.00	4.60
5	600580	卧龙电气	1,851,112	13,439,073.12	4.55
6	000948	南天信息	1,499,909	12,989,211.94	4.39
7	002017	东信和平	808,299	12,706,460.28	4.30
8	000538	云南白药	150,946	12,679,464.00	4.29
9	000503	海虹控股	598,342	12,445,513.60	4.21
10	002108	沧州明珠	1,085,198	12,078,253.74	4.09

5.4 报告期末按债券品种分类的债券投资组合

本基金本报告期末未持有债券。

5.5 报告期末按公允价值占基金资产净值比例大小排序的前五名债券投资明细

本基金本报告期末未持有债券。

5.6 报告期末按公允价值占基金资产净值比例大小排序的前十名资产支持证券投资明细

本基金本报告期末未持有资产支持证券。

5.7 报告期末按公允价值占基金资产净值比例大小排序的前五名贵金属投资明细

本基金本报告期末未持有贵金属。

5.8 报告期末按公允价值占基金资产净值比例大小排序的前五名权证投资明细

本基金本报告期末未持有权证。

5.9 报告期末本基金投资的股指期货交易情况说明

5.9.1 报告期末本基金投资的股指期货持仓和损益明细

本基金本报告期末未投资股指期货。

5.9.2 本基金投资股指期货的投资政策

本基金本报告期末投资股指期货。

5.10 报告期末本基金投资的国债期货交易情况说明

5.10.1 本期国债期货投资政策

本基金本报告期末投资国债期货。

5.10.2 报告期末本基金投资的国债期货持仓和损益明细

本基金本报告期末未投资国债期货。

5.10.3 本期国债期货投资评价

本基金本报告期末投资国债期货。

5.11 投资组合报告附注

5.11.1 本基金本报告期投资的前十名证券的发行主体，本报告期没有出现被监管部门立案调查的情形，也没有出现在报告编制日前一年内受到公开谴责、处罚的情形。

5.11.2 本基金投资的前十名股票中，没有投资于超出基金合同规定备选股票库之外的股票。

5.11.3 其他资产构成

序号	名称	金额（元）
1	存出保证金	334,641.28
2	应收证券清算款	-
3	应收股利	-
4	应收利息	14,880.79
5	应收申购款	52,180.04
6	其他应收款	-
7	待摊费用	-
8	其他	-
9	合计	401,702.11

5.11.4 报告期末持有的处于转股期的可转换债券明细

本基金本报告期末未持有处于转股期的可转换债券。

5.11.5 报告期末前十名股票中存在流通受限情况的说明

序号	股票代码	股票名称	流通受限部分的公允价值(元)	占基金资产净值比例（%）	流通受限情况说明
1	002460	赣锋锂业	17,189,700.00	5.82	重大事项
2	000045	深纺织A	8,856,000.00	3.00	非公开发行
3	000045	深纺织A	4,751,736.00	1.61	临时停牌

5.11.6 投资组合报告附注的其他文字描述部分

由于四舍五入原因，分项之和与合计可能有尾差。

§6 开放式基金份额变动

单位：份

报告期期初基金份额总额	447,151,348.63
报告期期间基金总申购份额	10,727,042.72
减：报告期期间基金总赎回份额	74,637,072.28
报告期期间基金拆分变动份额（份额减少以“-”填列）	-
报告期期末基金份额总额	383,241,319.07

注：总申购份额含红利再投、转换入份额，总赎回份额含转换出份额。

§7 基金管理人运用固有资金投资本基金情况

本报告期内基金管理人没有运用固有资金投资本基金。

§8 备查文件目录

8.1 备查文件目录

①中国证券监督管理委员会批准诺安成长股票型证券投资基金募集的文件。

②《诺安成长股票型证券投资基金基金合同》。

③《诺安成长股票型证券投资基金托管协议》。

④基金管理人业务资格批件、营业执照。

⑤诺安成长股票型证券投资基金2014年第一季度报告正文。

⑥报告期内诺安成长股票型证券投资基金在指定报刊上披露的各项公告。

8.2 存放地点

基金管理人、基金托管人住所。

8.3 查阅方式

投资者可在营业时间免费查阅，也可按工本费购买复印件。

投资者对本报告书如有疑问，可致电本基金管理人全国统一客户服务电话：400-888-8998，亦可至基金管理人网站 www.lionfund.com.cn查阅详情。

诺安基金管理有限公司
2014年4月22日

诺安中证100指数证券投资基金

2014 第一季度 报告

2014年3月31日

基金管理人：诺安基金管理有限公司
基金托管人：中国工商银行股份有限公司
报告送出日期：2014年4月22日

§1 重要提示

基金管理人的董事会及董事保证本报告所载资料不存在虚假记载、误导性陈述或重大遗漏，并对其内容的真实性、准确性和完整性承担个别及连带责任。

基金托管人中国工商银行股份有限公司根据本基金合同规定，于2014年4月16日复核了本报告中的财务指标、净值表现和投资组合报告等内容，保证复核内容不存在虚假记载、误导性陈述或者重大遗漏。

基金管理人承诺以诚实信用、勤勉尽责的原则管理和运用基金资产，但不保证基金一定盈利。

基金的过往业绩并不代表其未来表现。投资有风险，投资者在作出投资决策前应仔细阅读本基金的招募说明书。

本报告中财务资料未经审计。

本报告期自2014年1月1日起至3月31日止。

§2 基金产品概况

基金简称	诺安中证100指数
交易代码	320010
基金运作方式	契约型开放式
基金合同生效日	2009年10月27日
报告期末基金份额总额	749,798,455.79份
投资目标	本基金实施被动式投资，通过严格的投资程序约束和数量化风险管理手段，力图实现指数投资偏离度和跟踪误差的最小化，在正常市场情况下，本基金日均跟踪偏离度的绝对值不超过0.35%，年跟踪误差不超过4%。
投资策略	本基金采用完全复制策略，按照成份股在中证100指数中的基准权重构建指数化投资组合。当预期成份股发生调整和成份股发生配股、增发、分红等行为时，以及因基金的申购和赎回对本基金跟踪标的指数的效果可能带来影响时，基金经理会对投资组合进行适当调整，以使跟踪误差控制在限定的范围之内。
业绩比较基准	中证100指数收益率×95% + 一年期银行储蓄存款利率(税后)×5%
风险收益特征	本基金为股票型指数基金，可获取资本市场平均收益率，其风险和预期收益均高于债券型基金和货币市场基金。
基金管理人	诺安基金管理有限公司
基金托管人	中国工商银行股份有限公司

§3 主要财务指标和基金净值表现

3.1 主要财务指标

单位：人民币元

主要财务指标	报告期（2014年1月1日 - 2014年3月31日）
1.本期已实现收益	-14,790,390.78
2.本期利润	-43,227,850.96
3.加权平均基金份额本期利润	-0.0550
4.期末基金资产净值	454,110,086.67
5.期末基金份额净值	0.606

注：①上述基金业绩指标不包括持有人交易基金的各项费用，计入费用后实际收益水平要低于所列数字。

②本期已实现收益指基金本期利息收入、投资收益、其他收入（不含公允价值变动收益）扣除相关费用后的余额，本期利润为本期已实现收益加上本期公允价值变动收益。

3.2 基金净值表现

3.2.1 本报告期基金份额净值增长率及其与同期业绩比较基准收益率的比较

阶段	净值增长率①	净值增长率标准差②	业绩比较基准收益率③	业绩比较基准收益率标准差④	①-③	②-④
过去三个月	-8.18%	1.13%	-7.78%	1.12%	-0.40%	0.01%

注：本基金业绩比较基准：中证100指数收益率×95%+一年期银行储蓄存款利率（税后）×5%。

3.2.2 自基金合同生效以来基金累计净值增长率变动及其与同期业绩比较基准收益率变动的比较

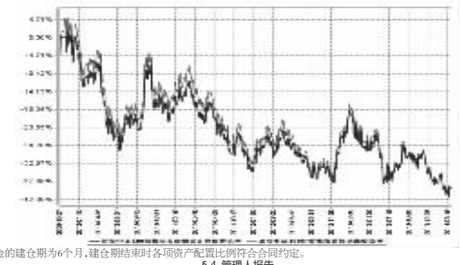

注：本基金的建仓期为6个月，建仓期结束时各项资产配置比例符合合同约定。

§4 管理人报告

4.1 基金经理（或基金经理小组）简介

| 姓名 | 职务 | 任