

华商价值精选股票型证券投资基金

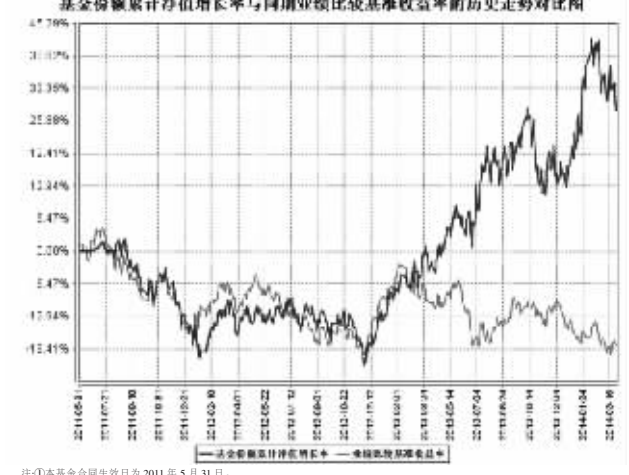
2014 第一季度 报告

2014年3月31日

基金管理人:华商基金管理有限公司
基金名称:华商价值精选股票型证券投资基金
报告日期:2014年4月22日
1.1 重要提示
1.2 基金产品概况

Table with 2 columns: 基金名称, 基金代码, 基金管理人, etc. Main table with 3 columns: 报告期, 净值增长率, 业绩比较基准, etc.

基金业绩比较基准: 沪深300指数收益率\*75%+上证国债指数收益率\*25%



基金业绩比较基准: 沪深300指数收益率\*75%+上证国债指数收益率\*25%

基金管理人:华商基金管理有限公司
基金名称:华商价值精选股票型证券投资基金
报告日期:2014年4月22日
1.1 重要提示
1.2 基金产品概况

Table with 2 columns: 基金名称, 基金代码, 基金管理人, etc. Main table with 3 columns: 报告期, 净值增长率, 业绩比较基准, etc.

基金业绩比较基准: 沪深300指数收益率\*75%+上证国债指数收益率\*25%



Table with 3 columns: 序号, 代码, 名称, 金额(元), 占基金总资产的比例(%)

Table with 3 columns: 代码, 名称, 行业类别, 公允价值(元), 占基金资产净值比例(%)

Table with 3 columns: 序号, 代码, 名称, 公允价值(元), 占基金资产净值比例(%)

Table with 3 columns: 序号, 代码, 名称, 公允价值(元), 占基金资产净值比例(%)

Table with 3 columns: 序号, 代码, 名称, 公允价值(元), 占基金资产净值比例(%)

Table with 3 columns: 姓名, 职务, 任职日期, 离任日期, 证券从业年限, 说明

Table with 3 columns: 序号, 代码, 名称, 金额(元), 占基金总资产的比例(%)

Table with 3 columns: 序号, 代码, 名称, 公允价值(元), 占基金资产净值比例(%)




Table with 3 columns: 序号, 代码, 名称, 金额(元), 占基金总资产的比例(%)

Table with 3 columns: 姓名, 职务, 任职日期, 离任日期, 证券从业年限, 说明

华商策略精选灵活配置混合型证券投资基金

2014 第一季度 报告

2014年3月31日

Table with 3 columns: 序号, 代码, 名称, 金额(元), 占基金总资产的比例(%)

Table with 3 columns: 代码, 名称, 行业类别, 公允价值(元), 占基金资产净值比例(%)

Table with 3 columns: 序号, 代码, 名称, 公允价值(元), 占基金资产净值比例(%)

Table with 3 columns: 序号, 代码, 名称, 公允价值(元), 占基金资产净值比例(%)

Table with 3 columns: 姓名, 职务, 任职日期, 离任日期, 证券从业年限, 说明

Table with 3 columns: 序号, 代码, 名称, 金额(元), 占基金总资产的比例(%)

Table with 3 columns: 序号, 代码, 名称, 公允价值(元), 占基金资产净值比例(%)

Table with 3 columns: 序号, 代码, 名称, 公允价值(元), 占基金资产净值比例(%)




Table with 3 columns: 序号, 代码, 名称, 金额(元), 占基金总资产的比例(%)

Table with 3 columns: 姓名, 职务, 任职日期, 离任日期, 证券从业年限, 说明

Table with 3 columns: 代码, 名称, 行业类别, 公允价值(元), 占基金资产净值比例(%)

Table with 3 columns: 序号, 代码, 名称, 金额(元), 占基金资产净值比例(%)

Table with 3 columns: 序号, 代码, 名称, 公允价值(元), 占基金资产净值比例(%)

Table with 3 columns: 姓名, 职务, 任职日期, 离任日期, 证券从业年限, 说明

Table with 3 columns: 序号, 代码, 名称, 金额(元), 占基金总资产的比例(%)

Table with 3 columns: 序号, 代码, 名称, 公允价值(元), 占基金资产净值比例(%)

Table with 3 columns: 序号, 代码, 名称, 公允价值(元), 占基金资产净值比例(%)



Table with 3 columns: 序号, 代码, 名称, 金额(元), 占基金总资产的比例(%)

Table with 3 columns: 姓名, 职务, 任职日期, 离任日期, 证券从业年限, 说明

华商稳定增利债券型证券投资基金

2014 第一季度 报告

2014年3月31日

Table with 3 columns: 序号, 代码, 名称, 金额(元), 占基金总资产的比例(%)

Table with 3 columns: 代码, 名称, 行业类别, 公允价值(元), 占基金资产净值比例(%)

Table with 3 columns: 序号, 代码, 名称, 公允价值(元), 占基金资产净值比例(%)

Table with 3 columns: 姓名, 职务, 任职日期, 离任日期, 证券从业年限, 说明

Table with 3 columns: 序号, 代码, 名称, 金额(元), 占基金总资产的比例(%)

Table with 3 columns: 代码, 名称, 行业类别, 公允价值(元), 占基金资产净值比例(%)

Table with 3 columns: 序号, 代码, 名称, 公允价值(元), 占基金资产净值比例(%)

Table with 3 columns: 姓名, 职务, 任职日期, 离任日期, 证券从业年限, 说明