华安稳固收益债券型证券投资基金

2014 第一季度 报告

2014年3月31日

基金管理人：华安基金管理有限公司
基金托管人：中国工商银行股份有限公司
报告送出日期：二〇一四年四月二十二日

§1 重要提示

基金管理人的董事会及董事保证本报告所载资料不存在虚假记载、误导性陈述或重大遗漏，并对其内容的真实性、准确性和完整性承担个别及连带责任。

基金托管人中国工商银行股份有限公司根据本基金合同规定，于2014年4月15日复核了本报告中的财务指标、净值表现和投资组合报告等内容，保证复核内容不存在虚假记载、误导性陈述或者重大遗漏。

基金管理人承诺以诚实信用、勤勉尽责的原则管理和运用基金资产，但不保证基金一定盈利。

基金的过往业绩并不代表其未来表现。投资有风险，投资者在作出投资决策前应仔细阅读本基金的招募说明书。

本报告中财务资料未经审计。

本报告期自2014年1月1日起至3月31日止。

§2 基金产品概况

基金简称	华安稳固收益债券
基金主代码	040019
交易代码	040019
基金运作方式	契约型开放式
基金合同生效日	2010年12月21日
报告期末基金份额总额	169,155,765.84份
投资目标	在追求本金长期安全的基础上，力争为基金份额持有人创造高于比较基准收益的当期收益。
投资策略	本基金建立逐期追求投资本金安全的风险控制目标和收益稳定递增的产品运作风格，以“3年运作周期滚动”的方式，实施开放式运作。在3年运作期内，本基金通过适当的投资策略和产品机制，增强对组合流动性的保护，以便于本基金达到避险目标，并力争超越业绩比较基准，优化基金组合的风险收益和流动性，从而力求满足投资人持续稳定地获得高于存款利率收益的需求。
业绩比较基准	3年期银行定期存款收益率+1.68%
风险收益特征	本基金属于证券投资基金中较低风险的品种，其预期的风险水平和预期收益率低于股票型基金、混合型基金，高于货币市场基金。
基金管理人	华安基金管理有限公司
基金托管人	中国工商银行股份有限公司

§3 主要财务指标和基金净值表现

3.1 主要财务指标

单位：人民币元

主要财务指标	报告期(2014年1月1日-2014年3月31日)
1.本期已实现收益	-10,216,647.06
2.本期利润	-1,391,019.52
3.加权平均基金份额本期利润	-0.0079
4.期末基金资产净值	171,431,515.69
5.期末基金份额净值	1.013

注：1.所述基金业绩指标不包括持有人认购或交易基金的各项费用（例如：封闭式基金交易佣金，开放式基金的申购赎回费、红利再投资费、基金转换费等），计入费用后实际收益水平要低于所列数字。

2.本期已实现收益指基金本期利息收入、投资收益、其他收入（不含公允价值变动收益）扣除相关费用后的余额，本期利润为本期已实现收益加上本期公允价值变动收益。

3.2 基金净值表现

3.2.1 本报告期基金份额净值增长率及其与同期业绩比较基准收益率的比较

阶段	净值增长率①	净值增长率标准差②	业绩比较基准收益率③	业绩比较基准收益率标准差④	①-③	②-④
过去3个月	-0.88%	0.17%	1.46%	0.02%	-2.34%	0.15%

3.2.2 自基金合同生效以来基金份额累计净值增长率变动及其与同期业绩比较基准收益率变动的比较

华安稳固收益债券型证券投资基金

份额累计净值增长率与业绩比较基准收益率历史走势对比图

（2010年12月21日至2014年3月31日）

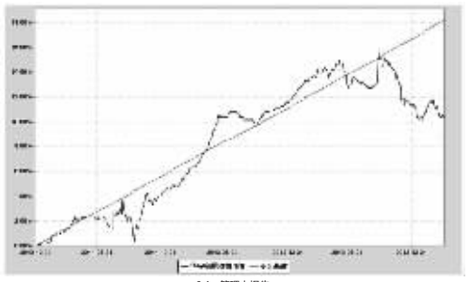

§4 管理人报告

4.1 基金经理（或基金经理小组）简介

姓名	职务	任本基金的基金经理期限		证券从业年限	说明
		任职日期	离任日期		
郑可成	本基金的基金经理	2010-12-21	-	12年	硕士研究生，12年证券基金从业经历，2001年7月至2004年12月在闽发证券有限责任公司担任研究员，从事债券研究及投资，2005年1月至2005年9月在福建儒林投资顾问有限公司任研究员，2005年10月至2009年7月在益民基金管理有限公司任基金经理，2009年8月至今任职于华安基金管理有限公司固定收益部，2010年12月起担任本基金的基金经理，2012年9月起同时担任华安安心收益债券型证券投资基金的基金经理，2012年11月起同时担任华安日日鑫货币市场基金的基金经理，2012年12月起同时担任华安信用增强债券型证券投资基金的基金经理，2013年5月起同时担任华安保本混合型证券投资基金的基金经理。

注：此处的任职日期和离任日期均指公司作出决定之日，即以公告日为准，证券从业的含义遵从行业协会《证券业从业人员资格管理办法》的相关规定。

4.2 管理人对报告期内本基金运作遵规守信情况的说明

本报告期内，本基金管理人严格遵守《证券投资基金法》等有关法律法规及基金合同、招募说明书等有关基金法律文件的规定，本着诚实信用、勤勉尽责的原则管理和运用基金资产，在控制风险的前提下，为基金份额持有人谋求最大利益，不存在违法违规或未履行基金合同承诺的情形。

4.3 公平交易专项说明

4.3.1 公平交易制度的执行情况

根据中国证监会《证券投资基金管理公司公平交易制度指导意见》，公司制定了《华安基金管理有限公司公平交易管理制度》，将封闭式基金、开放式基金、特定客户资产管理组合及其他投资组合资产在研究分析、投资决策、交易执行等方面全部纳入公平交易管理中，控制措施包括：在研究环节，研究员在为公司管理的各类投资组合提供研究信息、投资建议过程中，使用最会发言、发送邮件、登录在研究报告管理系统中等方式来确保各类投资组合经理可以公平享有信息获取机会。在投资环节，公司各投资组合经理根据投资组合的风格和投资策略，制定并严格执行交易决策规则，以保证各投资组合交易决策的客观性和独立性，同时严格执行投资决策委员会、投资总监、投资组合经理等各投资决策主体授权机制，投资组合经理在授权范围内自主决策，超过投资权限的操作需要经过严格的审批程序。在交易环节，公司实行强制公平交易机制，确保各投资组合享有公平的交易执行机会。（1）交易所二级市场业务，遵循价格优先、时间优先、比例分配、综合平衡的原则，实现同一时间下达指令的投资组合在交易时机上的公平性。（2）交易所一级市场申购，不同投资组合同日和临近交易日的反向交易以及可能导致不公平交易和利益输送的异常交易行为进行监控；风险管理部根据市场公认的第三方信息（如：中债登的债券估值），定期对各投资组合与交易对手之间议价交易的交易价格公允性进行审查，对不同投资组合临近交易日的同向交易的交易时机和交易价差进行分析。本报告期内，公司公平交易制度总体执行情况良好。

4.3.2 异常交易行为的专项说明

根据中国证监会《证券投资基金管理公司公平交易制度指导意见》，公司合规监察稽核部会同基金投资、交易部门讨论制定了公募基金、专户针对股票、债券、回购等投资品种在交易所及银行间的同日反向交易控制规则，并在投资系统中进行了设置，实现了完全的系统控制，同时加强了对基金、专户间的同日反向交易的监控与隔日反向交易的检查；风险管理部开发了同向交易分析系统，对相关同向交易指标进行持续监控，并定期对组合间的同向交易行为进行了重点分析。本报告期内，除指数基金以外的所有投资组合参与的交易所公开竞价交易中，出现同日反向交易成交较少的单边交易量超过该证券当日成交量的5%的次数为3次，未出现异常交易。

4.4 报告期内基金的投资策略和业绩表现说明

4.4.1 报告期内基金投资策略和运作分析

一季度，宏观经济走弱，出口、投资和消费增速全面回落，通胀走低，M2和社融增速下行。外汇占款增加国内流动性改善，人民币兑美元汇率一改单边升值走势，双边波动加剧。央行于春节前通过SLF操作向中小商业银行提供流动性，向市场传递“上下限”管理思路，市场流动性紧张预期大为缓解，春节后银行间市场回购利率回到一年以来的低位。国务院107号文旨在加强影子银行监管，商业银行同业牌配行为收敛，短期协议存款利率走低。债券市场收益率下行，季末受“保增长”以及流动性边际收紧预期的影响，长久期债券出现调整，收益率曲线呈现陡峭化形态。年初以来，信托、公司债和中小企业私募债违约事件增多，市场信用风险偏好下降，中低等级产业债信用利差扩大，而城投债因享受稳性国家信用收益率下行，股票市场主题投资盛行，热点切换频繁波动加大，可转债个券表现分化，小盘转债表现较好，而中大盘转债较弱，其中民生转债因转股价下修失败，下跌幅度较大。

稳定收益优化了信用债组合结构，择机增持了国企改革受益的转债品种，但受民生转债下跌影响，净值表现不如人意。

4.4.2 报告期内基金的业绩表现

截至2014年3月31日，华安稳定收益债券A份额净值为0.9385元，B份额净值为0.9375元；华安稳定收益债券A份额净值增长率为-5.67%，B份额净值增长率为-5.76%，同期业绩比较基准增长率为1.46%。

4.5 管理人对宏观经济、证券市场及行业走势的简要展望

展望2季度，预期我国宏观经济增速仍将有所回落，投资增速下降，消费和出口难有较大起色，通胀整体低位运行，但在政府有限托底思维的作用下，尚不至于失速，国企改革和京津冀一体化为标杆的新型城镇化释放的经济活力是未来可持续增长的源泉。人民币日内波动区间扩大后，外汇占汇越发不稳定，使得央行操作对资面的影响日益增大，前段时间贮值带来的资本外流和季节性财政存款上缴等因素使得流动性承压的风险上升，而稳经济政策带来的融资需求将促进社融总量的增长，因此从供需角度来看，二季度债券市场将结束春节以来的快速上涨，进入一段调整时期，为市场投资者提供比较好的配置机会。我们仍将坚持票息为主的债券配置策略，保持中性的杠杆水平，规避信用风险。对可转债本基金将仍然采用绝对收益的思路，目下而上的参与个券投资。本基金将秉承稳健、专业的投资理念，勤勉尽责地维护持有人的利益。

§5 投资组合报告

5.1 报告期末基金资产组合情况

序号	项目	金额（元）	占基金总资产的比例（%）
1	权益投资	-	-
	其中：股票	-	-
2	固定收益投资	150,101,943.40	86.65
	其中：债券	150,101,943.40	86.65
	资产支持证券	-	-
3	贵金属投资	-	-
4	金融衍生品投资	-	-
5	买入返售金融资产	19,000,148.50	10.97
	其中：买断式回购的买入返售金融资产	-	-
6	银行存款和结算备付金合计	919,848.85	0.53
7	其他资产	3,199,056.74	1.85
8	合计	173,220,997.49	100.00

5.2 报告期末按行业分类的股票投资组合

本基金本报告期末未持有股票。

5.3 报告期末按公允价值占基金资产净值比例大小排序的前十名股票投资明细

本基金本报告期末未持有股票。

5.4 报告期末按债券品种分类的债券投资组合

序号	债券品种	公允价值（元）	占基金资产净值比例（%）
1	国家债券	-	-
2	央行票据	-	-
3	金融债券	9,944,000.00	5.80
	其中：政策性金融债	9,944,000.00	5.80
4	企业债券	91,899,019.00	53.61
5	企业短期融资券	-	-
6	中期票据	29,941,000.00	17.47
7	可转债	18,317,924.40	10.69
8	其他	-	-
9	合计	150,101,943.40	87.56

5.5 报告期末按公允价值占基金资产净值比例大小排序的前五名债券投资明细

序号	债券代码	债券名称	数量（张）	公允价值(元)	占基金资产净值比例（%）
1	122801	11焦作债	300,080	30,068,016.00	17.54
2	122918	10阜阳债	281,970	28,168,803.00	16.43
3	1282033	12协鑫MTN1	200,000	19,998,000.00	11.67
4	122075	11柳钢债	200,000	19,000,000.00	11.08
5	090211	09国开11	100,000	9,944,000.00	5.80

5.6 报告期末按公允价值占基金资产净值比例大小排序的前十名资产支持证券投资明细

本基金本报告期末未持有资产支持证券。

5.7报告期末按公允价值占基金资产净值比例大小排序的前五名贵金属投资明细

本基金本报告期末未持有贵金属。

5.8 报告期末按公允价值占基金资产净值比例大小排序的前五名权证投资明细

本基金本报告期末未持有权证。

5.9 报告期末本基金投资的股指期货交易情况说明

5.9.1 报告期末本基金投资的股指期货持仓和损益明细

本基金本报告期没有投资股指期货。

5.9.2 本基金投资股指期货的投资政策

无。

5.10 报告期末本基金投资的国债期货交易情况说明

5.10.1 本基金投资国债期货的投资政策

无。

5.10.2 报告期末本基金投资的国债期货持仓和损益明细

本基金本报告期没有投资国债期货。

5.10.3 本基金投资国债期货的投资评价

无。

5.11 投资组合报告附注

5.11.1 本报告期内，本基金投资的前十名证券的发行主体不存在被监管部门立案调查的，在本报告编制日前一年内也不存在受到公开谴责、处罚的情况。

5.11.2 本基金投资前十名股票中，不存在投资于超出基金合同规定备选股票库之外的股票。

5.11.3 其他资产构成

序号	名称	金额（元）
1	存出保证金	79,512.47
2	应收证券清算款	-
3	应收股利	-
4	应收利息	3,011,822.11
5	应收申购款	107,722.16
6	其他应收款	-
7	待摊费用	-
8	其他	-
9	合计	3,199,056.74

5.11.4 报告期末持有的处于转股期的可转换债券明细

序号	债券代码	债券名称	公允价值(元)	占基金资产净值比例（%）
1	110023	民生转债	8,851,000.00	5.16
2	113003	重工转债	2,547,424.40	1.49

5.11.5 报告期末前十名股票中存在流通受限情况的说明

本基金本报告期末前十名股票中不存在流通受限的情况。

§6 开放式基金份额变动

单位：份

报告期期初基金份额总额	209,952,987.68
报告期基金总申购份额	60,059,676.69
减：报告期基金总赎回份额	100,856,898.53
报告期基金拆分变动份额	-
报告期期末基金份额总额	169,155,765.84

§7 基金管理人运用固有资金投资本基金情况

7.1 基金管理人持有本基金份额变动情况

无。

7.2 基金管理人运用固有资金投资本基金又明细

本报告期本公司没有运用固有资金投资本基金。

§8 备查文件目录

8.1 备查文件目录

1、《华安稳固收益债券型证券投资基金基金合同》

2、《华安稳固收益债券型证券投资基金招募说明书》

3、《华安稳固收益债券型证券投资基金托管协议》

8.2 存放地点

基金管理人和基金托管人的办公场所，并登载于基金管理人互联网站http://www.huaan.com.cn。

8.3 查阅方式

投资者可登录基金管理人互联网站查阅，或在营业时间内至基金管理人或基金托管人的办公场所免费查阅。

华安基金管理有限公司

二〇一四年四月二十二日

华安稳定收益债券型证券投资基金

2014 第一季度 报告

2014年3月31日

基金管理人：华安基金管理有限公司
基金托管人：中国建设银行股份有限公司
报告送出日期：二〇一四年四月二十二日

§1 重要提示

基金管理人的董事会及董事保证本报告所载资料不存在虚假记载、误导性陈述或重大遗漏，并对其内容的真实性、准确性和完整性承担个别及连带责任。

基金托管人中国建设银行股份有限公司根据本基金合同规定，于2014年4月18日复核了本报告中的财务指标、净值表现和投资组合报告等内容，保证复核内容不存在虚假记载、误导性陈述或者重大遗漏。

基金管理人承诺以诚实信用、勤勉尽责的原则管理和运用基金资产，但不保证基金一定盈利。

基金的过往业绩并不代表其未来表现。投资有风险，投资者在作出投资决策前应仔细阅读本基金的招募说明书。

本报告中财务资料未经审计。

本报告期自2014年1月1日起至3月31日止。

§2 基金产品概况

基金简称	华安稳定收益债券
基金主代码	040009
基金运作方式	契约型开放式
基金合同生效日	2008年4月30日
报告期末基金份额总额	503,352,850.04份
投资目标	在严格控制投资风险的基础上，通过主动管理，获取证券的利息收益及市场价格变动收益，以追求资产持续稳健的增值。
投资策略	本基金将通过对宏观经济、国家政策等可能影响证券市场的重要因素的研究和预测，并利用公司研究开发的各种数量模型工具，分析和比较不同证券子市场和不同金融工具的收益及风险特征，积极寻找各种可能的套利和价值增长的机会，以确定基金资产的分配比例。
业绩比较基准	中国债券总指数
风险收益特征	本基金属于证券投资基金中较高流动性、低风险的品种，其预期的风险水平和预期收益率低于股票基金、混合基金，高于货币市场基金。
基金管理人	华安基金管理有限公司
基金托管人	中国建设银行股份有限公司
下属两级基金的基金简称	华安稳定收益债券A　华安稳定收益债券B
下属两级基金的交易代码	040009（前端）、041009（后端）　040010
报告期末下属两级基金的份额总额	446,512,030.50份　56,840,819.54份

§3 主要财务指标和基金净值表现

3.1 主要财务指标

单位：人民币元

主要财务指标	报告期(2014年1月1日-2014年3月31日)	
	华安稳定收益债券A	华安稳定收益债券B
1.本期已实现收益	-8,456,921.84	-1,188,353.37
2.本期利润	-1,325,852.69	-234,783.35
3.加权平均基金份额本期利润	-0.0027	-0.0036
4.期末基金资产净值	419,060,493.50	53,288,705.09
5.期末基金份额净值	0.9385	0.9375

注：1.所述基金业绩指标不包括持有人认购或交易基金的各项费用（例如：封闭式基金交易佣金，开放式基金的申购赎回费，红利再投资费、基金转换费等），计入费用后实际收益水平要低于所列数字。

2.本期已实现收益指基金本期利息收入、投资收益、其他收入（不含公允价值变动收益）扣除相关费用后的余额，本期利润为本期已实现收益加上本期公允价值变动收益。

3.2 基金净值表现

3.2.1 本报告期基金份额净值增长率及其与同期业绩比较基准收益率的比较

1、华安稳定收益债券A：

阶段	净值增长率①	净值增长率标准差②	业绩比较基准收益率③	业绩比较基准收益率标准差④	①-③	②-④
过去三个月	-0.26%	0.30%	2.45%	0.11%	-2.71%	0.19%

2、华安稳定收益债券B：

阶段	净值增长率①	净值增长率标准差②	业绩比较基准收益率③	业绩比较基准收益率标准差④	①-③	②-④
过去三个月	-0.36%	0.30%	2.45%	0.11%	-2.81%	0.19%

3.2.2 自基金合同生效以来基金份额累计净值增长率变动及其与同期业绩比较基准收益率变动的比较

华安稳定收益债券型证券投资基金

份额累计净值增长率与业绩比较基准收益率的历史走势对比图

（2008年4月30日至2014年3月31日）

1. 华安稳定收益债券A



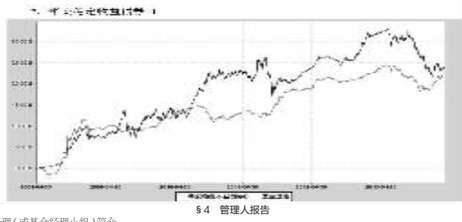

§4 管理人报告

4.1 基金经理（或基金经理小组）简介

姓名	职务	任本基金的基金经理期限		证券从业年限	说明
		任职日期	离任日期		
贺涛	本基金的基金经理、固定收益部副总监	2008-4-30	-	16年	金融学硕士（金融工程方向），16年证券、基金从业经历，曾任长城证券有限责任公司债券研究员，华安基金管理有限公司债券研究员、债券投资风险管理员、固定收益投资经理。2008年4月起担任本基金的基金经理，2011年6月起同时担任华安可转换债券基金的基金经理，2013年6月起同时担任华安双债添利债券型证券投资基金的基金经理、固定收益部助理总监。2013年8月起担任固定收益部副总监。2013年10月起同时担任华安月月鑫短期理财债券型证券投资基金、华安季季鑫短期理财债券型证券投资基金、华安月安鑫短期理财债券型证券投资基金、华安现金富利投资基金的基金经理。

注：此处的任职日期和离任日期均指公司作出决定之日，即以公告日为准，证券从业的含义遵从行业协会《证券业从业人员资格管理办法》的相关规定。

4.2 管理人对报告期内本基金运作遵规守信情况的说明

本报告期内，本基金管理人严格遵守《证券投资基金法》等有关法律法规及基金合同、招募说明书等有关基金法律文件的规定，本着诚实信用、勤勉尽责的原则管理和运用基金资产，在控制风险的前提下，为基金份额持有人谋求最大利益，不存在违法违规或未履行基金合同承诺的情形。

4.3 公平交易专项说明

4.3.1公平交易制度的执行情况

根据中国证监会《证券投资基金管理公司公平交易制度指导意见》，公司制定了《华安基金管理有限公司公平交易管理制度》，将封闭式基金、开放式基金、特定客户资产管理组合及其他投资组合资产在研究分析、投资决策、交易执行等方面全部纳入公平交易管理中，控制措施包括：在研究环节，研究员在为公司管理的各类投资组合提供研究信息、投资建议过程中，使用最会发言、发送邮件、登录在研究报告管理系统中等方式来确保各类投资组合经理根据投资组合的风格和投资策略，制定并严格执行交易决策规则，以保证各投资组合交易决策的客观性和独立性，同时严格执行投资决策委员会、投资总监、投资组合经理等各投资决策主体授权机制，投资组合经理在授权范围内自主决策，超过投资权限的操作需要经过严格的审批程序。在交易环节，公司实行强制公平交易机制，确保各投资组合享有公平的交易执行机会。（1）交易所二级市场业务，遵循价格优先、时间优先、比例分配、综合平衡的原则，实现同一时间下达指令的投资组合在交易时机上的公平性。（2）交易所一级市场申购，不同投资组合同日和临近交易日的反向交易以及可能导致不公平交易和利益输送的异常交易行为进行监控；风险管理部根据市场公认的第三方信息（如：中债登的债券估值），定期对各投资组合与交易对手之间议价交易的交易价格公允性进行审查，对不同投资组合临近交易日的同向交易的交易时机和交易价差进行分析。本报告期内，公司公平交易制度总体执行情况良好。

4.3.2 异常交易行为的专项说明

根据中国证监会《证券投资基金管理公司公平交易制度指导意见》，公司合规监察稽核部会同基金投资、交易部门讨论制定了公募基金、专户针对股票、债券、回购等投资品种在交易所及银行间的同日反向交易控制规则，并在投资系统中进行了设置，实现了完全的系统控制，同时加强了对基金、专户间的同日反向交易的监控与隔日反向交易的检查；风险管理部开发了同向交易分析系统，对相关同向交易指标进行持续监控，并定期对组合间的同向交易行为进行了重点分析。本报告期内，除指数基金以外的所有投资组合参与的交易所公开竞价交易中，出现同日反向交易成交较少的单边交易量超过该证券当日成交量的5%的次数为3次，未出现异常交易。

4.4 报告期内基金的投资策略和业绩表现说明

4.4.1 报告期内基金投资策略和运作分析

一季度，宏观经济走弱，出口、投资和消费增速全面回落，通胀走低，M2和社融增速下行。外汇占款增加国内流动性改善，人民币兑美元汇率一改单边升值走势，双边波动加剧。央行于春节前通过SLF操作向中小商业银行提供流动性，向市场传递“上下限”管理思路，市场流动性紧张预期大为缓解，春节后银行间市场回购利率回到一年以来的低位。国务院107号文旨在加强影子银行监管，商业银行同业牌配行为收敛，短期协议存款利率走低。债券市场收益率下行，季末受“保增长”以及流动性边际收紧预期的影响，长久期债券出现调整，收益率曲线呈现陡峭化形态。年初以来，信托、公司债和中小企业私募债违约事件增多，市场信用风险偏好下降，中低等级产业债信用利差扩大，而城投债因享受稳性国家信用收益率下行，股票市场主题投资盛行，热点切换频繁波动加大，可转债个券表现分化，小盘转债表现较好，而中大盘转债较弱，其中民生转债因转股价下修失败，下跌幅度较大。

稳定收益优化了信用债组合结构，择机增持了国企改革受益的转债品种，但受民生转债下跌影响，净值表现不如人意。

4.4.2报告期内基金的业绩表现

截至2014年3月31日，华安稳定收益债券A份额净值为0.9385元，B份额净值为0.9375元；华安稳定收益债券A份额净值增长率为-0.26%，B份额净值增长率为-0.36%，同期业绩比较基准增长率为2.45%。

4.5 管理人对宏观经济、证券市场及行业走势的简要展望

展望二季度，受基数效益以及托底政策影响，宏观经济将略有改善，CPI小幅上行但通胀风险不大，全国房地产市场分化加剧，三四线城市商品房供大于求，房地产新开工面积逐步见顶，预计房地产投资增速将逐步回落。基建和房地产融资需求的走弱，将有助于减缓两部门对资金的“虹吸”效应，改变过去两年GDP与社融增速背离的走势，从源头降低金融债务风险的堆积，同时也有利于社会整体融资成本的下降。汇率变动或将减少套利资金进入，债市流动性边际上收紧，但由于宏观基本面较弱，货币政策仍将维持中性偏宽松的基调。由于目前法定存款准备金率依然在历史高位，未来若热钱流出加速、国内经济持续疲弱，不排除央行下调存准的可能。随着发债主体年报集中披露，部分周期性行业公司以及民营企业信用评级存在下调风险。我们将控制组合信用风险，以绝对收益为导向动态调整可转债持仓。本基金将秉承稳健、专业的投资理念，勤勉尽责地维护持有人的利益。

§5 投资组合报告

5.1 报告期末基金资产组合情况

序号	项目	金额（元）	占基金总资产的比例（%）
1	权益投资	-	-
	其中：股票	-	-
2	固定收益投资	671,367,176.69	95.63
	其中：债券	671,367,176.69	95.63
	资产支持证券	-	-
3	贵金属投资	-	-
4	金融衍生品投资	-	-
5	买入返售金融资产	-	-
	其中：买断式回购的买入返售金融资产	-	-
6	银行存款和结算备付金合计	18,648,789.57	2.66
7	其他资产	12,037,068.31	1.71
8	合计	702,053,034.57	100.00

5.2 报告期末按行业分类的股票投资组合

本期末本基金未持有股票。

5.3 报告期末按公允价值占基金资产净值比例大小排序的前十名股票投资明细

本期末本基金未持有股票。

5.4 报告期末按债券品种分类的债券投资组合

序号	债券品种	公允价值（元）	占基金资产净值比例（%）
1	国家债券	20,040,000.00	4.24
2	央行票据	-	-
3	金融债券	113,439,000.00	24.02
	其中：政策性金融债	113,439,000.00	24.02
4	企业债券	211,627,927.66	44.80
5	企业短期融资券	50,325,000.00	10.65
6	中期票据	58,713,000.00	12.43
7	可转债	217,222,249.03	45.99
8	其他	-	-
9	合计	671,367,176.69	142.13

5.5 报告期末按公允价值占基金资产净值比例大小排序的前五名债券投资明细

序号	债券代码	债券名称	数量（张）	公允价值(元)	占基金资产净值比例（%）
1	130240	13国开40	800,000	74,688,000.00	15.81
2	110016	川投转债	373,000	46,651,110.00	9.88
3	110015	石化转债	330,000	33,782,100.00	7.15
4	110023	民生转债	350,000	30,978,500.00	6.56
5	113005	平安转债	300,000	29,655,000.00	6.28

5.6 报告期末按公允价值占基金资产净值比例大小排序的前十名资产支持证券投资明细

本基金本报告期末未持有资产支持证券。

5.7报告期末按公允价值占基金资产净值比例大小排序的前五名贵金属投资明细

本基金本报告期末未持有贵金属。

5.8 报告期末按公允价值占基金资产净值比例大小排序的前五名权证投资明细

本基金本报告期末未持有权证。

5.9 报告期末本基金投资的股指期货交易情况说明

5.9.1 报告期末本基金投资的股指期货持仓和损益明细

本基金本报告期没有投资股指期货。

5.9.2 本基金投资股指期货的投资政策

无。

5.10 报告期末本基金投资的国债期货交易情况说明

5.10.1 本基金投资国债期货的投资政策

无。

5.10.2 报告期末本基金投资的国债期货持仓和损益明细

本基金本报告期没有投资国债期货。

5.10.3 本基金投资国债期货的投资评价

无。

5.11 投资组合报告附注

5.11.1 本报告期内，本基金投资的前十名证券的发行主体不存在被监管部门立案调查的，在本报告编制日前一年内也不存在受到公开谴责、处罚的情况。

5.11.2 本基金投资前十名股票中，不存在投资于超出基金合同规定备选股票库之外的股票。

5.11.3 其他资产构成

序号	名称	金额（元）
1	存出保证金	20,456.94
2	应收证券清算款	-
3	应收股利	-
4	应收利息	11,715,930.57
5	应收申购款	300,680.80
6	其他应收款	-
7	待摊费用	-
8	其他	-
9	合计	12,037,068.31

5.11.4 报告期末持有的处于转股期的可转换债券明细

序号	债券代码	债券名称	公允价值(元)	占基金资产净值比例（%）
1	110016	川投转债	46,651,110.00	9.88
2	110015	石化转债	33,782,100.00	7.15
3	110023	民生转债	30,978,500.00	6.56
4	110024	隧道转债	24,238,269.90	5.13
5	110022	同仁转债	21,453,056.00	4.54
6	113003	重工转债	20,102,046.20	4.26
7	127001	海直转债	8,473,842.93	1.79
8	110018	国电转债	1,888,324.00	0.40

5.11.5 报告期末前十名股票中存在流通受限情况的说明

本基金本报告期末前十名股票中不存在流通受限的情况。

§6 开放式基金份额变动

单位：份

项目	华安稳定收益债券A	华安稳定收益债券B
报告期期初基金份额总额	518,929,748.65	69,267,584.60
报告期基金总申购份额	11,137,661.33	4,469,519.30
减：报告期基金总赎回份额	83,555,379.48	16,896,284.36
报告期基金拆分变动份额	-	-
报告期期末基金份额总额	446,512,030.50	56,840,819.54

§7 基金管理人运用固有资金投资本基金情况

7.1 基金管理人持有本基金份额变动情况

无。

7.2 基金管理人运用固有资金投资本基金又明细

本报告期本公司没有运用固有资金投资本基金。

§8 影响投资者决策的其他重要信息

本基金托管人2014年2月7日发布任免通知，解聘尹东中国建设银行投资托管业务部总经理助理职务。

§9 备查文件目录

9.1 备查文件目录

1、《华安稳定收益债券型证券投资基金基金合同》

2、《华安稳定收益债券型证券投资基金招募说明书》

3、《华安稳定收益债券型证券投资基金托管协议》

9.2 存放地点

基金管理人和基金托管人的办公场所，并登载于基金管理人互联网站http://www.huaan.com.cn。

9.3 查阅方式

投资者可登录基金管理人互联网站查阅，或在营业时间内至基金管理人或基金托管人的办公场所免费查阅。

华安基金管理有限公司

二〇一四年四月二十二日

华安上证龙头企业交易型开放式指数证券投资基金联接基金

2014 第一季度 报告

2014年3月31日

基金管理人：华安基金管理有限公司
基金托管人：中国工商银行股份有限公司
报告送出日期：二〇一四年四月二十二日

§1 重要提示

基金管理人的董事会及董事保证本报告所载资料不存在虚假记载、误导性陈述或重大遗漏，并对其内容的真实性、准确性和完整性承担个别及连带责任。

基金托管人中国工商银行股份有限公司根据本基金合同规定，于2014年4月16日复核了本报告中的财务指标、净值表现和投资组合报告等内容，保证复核内容不存在虚假记载、误导性陈述或者重大遗漏。

基金管理人承诺以诚实信用、勤勉尽责的原则管理和运用基金资产，但不保证基金一定盈利。

基金的过往业绩并不代表其未来表现。投资有风险，投资者在作出投资决策前应仔细阅读本基金的招募说明书。

本报告中财务资料未经审计。

本报告期自2014年1月1日起至3月31日止。

§2 基金产品概况

2.1 基金基本情况

基金简称	华安上证龙头ETF联接
基金主代码	040190
交易代码	040190
基金运作方式	契约型开放式
基金合同生效日	2010年11月18日
报告期末基金份额总额	510,181,123.74份
投资目标	通过投资于目标ETF，紧密跟踪标的指数，追求跟踪偏离度和跟踪误差最小化。
投资策略	本基金通过把全部或接近全部的基金资产投资于目标ETF，标的指数成份股和备选成份股进行被动式指数化投资，实现对业绩比较基准的紧密跟踪。正常情况下，本基金投资于目标ETF的比例不低于基金资产净值的90%，日均跟踪偏离度的绝对值不超过0.35%，年跟踪误差不超过4%。如因指数编制规则调整或其他因素导致跟踪偏离度和跟踪误差超过上述范围，基金管理人将采取合理措施避免跟踪偏离度、跟踪误差进一步扩大。
业绩比较基准	95%×上证龙头企业指数收益率＋5%×商业银行税后活期存款利率
风险收益特征	本基金属于ETF联接基金，风险与收益高于混合基金、债券基金与货币市场基金。本基金为股票型指数基金，紧密跟踪标的指数，其风险收益特征与标的指数所代表的市场组合的风险收益特征相似，属于证券投资基金中风险较高、收益较高的品种。
基金管理人	华安基金管理有限公司
基金托管人	中国工商银行股份有限公司

2.1.1 目标基金基本情况

基金名称	华安上证龙头企业交易型开放式指数证券投资基金
基金主代码	510190
基金运作方式	交易型开放式（ETF）
基金合同生效日	2010年11月18日
基金份额上市的证券交易所	上海证券交易所
上市日期	2011年1月10日
基金管理人名称	华安基金管理有限公司
基金托管人名称	中国工商银行股份有限公司

2.1.2 目标基金产品说明

投资目标	紧密跟踪标的指数，追求跟踪偏离度和跟踪误差最小化。
投资策略	本基金采用完全复制法，即完全按照标的指数成份股组成及其权重标建基金股票投资组合，并根据标的指数成份股票及其权重的变动进行相应调整。在一般情况下，本基金将根据标的指数的成份股票的构成及其权重构建股票资产组合，但因特殊情况（如流动性不足、成份股长期停牌、法律法规限制等）导致无法获得足够数量的股票时，本基金可以选择其他证券或证券组合对标的指数中的股票加以替换。本基金投资于标的指数成份股和备选成份股的资产比例不低于基金资产净值的90%。
业绩比较基准	上