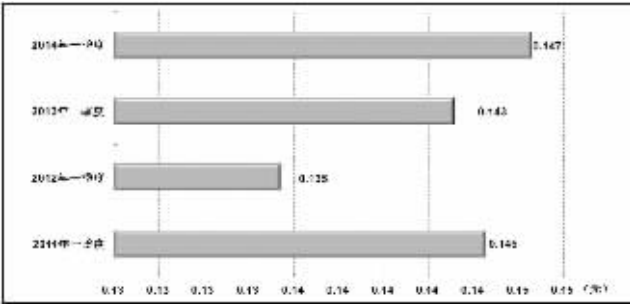


更多精彩数据请登录

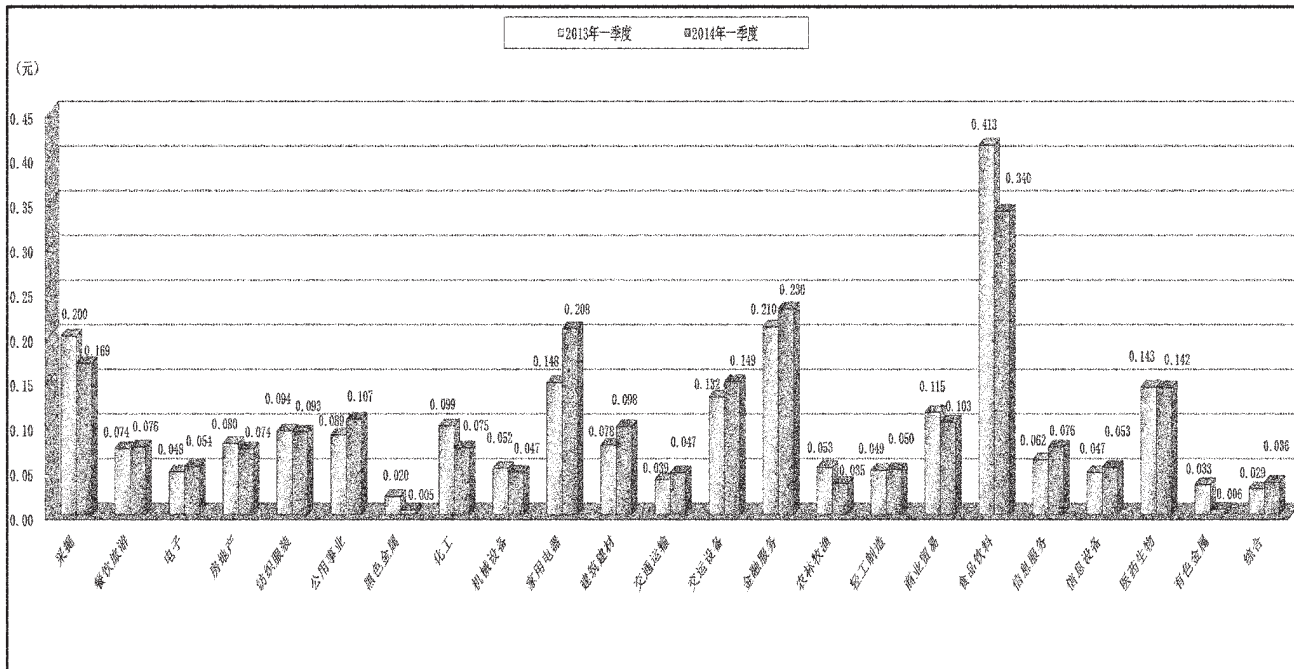
STCN 证券时报网·中国 http://data.stcn.com

2014年一季度上市公司财务指标排行

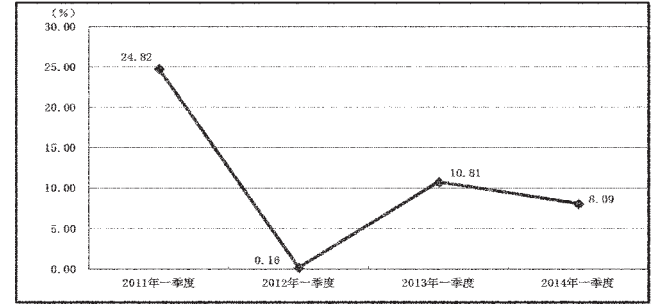
一季度平均每股收益 0.147元



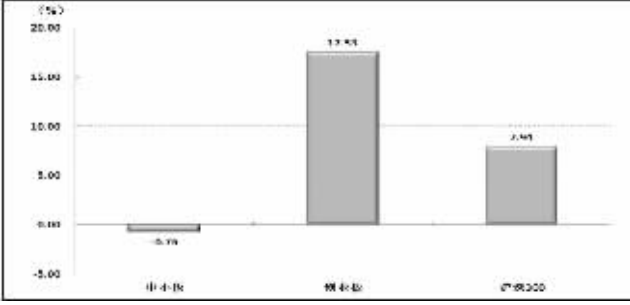
一季度各行业上市公司每股收益



一季度净利润同比增长 8.09%



一季度主要板块净利润同比



一季度营业收入同比增长 5.79%

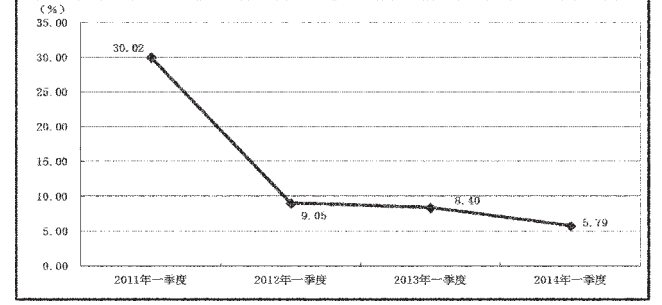


Table with 8 columns: 每股收益, 每股经营性现金流量, 每股未分配利润, 每股资本公积金, 每股净资产. Each column lists company codes, names, and values.

Table with 8 columns: 营业收入, 营业收入同比增长率, 净利润, 净利润同比增长率, 非经常性损益. Each column lists company codes, names, and values.

(专题由证券时报网数据库提供,数据来源上市公司公告,若有出入,请以公告为准)