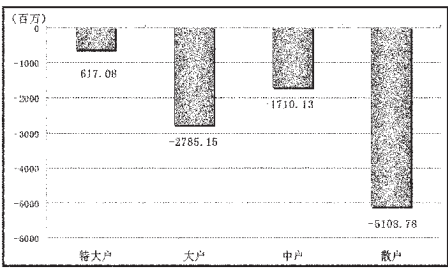




融资融券业务市场运行周报

资金策市 | Money Flow |

各类资金当日净流量对比



市场资金动态

Table with market fund dynamics: 行业, 涨幅, 资金净流量, 特大户, 大户

资金净流出行业前十

Table with top 10 industries with net outflow of funds

每日个股资金净流入(出)前十

Table with top 10 individual stocks with net inflow/outflow

个股连续流入(出)天数排名

Table with individual stock consecutive inflow/outflow days ranking

Table with individual stock consecutive inflow/outflow days ranking (continued)

据 STCN 资金流向快报 (http://data.stcn.com/statisticalData.html) 数据显示, 5月19日, 沪深两市共净流出资金102.21亿元...

指数方面, 上证180指数成份股资金净流出41.52亿元, 深证成指成份股资金净流出8.11亿元...

行业方面, 按照衍生申万一级行业分类, 有1个行业资金净流入, 24个行业资金净流出...

全柴动力已持续11个交易日净流入资金, 累计净流入资金3.98亿元, 居个股连续流入天数榜首位...

股指期货方面, IF1406合约收报2099.60点, 下跌1.59%; 成交65.94万手...

一、两融交易分析

1、上周两融交易概况。截至5月16日, 融资融券余额为3971.65亿元, 环比微幅下降0.13%...

15.81%; 上周日均融资买入额及偿还额均较大, 达195.69亿元和187.32亿元...

2、上周, 融资做多力度、融券做空力度均继续回落。上周, 融资做多力度和融券做空力度都在周一出现短暂提高后, 双双重新跌回负值。

3、上周两融标的证券交易情况。上周融资融券增幅最高的3只标的股票依次是: 全柴动力、金铂股份和佳佳股份...

二、机构推荐与预警标的证券以及转融通业务进展情况

1、研究机构推荐标的证券情况。据巨潮汇总各家券商研报数据, 上周获得机构推荐最多的前几名标的股票分别是万科A、保利地产、荣盛发展、招商地产等...

被推荐, 如金融行业的中信证券、海通证券、浦发银行、兴业银行、化学行业的上海家化、万华化学等...

2、转融通业务上周进展情况。转融通业务的最新情况为: 最近四周共有123.44亿元182天档

期及3亿元91天档期的资金借出; 有135.82亿元资金进行了偿还。上周有31.68亿元182天档期及3亿元91天档期的资金借出...

期末余额为565.14亿元, 比上期增加4.89%。转融通业务开展以来, 最近四

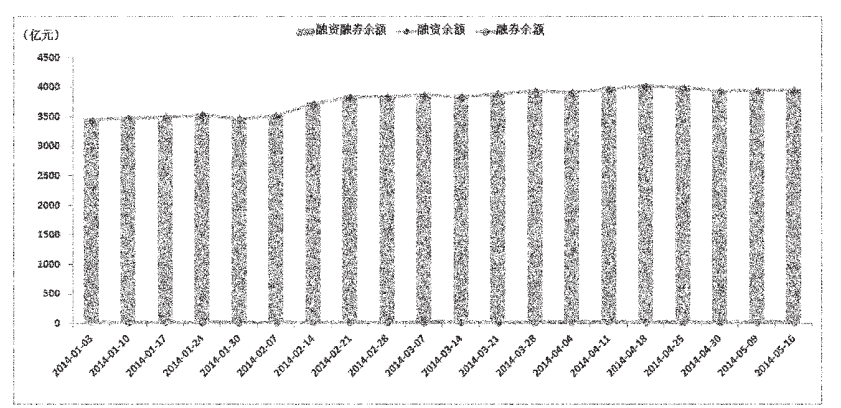
融资融券余额增幅前十名标的股票

Table with top 10 stocks with highest increase in margin and securities financing balance

ETF基金融资融券余额增幅情况

Table with ETF funds with highest increase in margin and securities financing balance

今年以来各周末融资融券余额情况



上周融资融券交易情况

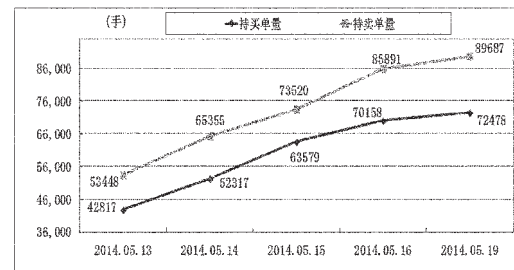
Table with margin and securities financing trading situation last week

研究机构推荐标的的证券情况

Table with securities recommended by research institutions

(数据来源: 深圳证券信息有限公司, 数据部编辑整理)

前20名会员持仓单量和卖单量合计



主力合约期货行情

Table with major contract futures market prices

中金所结算会员成交持仓排名

Table with CFFEX settlement member trading and holding ranking

股的IDEA日日星股

Table with IDEA daily star stocks

部分连续上涨个股

Table with some continuously rising individual stocks

部分连续下跌个股

Table with some continuously falling individual stocks

(注: 数据基于模型测算, 不构成投资建议, 仅供投资者参考。更多详情: http://idea.stcn.com)