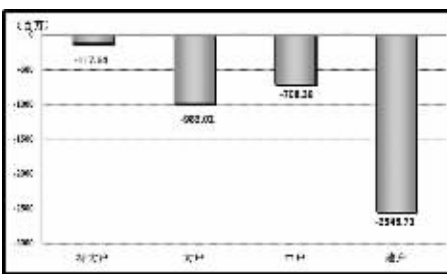


STCN 证券时报网.中国 http://data.stcn.com

资金策市 | Money Flow |

各类资金当日净流量对比



市场资金动态

Table with columns: 行业, 涨幅(%), 资金净流量(亿元), 特大户(亿元), 大户(亿元)

资金净流入(出)行业前五

Table with columns: 行业, 资金净流量(亿元), 主力资金(亿元), 散户(亿元), 回报(%)

每日个股资金净流入(出)前十

Table with columns: 代码, 简称, 资金净流量(亿元), 主力资金(亿元), 日涨跌幅(%)

个股连续流入(出)天数排名

Table with columns: 代码, 简称, 连续流入天数, 累计净流量(亿元), 累计涨跌幅(%)

据STCN资金流向快报 http://data.stcn.com/statisticalData.shtml 数据显示,5月30日,沪深两市共流出资金43.56亿元...

指数方面,上证180指数成份股合计资金流出12.72亿元,深证成指成份股资金流入1.40亿元...

行业方面,按照衍生申万一级行业分类,有7个行业资金净流入,18个行业资金净流出...

银行业已连续4个交易日净流入资金,共流入资金2.16亿元,居今日行业连续流入天数榜首位...

经纬纺织已持续12个交易日净流入资金,累计流入资金0.73亿元,居今日个股连续流入天数榜首位...

股指期货方面,今日IF1406合约收报2147.80点,微跌0.27%;成交65.16万手,持仓量减9163手...

43只沪深300股首季业绩增速三年来最低

一季度,部分老牌绩优股业绩变脸,万科A、五粮液等十余年来利润首度下滑...

整体来看,沪深300权重股今年一季度净利润同比增长7.94%,与2013年同期相比,增幅下降1.89个百分点...

数据显示,钢铁、有色金属、房地产、采掘等周期性行业今年首季业绩不乐观,利润大都出现下降...

增幅,但与2012、2013年首季19.75%和12.65%相比,增长放缓。16只上市银行全线入围沪深300权重股...

盈利王工商银行尽管日赚数亿,但今年首季盈利增长降至6.63%,而前两年首季均保持一成以上的增长水平...

相比之下,中小板首季业绩整体表现不够理想,净利润同比下降0.75%,入选沪深300的38只中小板股中,11只业绩创三年来最低增速...

苏宁云商今年一季度亏损4.34亿元,为上市以来的首次亏损;西部证券、比亚迪等利润均出现大幅下降...

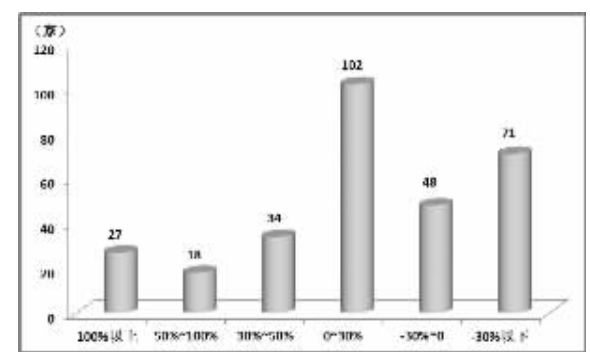
尽管沪深300权重股整体利润增幅有所回落,但也有21家公司首季业绩创下近三年同期的最高增速...

沪深300公司中,59家公布了中期业绩预告,亏损公司占比超过六成,4家首季亏损公司中期续亏...

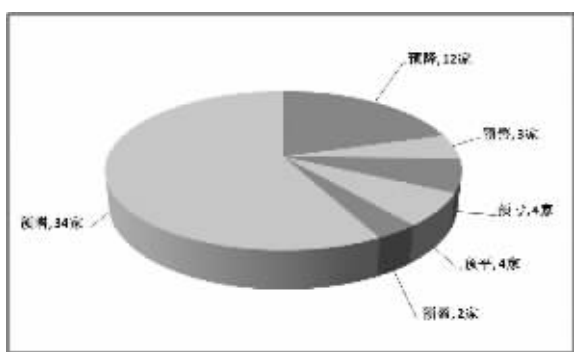
今年首季净利润增幅创三年最低的沪深300股

Table with columns: 代码, 简称, 2012年首季, 2013年首季, 2014年首季

沪深300权重股首季利润同比分布



沪深300权重股中期业绩预告



今年首季净利润增幅创三年最高的沪深300股

Table with columns: 代码, 简称, 2012年首季, 2013年首季, 2014年首季

次新股5月平均涨逾一成

证监会在贯彻落实新“国九条”中定调新股发行节奏,6月至年底均发行新股约100家...

统计显示,今年上市的48只次新股首季业绩明显分化,三成公司利润同比下滑...

关键性,5月以来涨幅前十个股中,5只利润下滑,例如,汇金股份首季业绩下降68.36%...

伴随着5月高送转概念股的炒作,次新股板块开始活跃,48只年内上市次新股中,13只抛出10送转5以上的诱人方案...

次新股5月涨幅前十

Table with columns: 代码, 简称, 最新收盘价(元), 较发行价折溢价率(%), 5月涨跌幅(%)

次新股5月涨幅后十

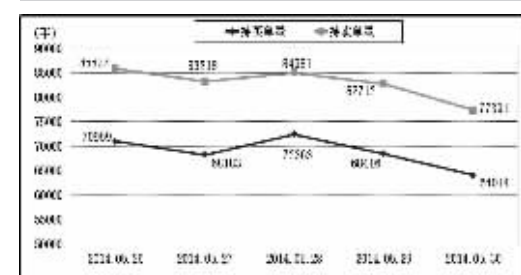
Table with columns: 代码, 简称, 最新收盘价(元), 较发行价折溢价率(%), 5月涨跌幅(%)

今年上市次新股近年业绩

Table with columns: 代码, 简称, 2011年, 2012年, 2013年, 2014年首季净利润

(专题数据由证券时报中数据库提供,数据来源于上市公司公告,若有出入,请以公告为准)

前20名会员持仓单量和卖单量合计



主力合约期货行情

Table with columns: 品种, 开盘价, 最高价, 最低价, 收盘价, 结算价, 涨跌(收盘价-前收盘价), 成交量(手), 持仓量(手)

中金所结算会员成交持仓排名

Table with columns: 名次, 会员简称, 成交单量(手), 持仓单量(手)

股的IDEA日日星股

Table with columns: 代码, 简称, 净流量(万元), 主力资金(万元), 反跌级别, 最新价(元), 涨跌幅(%)

(合约IF1406,数据截至2014.5.30)

(注:数据基于模型测算,不构成投资建议,仅供投资者参考。更多详情:http://idea.stcn.com)