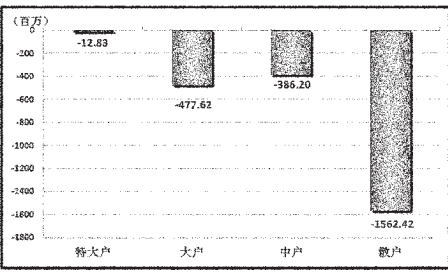


STCN 证券时报网·中国 http://data.stcn.com

资金策市 | Money Flow |

各类资金当日净流量对比



市场资金动态

Table with columns: 行业, 涨幅(%), 资金净流量(亿元), 特大户(亿元), 大户(亿元). Rows include 沪深300, 上证180, etc.

资金净流入(出)行业前五

Table with columns: 行业, 资金净流入(亿元), 主力资金(亿元), 散户(亿元), 回报(%). Rows include 信息服务, 有色金属, etc.

每日个股资金净流入(出)前十

Table with columns: 代码, 简称, 资金净流入(亿元), 主力资金(亿元), 日涨跌幅(%). Rows include 600804, 600256, etc.

Table with columns: 代码, 简称, 资金净流出(亿元), 主力资金(亿元), 日涨跌幅(%). Rows include 000651, 300085, etc.

Table with columns: 代码, 简称, 连续流入天数, 累计净流入(亿元), 累计涨跌幅(%). Rows include 002321, 601137, etc.

据STCN资金流向快报 (http://data.stcn.com/statisticalData.shtml) 数据显示,7月1日,沪深两市共流出资金24.39亿元...

指数方面,上证180指数成份股合计资金流出3.47亿元,深证成指成份股资金流出4.93亿元...

行业方面,按照申行申万一级行业分类,有10个行业资金净流入,15个行业资金净流出...

信息设备业已连续4个交易日净流入资金,共流入资金10.16亿,居行业连续流入天数榜首位...

华英农业已连续10个交易日净流入资金,累计流入资金0.12亿,居个股连续流入天数榜首位...

股指期货方面,IF1407合约收报2156.20点,微涨0.11%;成交51.72万手,持仓量增1324手...

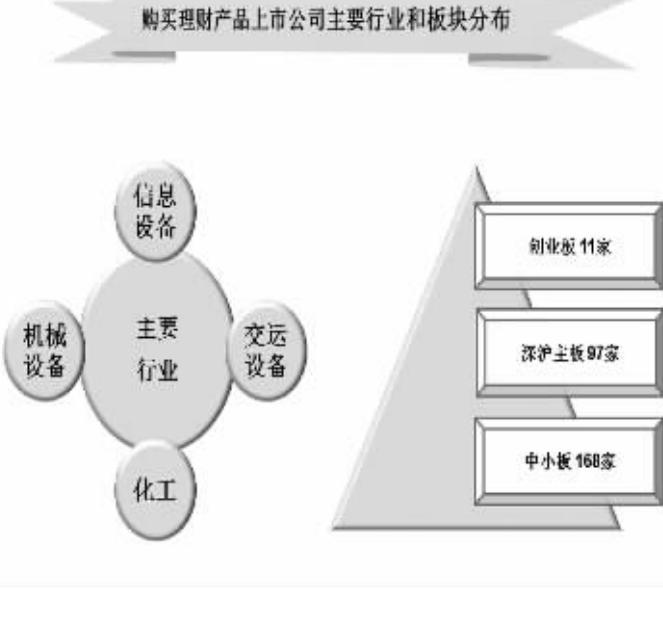
闲钱去哪儿 276家公司斥资千亿理财

今年以来上市公司购买理财产品十分活跃,仅6月28日,就有华意压缩、天顺风能等8家公司发布公告...

在政策放宽背景下,上市公司大规模购买理财产品序幕由此开启。去年上半年,若以产品起始日为统计口径,共有166家公司购买理财产品...

从购买理财产品公司板块分布看,中小板公司对于购买理财产品最为积极,共有168家公司参与...

业务,将进一步加剧产能过剩,为提高资金效率,投资理财产品的上市公司中,今年购买理财产品的上市公司中,友好集团堪称最活跃的一员...



今年以来购买理财产品上市公司购买金额排名

Table with columns: 代码, 简称, 公告日期, 购买理财产品金额(万元), 委托日期, 预期收益率(%), 资金来源, 一季度末货币资金(万元), 一季度经营性现金流净额(万元). Rows include 002505, 601872, etc.

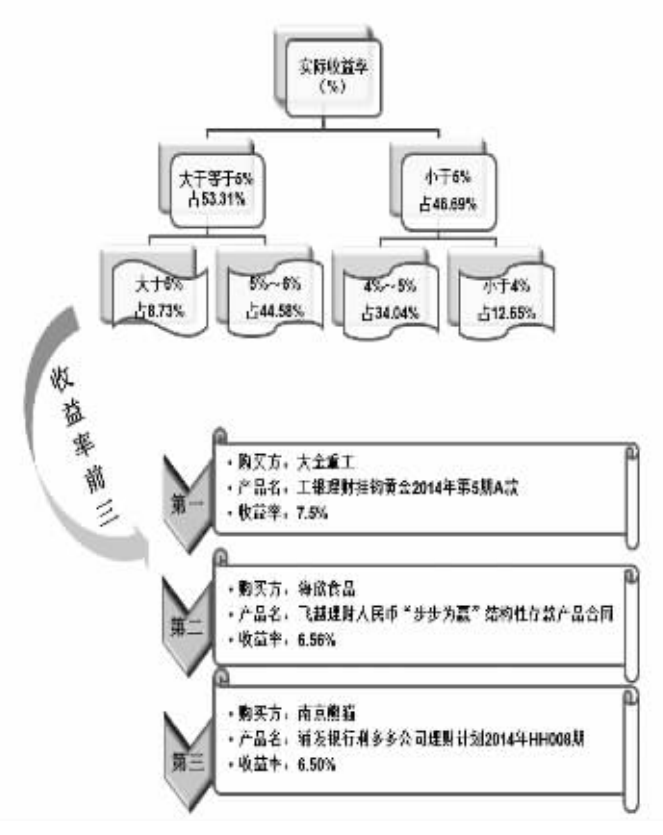
89家公司晒理财收益 平均收益率4.9%

又是一年年中,与去年相比,今年货币市场资金收益率相对平稳。虽然银行理财产品收益率相比年初有所下降...

若以上市公司上半年购买并且到期的理财产品为统计对象,89家公司购买理财产品算术平均实际收益率为4.9%...

在上半年加入理财大军上市公司中,大金重工购买一款理财产品实际收益率位居首位,该款产品为工银理财挂钩黄金2014年第5期A款...

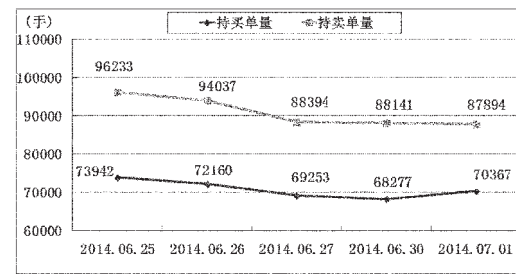
上半年购买理财产品公司实际收益率分布



今年购买理财产品上市公司实际收益排名

Table with columns: 代码, 简称, 理财产品名称, 购买金额(万元), 产品起始日, 产品到期日, 实际收益(万元). Rows include 002414, 600775, etc.

前20名会员持仓单量和卖单量合计



中金所结算会员成交持仓排名

Table with columns: 名次, 会员简称, 成交持仓量(手), 持仓单量(手), 成交持仓量(手), 持仓单量(手). Rows include 1 海通期货, 2 国泰君安, etc.

主力合约期货行情

Table with columns: 品种, 开盘价, 最高价, 最低价, 收盘价, 结算价, 涨跌(元/吨), 持仓量(手), 持仓量(手). Rows include 白糖1412, 菜油1409, etc.

股的IDEA日日星股

Table with columns: 代码, 简称, 机构动向, 行情指标, 多空头星. Rows include 600804, 600256, etc.

(合约IF1407,数据截至2014.7.1)

(注:数据基于模型测算,不构成投资建议,仅供投资者参考。更多详情:http://idea.stcn.com)