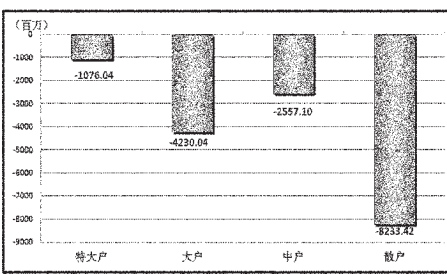


STCN 证券时报网·中国 http://data.stcn.com

千份业绩预告估算 中期利润增幅均值19%

资金策市 | Money Flow |

各类资金当日净流量对比



市场资金动态

Table with columns: 行业, 涨幅(%), 资金净流量(亿元), 特大户(亿元), 大户(亿元)

资金净流入(出)行业前五

Table with columns: 行业, 资金净流入(亿元), 主力资金(亿元), 散户(亿元), 回报(%)

每日个股资金净流入(出)前十

Table with columns: 代码, 简称, 资金净流入(亿元), 主力资金(亿元), 日涨跌幅(%)

Table with columns: 代码, 简称, 资金净流出(亿元), 主力资金(亿元), 日涨跌幅(%)

个股连续流入(出)天数排名

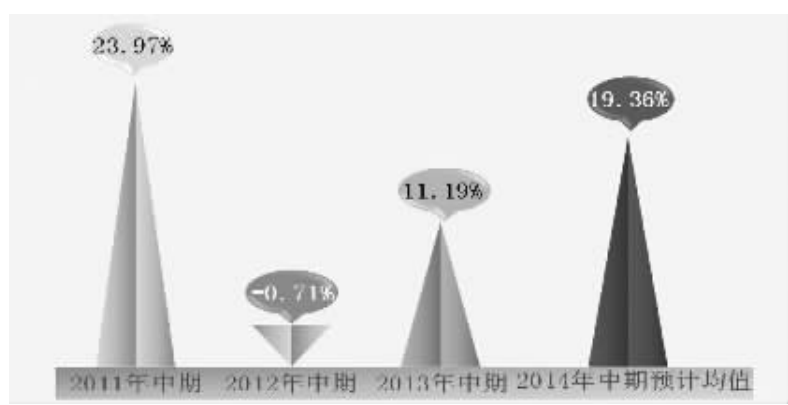
Table with columns: 代码, 简称, 连续流入天数, 累计净流入(亿元), 累计涨跌幅(%)

上市公司半年报拉开序幕,超过半数公司业绩预告亮相...


业绩预告估算,一批行业中期业绩增长可期。例如,通信业中期利润预计增幅区间为79.82%~122.55%...

统计样本数量有限,三行业样本公司占总家数的比例分别为73%、65%和41%...

近年中期上市公司利润同比增减



中期预计利润增幅较大的部分行业



年初上市次新股募集资金平均使用率34%

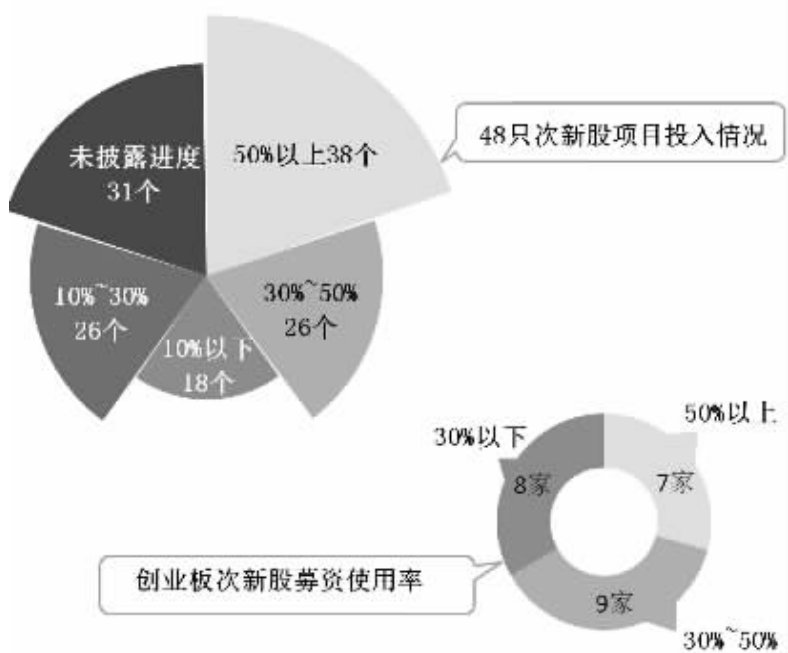
年初发行的48只次新股上市已近半年,根据公告披露,募集资金平均使用率为33.98%。

48只次新股累计募集资金204.04亿元,计划投资项目139个,其中,38个项目投入的募集资金已达到计划额的一半以上。

在上市公司一季报中,创业板次新股大都披露了募集资金使用情况,明确公布了募集资金总额、本季度投入募集资金、累计投入募集资金等数据。

相比之下,全通教育、创意信息等截至一季末,募集资金暂未动用。但全通教育于7月7日披露:公司计划使用募集资金729.74万元置换预先已投入募集资金投资项目的自筹资金。

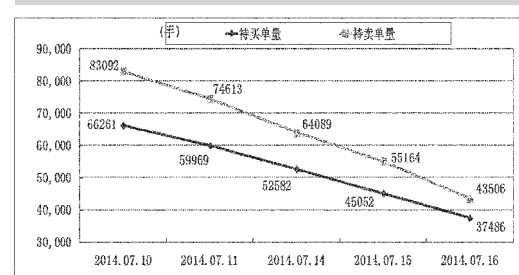
年初上市次新股募资使用率分布



创业板次新股一季末募资使用率排名

Table ranking IPO fund usage rates for various companies

前20名会员持仓单量和卖单量合计



主力合约期货行情

Table of major futures contracts prices and trends

股的IDEA日日星股

Table of stock performance metrics and trends

中金所结算会员成交持仓排名

Table of CFFEX settlement member trading and holding rankings

据 STCN 资金流向快报 (http://data.stcn.com/statisticalData.shtml) 数据显示,7月16日,沪深两市共流出资金160.97亿元...

指数方面,上证180指数成份股资金流出16.34亿元,深证成指成份股资金流出3.43亿元...

资金流向方面,有5个行业资金净流入,20个行业资金净流出。其中,房地产流入资金2.75亿,成为资金最关注的行业...

股指期货方面,IF1407合约收报2163.40点,微跌0.00%;成交43.54万手,持仓量减14642手...

(合约IF1407,数据截至2014.7.16)

(注:数据基于模型测算,不构成投资建议,仅供投资者参考。更多详情:http://idea.stcn.com)