# 工银瑞信红利股票型证券投资基金

## 2014 第二季度 报告

2014年6月30日

**基金管理人:工银瑞信基金管理有限公司**
**基金托管人:中国建设银行股份有限公司**
**报告送出日期:二〇一四年七月十七日**

### §1 重要提示

基金管理人的董事会及董事保证本报告所载资料不存在虚假记载、误导性陈述或重大遗漏,并对其内容的真实性、准确性和完整性承担个别及连带责任。

基金托管人中国建设银行股份有限公司根据本基金合同规定,于2014年7月14日复核了本报告中的财务指标、净值表现和投资组合报告等内容,保证复核内容不存在虚假记载、误导性陈述或者重大遗漏。

基金管理人承诺以诚实信用、勤勉尽责的原则管理和运用基金资产,但不保证基金一定盈利。

基金的过往业绩并不代表其未来表现。投资有风险,投资者在作出投资决策前应仔细阅读本基金的招募说明书。

本报告中财务资料未经审计。

本报告期自2014年4月1日起至6月30日止。

### §2 基金产品概况

| | |
|---|---|
| 基金简称 | 工银红利股票 |
| 交易代码 | 481006 |
| 基金运作方式 | 契约型开放式 |
| 基金合同生效日 | 2007年7月18日 |
| 报告期末基金份额总额 | 2,224,263,315.16份 |
| 投资目标 | 在合理控制风险的基础上,追求基金资产的长期稳定增值,获得超过业绩比较基准的投资业绩。 |
| 投资策略 | 本基金采用定量和定性相结合的个股精选策略,通过红利股筛选、竞争优势评价和盈利预测的选股流程,精选出兼具稳定的高分红能力、较强竞争优势和持续盈利增长的上市公司股票作为主要投资对象,以增强本基金的股息收益和资本增值能力。 |
| 业绩比较基准 | 富时中国A股红利150指数收益率 |
| 风险收益特征 | 本基金属于股票型基金中的红利主题型基金,其风险与预期收益高于债券型基金以及混合型基金 |
| 基金管理人 | 工银瑞信基金管理有限公司 |
| 基金托管人 | 中国建设银行股份有限公司 |

### §3 主要财务指标和基金净值表现

3.1 主要财务指标

单位:人民币元

| 主要财务指标 | 报告期(2014年4月1日 - 2014年6月30日) |
|---|---|
| 1.本期已实现收益 | -8,270,360.23 |
| 2.本期利润 | 55,231,541.96 |
| 3.加权平均基金份额本期利润 | 0.0249 |
| 4.期末基金资产净值 | 1,493,865,740.43 |
| 5.期末基金份额净值 | 0.6716 |

注:1、上述基金业绩指标不包括持有人认购或交易基金的各项费用,计入费用后实际收益水平要低于所列数字。

2、本期已实现收益指基金本期利息收入、投资收益、其他收入(不含公允价值变动收益)扣除相关费用后的余额;本期利润为本期已实现收益加上本期公允价值变动收益。

3、所列数据截止到2014年6月30日。

3.2 基金净值表现

3.2.1 本报告期基金份额净值增长率及其与同期业绩比较基准收益率的比较

| 阶段 | 净值增长率① | 净值增长率标准差② | 业绩比较基准收益率③ | 业绩比较基准收益率标准差④ | ①-③ | ②-④ |
|---|---|---|---|---|---|---|
| 过去三个月 | 3.82% | 0.89% | -0.63% | 0.87% | 4.45% | 0.02% |

3.2.2 自基金合同生效以来基金累计净值增长率变动及其与同期业绩比较基准收益率变动的比较

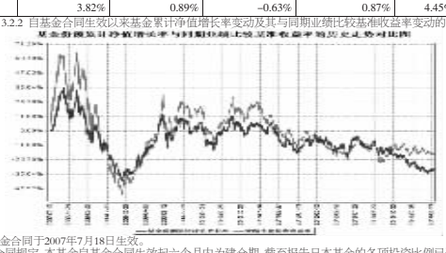

注:1、本基金合同于2007年7月18日生效。

2、按基金合同规定,本基金自基金合同生效起六个月内为建仓期,截至报告日本基金的各项投资比例已达到基金合同关于投资范围及投资限制的规定:本基金投资股票等权益类资产占基金资产的比例为60%-95%,现金、债券资产、权证以及中国证监会允许基金投资的其他证券品种占基金资产的比例为5%-40%,现金或者到期日在一年以内的政府债券不低于基金资产净值的5%,权证投资占基金资产净值的比例不超过3%。

3.3 其他指标

无。

### §4 管理人报告

4.1 基金经理(或基金经理小组)简介

| 姓名 | 职务 | 任本基金的基金经理期限 | | 证券从业年限 | 说明 |
|---|---|---|---|---|---|
| | | 任职日期 | 离任日期 | | |
| 宋炳珅 | 本基金的基金经理,研究部总监 | 2014年1月20日 | - | 10 | 曾任中信建投证券有限公司研究员;2007年加入工银瑞信,现任研究部总监,2012年2月14日至今,担任工银瑞信添颐债券型证券投资基金基金经理;2013年1月18日至今,担任工银双利债券基金基金经理;2013年1月28日至今,担任工银瑞信60天理财债券型基金基金经理;2014年1月20日至今,担任工银红利基金基金经理;2014年1月20日至今,担任工银核心价值基金基金经理。 |
| 杨柯 | 本基金的基金经理 | 2014年1月20日 | - | 6 | 曾任中国国际金融有限公司研究员;2011年加入工银瑞信,现任研究部高级研究员兼基金经理,2013年4月16日至今,担任工银瑞信稳健成长股票基金基金经理;2014年1月20日至今,担任工银红利基金基金经理。 |

4.2 管理人对报告期内本基金运作遵规守信情况的说明

本报告期内,本基金管理人严格按照《证券投资基金法》等有关法律法规及基金合同、招募说明书等有关基金法律文件的规定,依照诚实信用、勤勉尽责的原则管理和运用基金资产,在控制风险的基础上,为基金份额持有人谋求最大利益,无损害基金份额持有人利益的行为。

4.3 公平交易专项说明

4.3.1 公平交易制度的执行情况

为了公平对待各类投资人,保护各类投资人利益,避免出现不正当关联交易、利益输送等违法违规行为,公司根据《证券投资基金法》、《基金管理公司特定客户资产管理业务试点办法》、《证券投资基金管理公司公平交易制度指导意见》等法律法规和公司内部规章,拟定了《公平交易管理办法》、《异常交易管理办法》,对公司管理的各类资产的公平对待做了明确具体的规定,并规定对买卖股票、债券时候的价格和市场价格差距较大,可能存在操纵股价、利益输送等违法违规情况进行监控。本报告期,按照时间优先、价格优先的原则,本公司对满足限价条件且对同一证券有相同交易需求的基金等投资组合,均采用了系统中的公平交易模块进行操作,实现了公平交易;未出现清算不到位的情况,且本基金及本基金与本基金管理人管理的其他投资组合之间未发生法律法规禁止的反向交易及交叉交易。

4.3.2 异常交易行为的专项说明

本基金本报告期内未出现异常交易的情况。本报告期内,本公司所有投资组合参与的交易所公开竞价同日反向交易成交较少的单边交易量未超过该证券当日成交量的5%。

4.4 报告期内基金的投资策略和业绩表现说明

4.4.1 报告期内基金投资策略和运作分析

国内经济基本面在2季度出现了小幅回升。一方面,发达经济体在经历了极寒天气、消费税上调等不利因素的冲击之后重回复苏轨道;另一方面,前期经济的疲软促使国内的货币政策逐步转向宽松,货币政策放松配合基建项目的陆续出台带动内需转暖。由于经济复苏的幅度相对有限,物价压力依旧温和,尚未表现出明显的上行压力。二季度在经济小幅回暖、通胀压力可控、货币政策放松的背景下,收益率曲线平行下移,其中国开债、城投债和可转债的表现最佳,具体来看:

4-5月,央行采取了定向降准、再贷款等一系列措施增加资金供应,再加上对非标的管制抑制了资金需求,市场对资金面的预期明显改善,债券收益率持续下行。分品种来看,国开债和城投债的回报最高。前者受益于再贷款带来的供给收缩,后者受益于银行理财对城投债的配置需求在非标受限后开始回升。6月份开始,一方面新股发行导致交易所回购利率跳升,另一方面经济数据的转暖对市场情绪造成冲击,债券收益率停止下降甚至在月末出现了一定幅度的上行。报告期内,转债受益于纯债价值的抬升,涨幅较大。

工银强债本报告期内根据宏观经济和通胀形势的变化,适时调整组合久期,逐步降低低资质债券的持仓比重,增持了可转债。

4.4.2 报告期内基金的业绩表现

报告期内,工银强债A净值增长率5.11%,工银强债B净值增长率5.02%,业绩比较基准收益率为3.27%。

4.5 管理人对宏观经济、证券市场及行业走势的简要展望

展望2014年3季度,宏观经济增速存在进一步上行可能。首先,在货币政策持续趋松的大背景下,国内库存周期和房地产周期存在上行动力;其次,海外发达经济需求的改善也会带动国内生产持续回升。虽然经济底部温和回升,但由于我们判断货币政策一般会相对滞后,因此整体货币市场利率水平中枢有望继续维持低位。经济回升导致期限利差难以进一步压缩,但资金面的平稳和基本面的改善有利于信用利差的收窄,中短久期信用债的性价比相对较好。在经济回升、流动性平稳的推动下,可转债有一定的上涨空间。

2014年3季度,本基金将适时调整久期,继续提高组合的信用资质,可转债方面保持现有仓位并努力做好波段操作与结构调整。

### §5 投资组合报告

5.1 报告期末基金资产组合情况

| 序号 | 项目 | 金额(元) | 占基金总资产的比例(%) |
|---|---|---|---|
| 1 | 权益投资 | 1,205,772,000.40 | 80.39 |
| | 其中:股票 | 1,205,772,000.40 | 80.39 |
| 2 | 固定收益投资 | 79,856,000.00 | 5.32 |
| | 其中:债券 | 79,856,000.00 | 5.32 |
| | 资产支持证券 | - | - |
| 3 | 贵金属投资 | - | - |
| 4 | 金融衍生品投资 | - | - |
| 5 | 买入返售金融资产 | 175,900,000.00 | 11.73 |
| | 其中:买断式回购的买入返售金融资产 | - | - |
| 6 | 银行存款和结算备付金合计 | 17,465,345.71 | 1.16 |
| 7 | 其他资产 | 20,992,792.39 | 1.40 |
| 8 | 合计 | 1,499,986,138.50 | 100.00 |

注:由于四舍五入的原因金额占基金总资产的比例分项之和与合计可能有尾差。

5.2 报告期末按行业分类的股票投资组合

| 代码 | 行业类别 | 公允价值(元) | 占基金资产净值比例(%) |
|---|---|---|---|
| A | 农、林、牧、渔业 | 10,608,254.77 | 0.71 |
| B | 采矿业 | 29,996,483.55 | 2.01 |
| C | 制造业 | 574,167,336.08 | 38.44 |
| D | 电力、热力、燃气及水生产和供应业 | 28,299,078.00 | 1.89 |
| E | 建筑业 | 13,730,785.20 | 0.92 |
| F | 批发和零售业 | 77,250,373.79 | 5.17 |
| G | 交通运输、仓储和邮政业 | 35,445,904.72 | 2.37 |
| H | 住宿和餐饮业 | - | - |
| I | 信息传输、软件和信息技术服务业 | 172,472,310.94 | 11.55 |
| J | 金融业 | 189,301,515.88 | 12.67 |
| K | 房地产业 | 43,837,556.22 | 2.93 |
| L | 租赁和商务服务业 | 1,298,282.00 | 0.09 |
| M | 科学研究和技术服务业 | - | - |
| N | 水利、环境和公共设施管理业 | 27,845,119.25 | 1.86 |
| O | 居民服务、修理和其他服务业 | - | - |
| P | 教育 | - | - |
| Q | 卫生和社会工作 | - | - |
| R | 文化、体育和娱乐业 | 1,519,000.00 | 0.10 |
| S | 综合 | - | - |
| | 合计 | 1,205,772,000.40 | 80.71 |

注:由于四舍五入的原因公允价值占基金资产净值的比例分项之和与合计可能有尾差。

5.3 报告期末按公允价值占基金资产净值比例大小排序的前十名股票投资明细

| 序号 | 股票代码 | 股票名称 | 数量(股) | 公允价值(元) | 占基金资产净值比例(%) |
|---|---|---|---|---|---|
| 1 | 300213 | 佳讯飞鸿 | 4,611,284 | 73,503,866.96 | 4.92 |
| 2 | 601166 | 兴业银行 | 6,347,229 | 63,662,706.87 | 4.26 |
| 3 | 600887 | 伊利股份 | 1,792,000 | 59,351,040.00 | 3.97 |
| 4 | 002421 | 达实智能 | 2,117,600 | 53,956,448.00 | 3.61 |
| 5 | 000712 | 锦龙股份 | 3,000,000 | 44,790,000.00 | 3.00 |
| 6 | 000001 | 平安银行 | 4,447,264 | 44,072,386.24 | 2.95 |
| 7 | 600729 | 重庆百货 | 2,017,700 | 39,425,858.00 | 2.64 |
| 8 | 600572 | 康恩贝 | 2,440,477 | 33,849,415.99 | 2.27 |
| 9 | 300257 | 开山股份 | 1,055,770 | 33,457,351.30 | 2.24 |
| 10 | 000002 | 万 科A | 4,003,100 | 33,105,637.00 | 2.22 |

5.4 报告期末按债券品种分类的债券投资组合

| 序号 | 债券品种 | 公允价值(元) | 占基金资产净值比例(%) |
|---|---|---|---|
| 1 | 国家债券 | - | - |
| 2 | 央行票据 | - | - |
| 3 | 金融债券 | 79,856,000.00 | 5.35 |
| | 其中:政策性金融债 | 79,856,000.00 | 5.35 |
| 4 | 企业债券 | - | - |
| 5 | 企业短期融资券 | - | - |
| 6 | 中期票据 | - | - |
| 7 | 可转债 | - | - |
| 8 | 其他 | - | - |
| 9 | 合计 | 79,856,000.00 | 5.35 |

注:由于四舍五入的原因公允价值占基金资产净值的比例分项之和与合计可能有尾差。

5.5 报告期末按公允价值占基金资产净值比例大小排序的前五名债券投资明细

| 序号 | 债券代码 | 债券名称 | 数量(张) | 公允价值(元) | 占基金资产净值比例(%) |
|---|---|---|---|---|---|
| 1 | 140213 | 14国开13 | 800,000 | 79,856,000.00 | 5.35 |

5.6 报告期末按公允价值占基金资产净值比例大小排序的前十名资产支持证券投资明细

本基金本报告期末未持有资产支持证券。

5.7 报告期末按公允价值占基金资产净值比例大小排序的前五名贵金属投资明细

本基金本报告期末未持有贵金属。

5.8 报告期末按公允价值占基金资产净值比例大小排序的前五名权证投资明细

本基金本报告期末未持有权证。

5.9 报告期末本基金投资的股指期货交易情况说明

5.9.1 报告期末本基金投资的股指期货持仓和损益明细

本基金本报告期末未持有股指期货投资,也无期间损益。

5.9.2 本基金投资股指期货的投资政策

本报告期内,本基金未运用股指期货进行投资。

5.10 报告期末本基金投资的国债期货交易情况说明

5.10.1 本期国债期货投资政策

本报告期内,本基金未运用国债期货进行投资。

5.10.2 报告期末本基金投资的国债期货持仓和损益明细

本基金本报告期末未持有国债期货投资,也无期间损益。

5.10.3 本期国债期货投资评价

本报告期内,本基金未运用国债期货进行投资。

5.11 投资组合报告附注

5.11.1 本基金投资的前十名证券的发行主体本期未出现被监管部门立案调查,或在报告编制日前一年内受到公开谴责、处罚的情形。

5.11.2 本基金投资的前十名股票未超出基金合同规定的备选股票库。

5.11.3 其他资产构成

| 序号 | 名称 | 金额(元) |
|---|---|---|
| 1 | 存出保证金 | 656,325.59 |
| 2 | 应收证券清算款 | 20,078,904.53 |
| 3 | 应收股利 | - |
| 4 | 应收利息 | 223,987.23 |
| 5 | 应收申购款 | 33,575.04 |
| 6 | 其他应收款 | - |
| 7 | 待摊费用 | - |
| 8 | 其他 | - |
| 9 | 合计 | 20,992,792.39 |

5.11.4 报告期末持有的处于转股期的可转换债券明细

本基金本报告期末未持有处于转股期的可转换债券。

5.11.5 报告期末前十名股票中在流通受限情况的说明

本基金本报告期末前十名股票中不存在流通受限情况。

5.11.6 投资组合报告附注的其他文字描述部分

无。

### §6 开放式基金份额变动

单位:份

| | |
|---|---|
| 报告期期初基金份额总额 | 2,175,549,201.22 |
| 报告期期间基金总申购份额 | 114,936,395.04 |
| 减:报告期期间基金总赎回份额 | 66,222,281.10 |
| 报告期期间基金拆分变动份额(份额减少以"-"填列) | - |
| 报告期期末基金份额总额 | 2,224,263,315.16 |

### §7 基金管理人运用固有资金投资本基金情况

7.1 基金管理人持有本基金份额变动情况

无。

7.2 基金管理人运用固有资金投资本基金交易明细

本基金本报告期无基金管理人运用固有资金投资本基金的情况。

### §8 影响投资者决策的其他重要信息

无。

### §9 备查文件目录

9.1 备查文件目录

1.中国证监会批准工银瑞信红利股票型证券投资基金设立的文件;

2.《工银瑞信红利股票型证券投资基金基金合同》;

3.《工银瑞信红利股票型证券投资基金托管协议》;

4.基金管理人业务资格批件和营业执照;

5.基金托管人业务资格批件和营业执照;

6.报告期内基金管理人在指定报刊上披露的各项公告。

9.2 存放地点

基金管理人或基金托管人处。

9.3 查阅方式

投资者可在营业时间免费查阅。也可在支付工本费后,在合理时间内取得上述文件的复印件。

# 工银瑞信增强收益债券型证券投资基金

## 2014 第二季度 报告

2014年6月30日

**基金管理人:工银瑞信基金管理有限公司**
**基金托管人:中国建设银行股份有限公司**
**报告送出日期:二〇一四年七月十七日**

### §1 重要提示

基金管理人的董事会及董事保证本报告所载资料不存在虚假记载、误导性陈述或重大遗漏,并对其内容的真实性、准确性和完整性承担个别及连带责任。

基金托管人中国建设银行股份有限公司根据本基金合同规定,于2014年7月14日复核了本报告中的财务指标、净值表现和投资组合报告等内容,保证复核内容不存在虚假记载、误导性陈述或者重大遗漏。

基金管理人承诺以诚实信用、勤勉尽责的原则管理和运用基金资产,但不保证基金一定盈利。

基金的过往业绩并不代表其未来表现。投资有风险,投资者在作出投资决策前应仔细阅读本基金的招募说明书。

本报告中财务资料未经审计。

本报告期自2014年4月1日起至6月30日止。

### §2 基金产品概况

| | | |
|---|---|---|
| 基金简称 | 工银增强收益债券 | |
| 交易代码 | 485105 | |
| 基金运作方式 | 契约型开放式 | |
| 基金合同生效日 | 2007年5月11日 | |
| 报告期末基金份额总额 | 2,404,342,784.57份 | |
| 投资目标 | 在控制风险与保持资产流动性的基础上,力争基金资产波动性低于业绩比较基准,追求资产的长期稳定增值,获得超过基金业绩比较基准的投资业绩。 | |
| 投资策略 | 在确定的利率策略和期限结构、类属配置策略下,通过固定收益产品的投资来获取稳定的收益,同时适当参与新股发行申购及增发新股申购等风险较低的投资品种,为基金持有人增加收益,实现基金资产的长期稳定增值。 | |
| 业绩比较基准 | 本基金的业绩比较基准为中债-新综合指数(财富)收益率 | |
| 风险收益特征 | 本基金为债券型基金,其长期平均风险和预期收益率低于混合型基金,高于货币市场基金 | |
| 基金管理人 | 工银瑞信基金管理有限公司 | |
| 基金托管人 | 中国建设银行股份有限公司 | |
| 下属两级基金的基金简称 | 工银增强收益债券A | 工银增强收益债券B |
| 下属两级基金的交易代码 | 485105 | 485005 |
| 报告期末下属两级基金的份额总额 | 1,628,371,083.02份 | 775,971,701.55份 |

### §3 主要财务指标和基金净值表现

3.1 主要财务指标

单位:人民币元

| 主要财务指标 | 报告期(2014年4月1日 - 2014年6月30日) | |
|---|---|---|
| | 工银增强收益债券A | 工银增强收益债券B |
| 1.本期已实现收益 | 22,657,255.61 | 10,135,152.07 |
| 2.本期利润 | 80,026,289.58 | 37,386,045.34 |
| 3.加权平均基金份额本期利润 | 0.0525 | 0.0513 |
| 4.期末基金资产净值 | 1,758,104,828.88 | 835,021,052.60 |
| 5.期末基金份额净值 | 1.0797 | 1.0761 |

注:(1)上述基金业绩指标不包括持有人认购或交易基金的各项费用,计入费用后实际收益水平要低于所列数字。

(2)"本期已实现收益"指基金本期利息收入、投资收益、其他收入(不含公允价值变动收益)扣除相关费用后的余额;"本期利润"为本期已实现收益加上本期公允价值变动收益。

(3)所列数据截止到2014年6月30日。

3.2 基金净值表现

3.2.1 本报告期基金份额净值增长率及其与同期业绩比较基准收益率的比较

工银增强收益债券A

| 阶段 | 净值增长率① | 净值增长率标准差② | 业绩比较基准收益率③ | 业绩比较基准收益率标准差④ | ①-③ | ②-④ |
|---|---|---|---|---|---|---|
| 过去三个月 | 5.11% | 0.11% | 3.27% | 0.08% | 1.84% | 0.03% |

工银增强收益债券B

| 阶段 | 净值增长率① | 净值增长率标准差② | 业绩比较基准收益率③ | 业绩比较基准收益率标准差④ | ①-③ | ②-④ |
|---|---|---|---|---|---|---|
| 过去三个月 | 5.02% | 0.11% | 3.27% | 0.08% | 1.75% | 0.03% |

3.2.2 自基金合同生效以来基金累计净值增长率变动及其与同期业绩比较基准收益率变动的比较

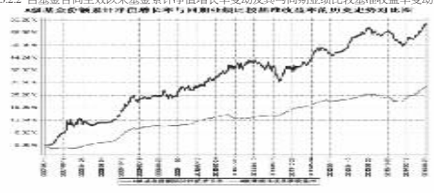

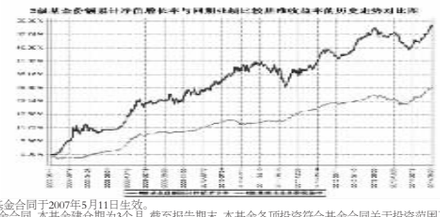

注:1、本基金合同于2007年5月11日生效。

2、根据基金合同,本基金建仓期为3个月,截至报告期末,本基金各项投资符合基金合同关于投资范围及投资限制的规定:本基金投资于债券类资产(含可转换债券)的比例不低于基金资产的80%,投资于股票等权益类证券的比例不超过基金资产的20%,现金或者到期日在一年以内的政府债券不低于基金资产净值的5%,投资于可转换债券的比例不超过基金资产净值的30%,本基金股票资产投资只进行首次发行及增发新股投资,不直接从二级市场买入股票。

3.3 其他指标

无。

### §4 管理人报告

4.1 基金经理(或基金经理小组)简介

| 姓名 | 职务 | 任本基金的基金经理期限 | | 证券从业年限 | 说明 |
|---|---|---|---|---|---|
| | | 任职日期 | 离任日期 | | |
| 杜海涛 | 固定收益投资总监,本基金的基金经理。 | 2007年5月11日 | - | 17 | 先后在宝盈基金管理有限公司担任基金经理助理,招商基金管理有限公司担任招商现金增值基金基金经理;2006年加入工银瑞信,现任固定收益投资总监;2006年9月21日至2011年4月21日,担任工银货币市场基金基金经理;2010年8月16日至2012年1月10日,担任工银双利债券型基金基金经理;2007年5月11日至今,担任工银增强收益债券型基金基金经理;2011年8月10日至今,担任工银瑞信添颐债券型证券投资基金基金经理;2012年6月21日至今,担任工银纯债定期开放基金基金经理;2013年1月7日至今,担任工银货币基金基金经理;2013年8月14日至今,担任工银月月薪定期支付债券型基金基金经理;2013年10月31日至今,担任工银添福债券基金基金经理;2014年1月27日至今,担任工银薪金货币市场基金基金经理。 |

4.2 管理人对报告期内本基金运作遵规守信情况的说明

本报告期内,本基金管理人严格按照《证券投资基金法》等有关法律法规及基金合同、招募说明书等有关基金法律文件的规定,依照诚实信用、勤勉尽责的原则管理和运用基金资产,在控制风险的基础上,为基金份额持有人谋求最大利益,无损害基金份额持有人利益的行为。

4.3 公平交易专项说明

4.3.1 公平交易制度的执行情况

为了公平对待各类投资人,保护各类投资人利益,避免出现不正当关联交易、利益输送等违法违规行为,公司根据《证券投资基金法》、《基金管理公司特定客户资产管理业务试点办法》、《证券投资基金管理公司公平交易制度指导意见》等法律法规和公司内部规章,拟定了《公平交易管理办法》、《异常交易管理办法》,对公司管理的各类资产的公平对待做了明确具体的规定,并规定对买卖股票、债券时候的价格和市场价格差距较大,可能存在操纵股价、利益输送等违法违规情况进行监控。本报告期,按照时间优先、价格优先的原则,本公司对满足限价条件且对同一证券有相同交易需求的基金等投资组合,均采用了系统中的公平交易模块进行操作,实现了公平交易;未出现清算不到位的情况,且本基金及本基金与本基金管理人管理的其他投资组合之间未发生法律法规禁止的反向交易及交叉交易。

4.3.2 异常交易行为的专项说明

本基金本报告期内未出现异常交易的情况。本报告期内,本公司所有投资组合参与的交易所公开竞价同日反向交易成交较少的单边交易量未超过该证券当日成交量的5%。

4.4 报告期内基金的投资策略和业绩表现说明

4.4.1 报告期内基金投资策略和运作分析

由于2季度,中小盘成长股延续了1季度2月中旬以来的下跌,直至5月中才开始反弹,因此,风格偏向于中小盘成长的精选平衡基金,其净值也经历了相似的波动情况,即4月份损失较多,5月份平稳,而6月份反弹较多。总体上看,尽管存在一定的波动,本基金2季度还是获得了良好的投资收益。

2季度,本基金按照投资计划进行了一定的仓位管理,即2季度初主动下降了股票的仓位以规避系统性风险;在5月底及6月初,逐步提升了股票仓位。

在行业配置上,因为经过基金管理团队的不断调整,偏离度已经大幅度下降,总体而言比较均匀,目前配置权重靠前的行业为医药、通信、计算机、环保、国防军工、机械、电子、建筑等;其余行业也均有不同程度的配置。行业配置上,本基金偏向快速成长的行业;业绩回因分析的结果则表明,本基金超额收益,主要来源于个股的选择。

根据我们对宏观经济和市场走势的判断,下一季度,本基金行业配置的方向没有大的变动,仍偏向中小盘的快速成长行业,但在操作层面,我们将更加严格地评估当前组合中的个股,以免在3季度的上市公司中报披露期因业绩低于预期而遭受风险;另外,我们也将适度关注部分有可能走出行业底部包括基础化工、农业养殖及大宗商品等在内的周期性行业,寻找其间的趋势性投资机会。

4.4.2 报告期内基金的业绩表现

本报告期本基金净值增长率为6.57%,业绩比较基准收益率为1.89%。

4.5 管理人对宏观经济、证券市场及行业走势的简要展望

今年以来,政府不断出台微刺激政策,但我们认为,我国宏观经济内生增速下降的趋势并未因为政策上的微刺激而发生改变,但微刺激的意义在于为将来的改革和转型营造相对宽松的环境和条件,因此,市场并未因为政策刺激的托底,而青睐传统的低估值的行业,反而更加聚焦产业的升级和结构的转型,同时各类主题概念板块非常活跃。

因为政策刺激预期的存在以及相对宽松的流动性,加上新股发行抽血的负面因素逐步为市场所消化,同时打新行为趋于理性,因此,我们认为,未来2个季度,股票市场环境相对较好,4季度可能更好;需要担忧的短期风险是,上市公司2季报和半年报的业绩披露,有可能成为真假成长的分界点,也可能促使下一阶段的估值切换,因此对创业板和中小板中的成长股,未来业绩增长速度的确认显得非常重要。

从中长线看,代表产业升级和结构转型的新兴产业,仍是未来的投资主战场,我们仍将维持现有组合中的行业配置大方向,即主要配置向高成长的新兴产业;需要规避的是上述行业的中报业绩低于预期的风险,同时,因为这些板块的估值已经较高,应充分考量如何实现估值和业绩增速方面的匹配,因此个股的选择尤为重要;传统行业方面,我们认为,通过分析其供给、需求、产能和库存等方面的积极变化,以已逐步关注一些有可能走出行业底部的周期性行业,包括但不限于基础化工部分细分行业、农业养殖、大宗商品等板块,如果确认拐点出现,这类行业将存在较大的趋势性投资机会,本基金将择机进行配置。

### §5 投资组合报告

5.1 报告期末基金资产组合情况

| 序号 | 项目 | 金额(元) | 占基金总资产的比例(%) |
|---|---|---|---|
| 1 | 权益投资 | - | - |
| | 其中:股票 | - | - |
| 2 | 固定收益投资 | 3,891,358,798.00 | 96.58 |
| | 其中:债券 | 3,891,358,798.00 | 96.58 |
| | 资产支持证券 | - | - |
| 3 | 贵金属投资 | - | - |
| 4 | 金融衍生品投资 | - | - |
| 5 | 买入返售金融资产 | - | - |
| | 其中:买断式回购的买入返售金融资产 | - | - |
| 6 | 银行存款和结算备付金合计 | 39,648,979.62 | 0.98 |
| 7 | 其他资产 | 98,260,672.42 | 2.44 |
| 8 | 合计 | 4,029,268,450.04 | 100.00 |

注:由于四舍五入的原因金额占基金总资产的比例分项之和与合计可能有尾差。

5.2 报告期末按行业分类的股票投资组合

本基金本报告期末未持有股票。

5.3 报告期末按公允价值占基金资产净值比例大小排序的前十名股票投资明细

本基金本报告期末未持有股票。

5.4 报告期末按债券品种分类的债券投资组合

| 序号 | 债券品种 | 公允价值(元) | 占基金资产净值比例(%) |
|---|---|---|---|
| 1 | 国家债券 | - | - |
| 2 | 央行票据 | - | - |
| 3 | 金融债券 | 419,523,000.00 | 16.18 |
| | 其中:政策性金融债 | 253,077,000.00 | 9.76 |
| 4 | 企业债券 | 1,376,432,087.43 | 53.08 |
| 5 | 企业短期融资券 | 140,811,500.00 | 5.43 |
| 6 | 中期票据 | 1,269,359,500.00 | 48.95 |
| 7 | 可转债 | 685,232,710.57 | 26.42 |
| 8 | 其他 | - | - |
| 9 | 合计 | 3,891,358,798.00 | 150.06 |

注:由于四舍五入的原因公允价值占基金资产净值的比例分项之和与合计可能有尾差。

5.5 报告期末按公允价值占基金资产净值比例大小排序的前五名债券投资明细

| 序号 | 债券代码 | 债券名称 | 数量(张) | 公允价值(元) | 占基金资产净值比例(%) |
|---|---|---|---|---|---|
| 1 | 110020 | 南山转债 | 1,632,040 | 155,109,081.60 | 5.98 |
| 2 | 113001 | 中行转债 | 1,458,850 | 148,496,341.50 | 5.73 |
| 3 | 140212 | 14国开12 | 1,300,000 | 130,221,000.00 | 5.02 |
| 4 | 110023 | 民生转债 | 1,225,230 | 113,701,344.00 | 4.38 |
| 5 | 1116001 | 11深发展01 | 1,000,000 | 105,990,000.00 | 4.09 |

5.6 报告期末按公允价值占基金资产净值比例大小排序的前十名资产支持证券投资明细

本基金本报告期末未持有资产支持证券。

5.7 报告期末按公允价值占基金资产净值比例大小排序的前五名贵金属投资明细

本基金本报告期末未持有贵金属。

5.8 报告期末按公允价值占基金资产净值比例大小排序的前五名权证投资明细

本基金本报告期末未持有权证。

5.9 报告期末本基金投资的国债期货交易情况说明

5.9.1 本期国债期货投资政策

本报告期内,本基金未运用国债期货进行投资。

5.9.2 报告期末本基金投资的国债期货持仓和损益明细

本基金本报告期末未持有国债期货投资,也无期间损益。

5.9.3 本期国债期货投资评价

无

5.10 投资组合报告附注

5.10.1 本基金投资的前十名证券的发行主体本期未出现被监管部门立案调查,或在报告编制日前一年内受到公开谴责、处罚的情形。

5.10.2 本基金投资的前十名股票未超出基金合同规定的备选股票库。

5.10.3 其他资产构成

| 序号 | 名称 | 金额(元) |
|---|---|---|
| 1 | 存出保证金 | 95,991.92 |
| 2 | 应收证券清算款 | 11,440,454.73 |
| 3 | 应收股利 | - |
| 4 | 应收利息 | 85,509,262.83 |
| 5 | 应收申购款 | 1,214,962.94 |
| 6 | 其他应收款 | - |
| 7 | 待摊费用 | - |
| 8 | 其他 | - |
| 9 | 合计 | 98,260,672.42 |

5.10.4 报告期末持有的处于转股期的可转换债券明细

| 序号 | 债券代码 | 债券名称 | 公允价值(元) | 占基金资产净值比例(%) |
|---|---|---|---|---|
| 1 | 110020 | 南山转债 | 155,109,081.60 | 5.98 |
| 2 | 113001 | 中行转债 | 148,496,341.50 | 5.73 |
| 3 | 110023 | 民生转债 | 113,701,344.00 | 4.38 |
| 4 | 110015 | 石化转债 | 39,409,050.00 | 1.52 |
| 5 | 113005 | 平安转债 | 32,046,000.00 | 1.24 |
| 6 | 110017 | 中海转债 | 31,352,544.80 | 1.21 |
| 7 | 110018 | 国电转债 | 30,264,400.00 | 1.17 |
| 8 | 110012 | 海运转债 | 25,098,201.00 | 0.97 |
| 9 | 110011 | 歌华转债 | 20,276,000.00 | 0.78 |
| 10 | 110022 | 同仁转债 | 18,758,320.00 | 0.72 |
| 11 | 125089 | 深机转债 | 14,760,748.27 | 0.57 |

5.10.5 报告期末前十名股票中存在流通受限情况的说明

本基金本报告期末未持有股票。

5.10.6 投资组合报告附注的其他文字描述部分

无。

### §6 开放式基金份额变动

单位:份

| 项目 | 工银增强收益债券A | 工银增强收益债券B |
|---|---|---|
| 报告期期初基金份额总额 | 1,436,551,275.30 | 706,882,926.25 |
| 报告期期间基金总申购份额 | 281,534,640.78 | 192,135,318.55 |
| 减:报告期期间基金总赎回份额 | 89,714,833.06 | 123,046,543.25 |
| 报告期期间基金拆分变动份额(份额减少以"-"填列) | - | - |
| 报告期期末基金份额总额 | 1,628,371,083.02 | 775,971,701.55 |

### §7 基金管理人运用固有资金投资本基金情况

7.1 基金管理人持有本基金份额变动情况

单位:份

| | |
|---|---|
| 报告期期初管理人持有的本基金份额 | 77,763,160.20 |
| 报告期期间买入/申购总份额 | 0.00 |
| 报告期期间卖出/赎回总份额 | 0.00 |
| 报告期末管理人持有的本基金份额 | 77,763,160.20 |
| 报告期期末持有的本基金份额占基金总份额比例(%) | 3.23 |

7.2 基金管理人运用固有资金投资本基金交易明细

本基金本报告期无基金管理人运用固有资金投资本基金的情况。

### §8 影响投资者决策的其他重要信息

无。

### §9 备查文件目录

9.1 备查文件目录

1、中国证监会批准工银瑞信增强收益债券型证券投资基金设立的文件;

2、《工银瑞信增强收益债券型证券投资基金基金合同》;

3、《工银瑞信增强收益债券型证券投资基金托管协议》;

4、基金管理人业务资格批件和营业执照;

5、基金托管人业务资格批件和营业执照;

6、报告期内基金管理人在指定报刊上披露的各项公告。

9.2 存放地点

基金管理人或基金托管人处。

9.3 查阅方式

投资者可在营业时间免费查阅。也可在支付工本费后,可在合理时间内取得上述文件的复印件。

# 工银瑞信精选平衡混合型证券投资基金

## 2014 第二季度 报告

2014年6月30日

**基金管理人:工银瑞信基金管理有限公司**
**基金托管人:中国建设银行股份有限公司**
**报告送出日期:二〇一四年七月十七日**

### §1 重要提示

基金管理人的董事会及董事保证本报告所载资料不存在虚假记载、误导性陈述或重大遗漏,并对其内容的真实性、准确性和完整性承担个别及连带责任。

基金托管人中国建设银行股份有限公司根据本基金合同规定,于2014年7月14日复核了本报告中的财务指标、净值表现和投资组合报告等内容,保证复核内容不存在虚假记载、误导性陈述或者重大遗漏。

基金管理人承诺以诚实信用、勤勉尽责的原则管理和运用基金资产,但不保证基金一定盈利。

基金的过往业绩并不代表其未来表现。投资有风险,投资者在作出投资决策前应仔细阅读本基金的招募说明书。

本报告中财务资料未经审计。

本报告期自2014年4月1日起至6月30日止。

### §2 基金产品概况

| | |
|---|---|
| 基金简称 | 工银精选平衡混合 |
| 交易代码 | 483003 |
| 基金运作方式 | 契约型开放式 |
| 基金合同生效日 | 2006年7月13日 |
| 报告期末基金份额总额 | 7,446,814,180.43份 |
| 投资目标 | 有效控制投资组合风险,追求稳定收益与长期资本增值。 |
| 投资策略 | 本基金专注基本面研究,遵循系统化、程序化的投资流程以保证投资决策的科学性与一致性。 |
| 业绩比较基准 | 60%×沪深300指数收益率+40%×中债-新综合指数(财富)收益率 |
| 风险收益特征 | 本基金是混合型基金,其预期收益及风险水平介于股票型基金与债券型基金之间,属于中等风险水平基金 |
| 基金管理人 | 工银瑞信基金管理有限公司 |
| 基金托管人 | 中国建设银行股份有限公司 |

### §3 主要财务指标和基金净值表现

3.1 主要财务指标

单位:人民币元

| 主要财务指标 | 报告期(2014年4月1日 - 2014年6月30日) |
|---|---|
| 1.本期已实现收益