国泰浓益灵活配置混合型证券投资基金

2014 第二季度 报告

2014年6月30日

基金管理人:国泰基金管理有限公司
基金托管人:中国农业银行股份有限公司
报告送出日期:二〇一四年七月十八日

§1 重要提示

基金管理人的董事会及董事保证本报告所载资料不存在虚假记载、误导性陈述或重大遗漏,并对其内容的真实性、准确性和完整性承担个别及连带责任。

基金托管人中国农业银行股份有限公司根据本基金合同规定,于2014年7月15日复核了本报告中的财务指标、净值表现和投资组合报告等内容,保证复核内容不存在虚假记载、误导性陈述或者重大遗漏。

基金管理人承诺以诚实信用、勤勉尽责的原则管理和运用基金资产,但不保证基金一定盈利。

基金的过往业绩并不代表其未来表现。投资有风险,投资者在作出投资决策前应仔细阅读本基金的招募说明书。

本报告中财务资料未经审计。

本报告期自2014年4月1日起至6月30日止。

§2 基金产品概况

基金简称	国泰浓益灵活配置混合
基金主代码	000526
交易代码	000526
基金运作方式	契约型开放式
基金合同生效日	2014年3月4日
报告期末基金份额总额	1,293,211,113.58份
投资目标	在严格控制风险的前提下,追求稳健的绝对回报。
投资策略	本基金采用积极灵活的投资策略,通过前瞻性地判断不同金融资产的相对收益,完成大类资产配置。在大类资产配置的基础上,精选个股,完成股票组合的构建,并通过运用久期策略、期限结构策略和个券选择策略完成债券组合的构建。在严格的风险控制基础上,力争实现长期稳健的绝对收益。 1.大类资产配置策略 本基金的大类资产配置主要通过对宏观经济运行状况、国家财政和货币政策、国家产业政策以及资本市场资金环境、证券市场走势的分析,预测宏观经济的发展趋势,并提此评价未来一段时间股票、债券市场相对收益率,主动调整股票、债券类资产在给定时间区间内的动态配置,以使基金在保持总体风险水平相对稳定的基础上,优化投资组合。 2.股票投资策略 本基金股票投资以定性和定量分析为基础,选择估值合理、具有较高安全边际和盈利确定性的股票。 3.固定收益品种投资策略 本基金采用的固定收益品种主要投资策略包括:久期策略、期限结构策略和个券选择策略等。 4.股指期货投资策略 本基金管理人将充分考虑股指期货的收益性、流动性及风险特征,通过资产配置、品种选择、谨慎进行投资,旨在通过股指期货实现基金的套期保值。 5.权证投资策略 权证为本基金辅助性投资工具,其投资原则为有利于基金资产增值。本基金在权证投资方面将以价值分析为基础,在采用数量化模型分析其合理定价的基础上,立足于无风险套利,尽量减少组合净值波动率,力求稳健的超额收益。
业绩比较基准	五年期银行定期存款利率(税后)+1%
风险收益特征	本基金为混合型基金,其预期风险、预期收益高于货币市场基金和债券型基金,低于股票型基金。
基金管理人	国泰基金管理有限公司
基金托管人	中国农业银行股份有限公司

注:本基金可以根据届时有效的有关法律法规和政策的规定进行融资融券、转融通。待基金参与融资融券和转融通业务的相关规定颁布后,基金管理人可以在不改变本基金既有投资目标、策略和风险收益特征并在控制风险的前提下,参与融资融券业务以及通过证券金融公司办理转融通业务,以提高投资效率及进行风险管理。届时基金参与融资融券、转融通等业务的风险控制原则、具体参与比例限制、费用收支、信息披露、估值方法及其他相关事项按照中国证监会的规定及其他相关法律法规的要求执行,无需召开基金份额持有人大会。

§3 主要财务指标和基金净值表现

3.1 主要财务指标

单位:人民币元

主要财务指标	报告期(2014年4月1日-2014年6月30日)
1.本期已实现收益	4,155,812.27
2.本期利润	5,488,212.96
3.加权平均基金份额本期利润	0.0090
4.期末基金资产净值	1,307,864,029.74
5.期末基金份额净值	1.011

注:(1)本期已实现收益指基金本期利息收入、投资收益、其他收入(不含公允价值变动收益)扣除相关费用后的余额,本期利润为本期已实现收益加上本期公允价值变动收益。

(2)所述基金业绩指标不包括持有人认购或交易基金的各项费用,计入费用后实际收益水平要低于所列数字。

3.2 基金净值表现

3.2.1 本报告期基金份额净值增长率及其与同期业绩比较基准收益率的比较

阶段	净值增长率①	净值增长率标准差②	业绩比较基准收益率③	业绩比较基准收益率标准差④	①-③	②-④
过去三个月	0.80%	0.04%	1.43%	0.02%	-0.63%	0.02%

3.2.2自基金合同生效以来基金累计净值增长率变动及其与同期业绩比较基准收益率变动的比较

国泰浓益灵活配置混合型证券投资基金

累计净值增长率与业绩比较基准收益率历史走势对比图

(2014年3月4日至2014年6月30日)

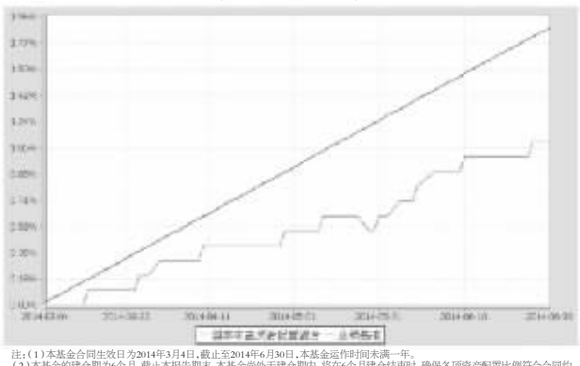

注:(1)本基金合同生效日为2014年3月4日,截止至2014年6月30日,本基金运作时间未满一年。

(2)本基金的建仓期为6个月,截止本报告期末,本基金尚处于建仓期内,将在6个月建仓结束时,确保各项资产配置比例符合合同约定。

§4 管理人报告

4.1 基金经理(或基金经理小组)简介

姓名	职务	任本基金的基金经理期限		证券从业年限	说明
		任职日期	离任日期		
张一格	本基金的基金经理,国泰民安增利债券,国泰上证5年期国债ETF,国泰上证5年期国债ETF联接,国泰信用债券,国泰民益灵活配置混合(原国泰南新灵活配置),国泰安康养老定期支付混合的基金经理	2014-03-04	-	8	硕士研究生,2006年6月至2012年8月在兴业银行资金运营中心任投资经理,2012年8月起加入国泰基金管理有限公司,2012年12月起任国泰民安增利债券型发起式证券投资基金的基金经理,2013年3月起兼任上证5年期国债交易型开放式指数证券投资基金及其联接基金的基金经理,2013年10月起兼任国泰信用债券型证券投资基金的基金经理,2013年12月起兼任国泰民益灵活配置混合型证券投资基金(原国泰南新灵活配置混合型证券投资基金)的基金经理,2014年3月兼任国泰浓益灵活配置混合型证券投资基金的基金经理,2014年4月起兼任国泰安康养老定期支付混合型证券投资基金的基金经理。
黄森	本基金的基金经理,国泰金鹏蓝筹混合,国泰民益灵活配置混合(原国泰南新灵活配置)的基金经理,权益投资(事业)部总经理,公司总经理助理兼公司投资总监	2014-05-07	-	19	硕士研究生。曾任职于中期国际期货公司、和利投资发展公司,平安保险公司投资管理中心。2003年1月加盟国泰基金管理有限公司,曾任国泰金泰封闭基金经理,金鹰保本增值基金和金泰保本增值基金的共同基金经理。2006年7月至2008年5月担任国泰金龙行业混合型证券投资基金的基金经理,2007年4月至2010年10月任金鹏证券投资基金的基金经理,2008年5月起任国泰金鹏蓝筹价值混合型证券投资基金的基金经理,2010年8月至2014年3月兼任国泰价值经典股票型证券投资基金(LOF)的基金经理,2014年5月起兼任国泰民益灵活配置混合型证券投资基金(原国泰海新灵活配置混合型证券投资基金)和国泰浓益灵活配置混合型证券投资基金的基金经理。2009年5月至2011年1月任基金管理部副总监,2011年1月起至2014年3月任基金管理部总监。2011年1月至2012年2月任公司投资副总监,2012年2月起任公司投资总监。2012年10月起任公司总经理助理。2014年3月起任权益投资事业部总经理。

注:1.此处的任职日期和离任日期均指公司决定生效之日,首任基金经理,任职日期为基金合同生效日。

2.证券从业的含义遵从行业协会《证券业从业人员资格管理办法》的相关规定。

4.2 管理人对报告期内本基金运作遵规守信情况的说明

本报告期内,本基金管理人严格遵守《证券法》、《证券投资基金法》、《基金管理公司公平交易制度指导意见》等有关法律法规的规定,严格遵守基金合同和招募说明书约定,本着诚实信用、勤勉尽责、最大限度保护投资人合法权益等原则管理和运用基金资产,在控制风险的基础上为持有人谋求最大利益。

本报告期内,本基金未发生损害基金份额持有人利益的行为,投资运作符合法律法规和基金合同的规定,未发生内幕交易、操纵市场和不当关联交易及其他违规行为,信息披露及时、准确、完整,本基金与本基金管理人所管理的其他基金资产、投资组合与公司资产之间严格分开、公平对待,基金管理小组保持独立运作,并通过科学决策、规范运作、精心管理和健全内控体系,有效保障投资人的合法权益。

4.3 公平交易专项说明

4.3.1 公平交易制度的执行情况

本报告期内,本基金管理人严格遵守《证券投资基金管理公司公平交易制度指导意见》的相关规定,通过严格的内部风险控制制度和流程,对各环节的投资风险和管理风险进行有效控制,严格控制不同投资组合之间的同日反向交易,严格禁止可能导致不公平交易和利益输送的同日反向交易,确保公平对待所管理的所有基金和投资组合,切实防范利益输送行为。

4.3.2 异常交易行为的专项说明

本报告期内,本基金未发生损害基金份额持有人利益的行为,投资运作符合法律法规和基金合同的规定,未发生内幕交易、操纵市场和不当关联交易及其他违规行为,信息披露及时、准确、完整,本基金与本基金管理人所管理的其他基金资产、投资组合与公司资产之间严格分开、公平对待,基金管理小组保持独立运作,并通过科学决策、规范运作、精心管理和健全内控体系,有效保障投资人的合法权益。

4.4 报告期内基金的投资策略和业绩表现说明

4.4.1报告期内基金投资策略和运作分析

2014年第二季度,宏观经济呈现出一定的稳步复苏带动下,出口有望进一步好转,成为支撑今年中国经济的主要支柱。投资方面,预计地产投资很难有起色,基建投资的对冲作用很难比二季度表现更好。受内需疲弱的影响,短期内经济很难走出强劲走势,中长期看,经济重回上行周期需要成功的调结构。未来依然要重点关注地产风险和政府债务风险,防范风险的积聚对经济造成重创。

权益市场方面,经济的短期企稳以及财政政策、货币政策的定点刺激,可能会对市场情绪有所提振,加之上证指数绝对水平处于较低位置,有一定支撑。2014年的市场需要更加注重日下而上的选股,应选择符合未来发展方向,有实际业绩支撑,估值合理的公司进行投资。

从机构行为以及经济走势看,债券市场在三季度可能会面临一定的短期调整,上下震荡可能明显要多于二季度,在这个过程中,对波段的把握将决定三季度债券投资的收益。不过从更长的时间段看,我们依然看好高评级债券的走势,对低评级债券,我们认为托底式的调控不会显著提升资质较弱公司的抗风险能力,投资这类债券依然有触碰雷区的可能。

三季度,本基金在债券配置方面,将采用高信用评级、中短久期的操作策略,力争获取绝对收益。在权益方面,我们将积极参与新股申购,同时坚守绝对价值的投资理念,选择有业绩支撑、符合债券基金低风险特点的优秀公司进行投资。

§5投资组合报告

5.1 报告期末基金资产组合情况

序号	项目	金额(元)	占基金总资产的比例(%)
1	权益投资	32,655,563.05	2.43
	其中:股票	32,655,563.05	2.43
2	固定收益投资	674,430,076.60	50.28
	其中:债券	674,430,076.60	50.28
	资产支持证券	-	-
3	贵金属投资	-	-
4	金融衍生品投资	-	-
5	买入返售金融资产	608,000,000.00	45.33
	其中:买断式回购的买入返售金融资产	-	-
6	银行存款和结算备付金合计	16,437,011.43	1.23
7	其他各项资产	9,695,674.24	0.72
8	合计	1,341,218,325.32	100.00

5.2 报告期末按行业分类的股票投资组合

代码	行业类别	公允价值(元)	占基金资产净值比例(%)
A	农、林、牧、渔业	-	-
B	采矿业	-	-
C	制造业	8,245,008.93	0.63
D	电力、热力、燃气及水生产和供应业	8,584,212.12	0.66
E	建筑业	-	-
F	批发和零售业	306,342.00	0.02
G	交通运输、仓储和邮政业	-	-
H	住宿和餐饮业	-	-
I	信息传输、软件和信息技术服务业	-	-
J	金融业	15,520,000.00	1.19
K	房地产业	-	-
L	租赁和商务服务业	-	-
M	科学研究和技术服务业	-	-
N	水利、环境和公共设施管理业	-	-
O	居民服务、修理和其他服务业	-	-
P	教育	-	-
Q	卫生和社会工作	-	-
R	文化、体育和娱乐业	-	-
S	综合	-	-
	合计	32,655,563.05	2.50

5.3 报告期末按公允价值占基金资产净值比例大小排序的前十名股票投资明细

序号	股票代码	股票名称	数量(股)	公允价值(元)	占基金资产净值比例(%)
1	601328	交通银行	4,000,000	15,520,000.00	1.19
2	000539	粤电力A	1,814,844	8,584,212.12	0.66
3	000858	五粮液	189,800	3,403,114.00	0.26
4	000800	一汽轿车	320,609	3,077,846.40	0.24
5	603369	今世缘	51,023	863,819.39	0.07
6	002726	龙大肉食	40,099	684,088.94	0.05
7	002727	一心堂	25,110	306,342.00	0.02
8	603168	莎普爱思	9,892	216,140.20	0.02

5.4 报告期末按债券品种分类的债券投资组合

序号	债券品种	公允价值(元)	占基金资产净值比例(%)
1	国家债券	17,005,100.00	1.30
2	央行票据	-	-
3	金融债券	203,356,000.00	15.55
	其中:政策性金融债	203,356,000.00	15.55
4	企业债券	47,538,476.60	3.63
5	企业短期融资券	406,530,500.00	31.08
6	中期票据	-	-
7	可转债	-	-
8	其他	-	-
9	合计	674,430,076.60	51.57

5.5 报告期末按公允价值占基金资产净值比例大小排序的前五名债券投资明细

序号	债券代码	债券名称	数量(张)	公允价值(元)	占基金资产净值比例(%)
1	140429	14农发29	600,000	60,222,000.00	4.60
2	140207	14国开07	500,000	50,180,000.00	3.84
3	140430	14农发30	500,000	50,175,000.00	3.84
4	041451010	14新物产CP001	300,000	30,180,000.00	2.31
5	041461018	14沪电力CP001	300,000	30,156,000.00	2.31

5.6 报告期末按公允价值占基金资产净值比例大小排序的前十名资产支持证券投资明细

本基金本报告期末未持有资产支持证券。

5.7 报告期末按公允价值占基金资产净值比例大小排序的前五名贵金属投资明细

本基金本报告期末未持有贵金属。

5.8报告期末按公允价值占基金资产净值比例大小排序的前五名权证投资明细

本基金本报告期末未持有权证。

5.9 报告期末本基金投资的股指期货交易情况说明

5.9.1 报告期末本基金投资的股指期货持仓和掉盘明细

代码	名称	持仓量	合约市值(元)	公允价值变动(元)	风险说明
IF1407	IF1407	5.00	3,230,700.00	-29,400.00	套期保值
公允价值变动总额合计(元)					-29,400.00
股指期货投资本期收益(元)					-15,900.00
股指期货投资本期公允价值变动(元)					-29,400.00

5.9.2 本基金投资股指期货的投资政策

若本基金投资股指期货,本基金将根据风险管理的原则,以套期保值为主要目的,有选择地投资于股指期货。套期保值将主要采用流动性好、交易活跃的期货合约。

本基金在进行股指期货投资时,将通过对证券市场和期货市场运行趋势的研究,并结合股指期货的定价模型寻求其合理的估值水平。

本基金管理人将充分考虑股指期货的收益性、流动性及风险特征,通过资产配置、品种选择,谨慎进行投资,以降低投资组合的整体风险。

法律法规对于基金投资股指期货的投资策略另有规定的,本基金将按法律法规的规定执行。

5.10报告期末本基金投资的国债期货交易情况说明

5.10.1 本期国债期货投资政策

根据本基金基金合同,本基金不能投资于国债期货。

5.10.2 报告期末本基金投资的国债期货持仓和掉盘明细

本基金本报告期末未持有国债期货。

5.11投资组合报告附注

5.11.1本报告期内基金投资的前十名证券的发行主体没有被监管部门立案调查或在报告编制日前一年受到公开谴责、处罚的情况。

5.11.2基金投资的前十名股票中,没有投资于超出基金合同规定备选股票库之外的情况。

5.11.3其他各项资产构成

序号	名称	金额(元)
1	存出保证金	466,629.37
2	应收证券清算款	1,084,222.16
3	应收股利	-
4	应收利息	7,235,861.67
5	应收申购款	908,961.04
6	其他应收款	-
7	待摊费用	-
8	其他	-
9	合计	9,695,674.24

5.11.4报告期末持有的处于转股期的可转换债券明细

本基金本报告期末未持有处于转股期的可转换债券。

5.11.5报告期末前十名股票中存在流通受限情况的说明

序号	股票代码	股票名称	流通受限部分的公允价值(元)	占基金资产净值比例(%)	流通受限情况说明
1	603369	今世缘	863,819.39	0.07	网下新股未上市
2	002727	一心堂	306,342.00	0.02	网下新股未上市
3	603168	莎普爱思	216,140.20	0.02	网下新股未上市

§6 开放式基金份额变动

单位:份

本报告期期初基金份额总额	360,564,178.31
本报告期基金总申购份额	1,139,293,933.81
减:本报告期基金总赎回份额	206,646,998.54
本报告期基金拆分变动份额	-
本报告期期末基金份额总额	1,293,211,113.58

§7 基金管理人运用固有资金投资本基金情况

7.1 基金管理人持有本基金份额变动情况

本报告期内本基金管理人未运用固有资金投资本基金。截止本报告期末,本基金管理人未持有本基金。

7.2 基金管理人运用固有资金投资本基金交易明细

本报告期内,本基金的基金管理人未运用固有资金交易本基金。

§8备查文件目录

8.1备查文件目录

1、国泰浓益灵活配置混合型证券投资基金基金合同

2、国泰浓益灵活配置混合型证券投资基金托管协议

3、国泰浓益灵活配置混合型证券投资基金募集的批复

4、报告期内披露的各项公告

5、法律法规要求备查的其他文件

8.2存放地点

本基金管理人国泰基金管理有限公司办公地点——上海市虹口区公平路18号8号楼嘉昱大厦16层-19层。

8.3查阅方式

可咨询本基金管理人;部分备查文件可在本基金管理人公司网站上查阅。

客户服务中心电话:(021)31089000,400-888-8688

客户投诉电话:(021)31089000

公司网址:http://www.gtfund.com

国泰基金管理有限公司
二〇一四年七月十八日

国泰6个月短期理财债券型证券投资基金

2014 第二季度 报告

2014年6月30日

基金管理人:国泰基金管理有限公司
基金托管人:中国建设银行股份有限公司
报告送出日期:二〇一四年七月十八日

§1 重要提示

基金管理人的董事会及董事保证本报告所载资料不存在虚假记载、误导性陈述或重大遗漏,并对其内容的真实性、准确性和完整性承担个别及连带责任。

基金托管人中国建设银行股份有限公司根据本基金合同规定,于2014年7月15日复核了本报告中的财务指标、净值表现和投资组合报告等内容,保证复核内容不存在虚假记载、误导性陈述或者重大遗漏。

基金管理人承诺以诚实信用、勤勉尽责的原则管理和运用基金资产,但不保证基金一定盈利。

基金的过往业绩并不代表其未来表现。投资有风险,投资者在作出投资决策前应仔细阅读本基金的招募说明书。

本报告中财务资料未经审计。

本报告期自2014年4月1日起至6月30日止。

§2 基金产品概况

基金简称	国泰6个月短期理财债券
基金主代码	020029
交易代码	020029
基金运作方式	契约型开放式
基金合同生效日	2012年9月25日
报告期末基金份额总额	131,410,075.31份
投资目标	本基金在力求本金安全的基础上,追求稳健的当期收益。
投资策略	在封闭期内,本基金采用买入并持有到期策略,对所投资固定收益品种的剩余期限与基金的剩余封闭期进行期限匹配,主要投资于剩余期限(或回售期限)不超过基金剩余封闭期的固定收益类金融工具。一般情况下,本基金持有的固定收益品种和结构在封闭期内不会发生变化。 本基金主要投资于银行定期存款、协议存款及大额存单、债券回购和短期债券(包括短期融资券、即将到期的中期票据等)三类利率市场化程度较高的金融工具。在封闭期,根据市场情况和可投资品种的容量,在深入研究分析基础上,综合考量市场资金面走向、信用债券的信用评级、协议存款交易对手的信用资质以及各类资产的收益率水平等,确定各类金融工具的配置比例,并在封闭期内执行持有到期的投资策略。 1.资产配置策略 每个封闭期初,本基金首先对回购利率与短债收益率、协议存款利率进行比较,并在对封闭期资金面进行判断的基础上,判断是否存在利差套利空间,以确定是否进行杠杆操作;其次对各类金融工具在封闭期内的持有期收益进行比较,确定优先配置的资产类别,并结合各类金融工具的市场容量,确定配置比例。 2.银行定期存款、协议存款及大额存单投资策略 封闭期初,本基金在向交易对手银行进行询价的基础上,选取利率报价较高的几家银行进行协议存款投资,注重分散投资,降低交易对手风险。 3.债券回购投资策略 首先,基于对封闭期内资金面走势的判断,确定回购期限的选择。在组合进行杠杆操作时,若判断资金面趋于宽松,则在封闭期内进行短期限正回购操作;反之,则进行长期限正回购操作,锁定融资成本。若期初资产配置有逆回购比例,则在判断资金面趋于紧松的情况下,优先进行长期逆回购配置;反之,则进行短期限逆回购操作。 其次,本基金在封闭期内,根据资金头寸,安排相应期限的回购操作。 4.短期信用债券投资策略 本基金管理人将利用内部评级系统对市场公开发行的所有短期融资券、中期票据等信用债券的相对信用水平、违约风险及理论信用利差进行全面的分析。该系统综合定性评级、定量打分以及条款分析等多个不同层面来评估信用债券。在封闭期,基金管理人根据各短期信用债的信用评级、到期收益率、剩余期限与封闭期的匹配程度,挑选适当的短期债券进行配置,并持有到期。 5.持有到期策略 本基金合同生效后,在每一封闭期的建仓期内将根据基金合同的规定,买入剩余期限(或回售期限)不超过基金剩余封闭期的固定收益类工具。一般情况下,本基金将在封闭期内持有这些品种到期,持有的固定收益品种和结构在封闭期内不会发生变化。极端情况下,如遇到债券违约、信用评级下降等信用事件,本基金可以提前卖出相应的固定收益品种。 6.开放期投资安排 在开放期,本基金原则上将使基金资产保持现金状态。
业绩比较基准	在每个封闭期,本基金的业绩比较基准为该封闭期起始日的银行6个月定期存款利率(税后)。如果今后法律法规发生变化,或者有更权威的、更能为市场普遍接受的业绩比较基准推出时,本基金管理人经与基金托管人协商一致,在履行适当程序后可以变更业绩比较基准并及时公告。
风险收益特征	本基金为采用固定组合策略的短期理财债券型基金,属于证券投资基金中较低风险、预期收益较为稳定的品种,其预期的风险水平低于股票基金、混合基金和普通债券基金。
基金管理人	国泰基金管理有限公司
基金托管人	中国建设银行股份有限公司
下属两级基金的基金简称	国泰6个月短期理财债券A　国泰6个月短期理财债券B
下属两级基金的交易代码	020029　020030
报告期末下属两级基金的份额总额	13,777,928.03份　117,632,147.28份

§3 主要财务指标和基金净值表现

3.1 主要财务指标

单位:人民币元

主要财务指标	报告期(2014年4月1日-2014年6月30日)	
	国泰6个月短期理财债券A	国泰6个月短期理财债券B
1.本期已实现收益	112,448.80	1,068,956.67
2.本期利润	112,448.80	1,068,956.67
3.期末基金资产净值	13,777,928.03	117,632,147.28

注:本期已实现收益指基金本期利息收入、投资收益、其他收入(不含公允价值变动收益)扣除相关费用后的余额,本期利润为本期已实现收益加上本期公允价值变动收益,由于货币市场基金采用摊余成本法核算,因此,公允价值变动收益为零,本期已实现收益和本期利润的金额相等。

3.2 基金净值表现

3.2.1 本报告期基金份额净值收益率及其与同期业绩比较基准收益率的比较

1.国泰6个月短期理财债券A:

阶段	净值收益率①	净值收益率标准差②	业绩比较基准收益率③	业绩比较基准收益率标准差④	①-③	②-④
过去三个月	0.9430%	0.0030%	0.6981%	0.0000%	0.2449%	0.0030%

注:本基金收益分配按月结转份额。

2.国泰6个月短期理财债券B:

阶段	净值收益率①	净值收益率标准差②	业绩比较基准收益率③	业绩比较基准收益率标准差④	①-③	②-④
过去三个月	1.0107%	0.0032%	0.6981%	0.0000%	0.3126%	0.0032%

注:本基金收益分配按月结转份额。

3.2.2自基金合同生效以来基金累计净值收益率变动及其与同期业绩比较基准收益率变动的比较

国泰6个月短期理财债券型证券投资基金

累计净值收益率与业绩比较基准收益率历史走势对比图

(2012年9月25日至2014年6月30日)

1、 国泰6个月短期理财债券A

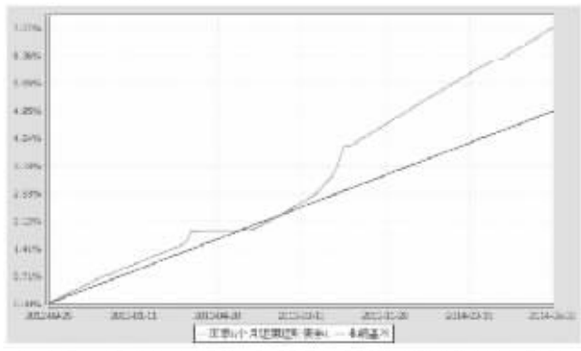

注:本基金于2012年9月25日成立,每一封闭期为6个月。根据《国泰6个月短期理财债券型证券投资基金基金合同》规定,本基金第四个运作期建仓结束后,基金的投资组合比例符合基金合同相关规定。

2、 国泰6个月短期理财债券B

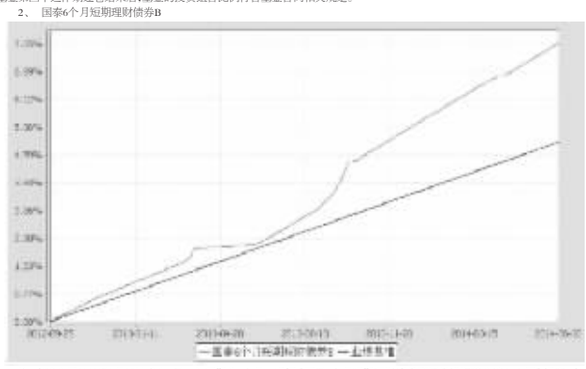

注:本基金于2012年9月25日成立,每一封闭期为6个月。根据《国泰6个月短期理财债券型证券投资基金基金合同》规定,本基金第四个运作期建仓结束后,基金的投资组合比例符合基金合同相关规定。

§4 管理人报告

4.1 基金经理(或基金经理小组)简介

姓名	职务	任本基金的基金经理期限		证券从业年限	说明
		任职日期	离任日期		
娄南林	本基金的基金经理,国泰现金管理货币,国泰货币市场基金,国泰保本混合,国泰金鹿保本混合,国泰目标收益保本混合,国泰海金互联网的基金经理	2013-03-29	-	6	硕士研究生。2008年6月至2009年6月在天相投资顾问有限公司担任宏观经济和债券分析师,2009年6月至2012年8月在农银人寿保险股份有限公司(原益民人寿保险股份有限公司)工作,先后担任宏观及债券研究员、固定收益投资经理,2012年8月加入国泰基金管理有限公司,2012年12月起担任国泰现金管理货币市场基金及国泰货币市场证券投资基金的基金经理,2013年3月29日起兼任国泰6个月短期理财债券型证券投资基金基金经理,2013年9月25日起兼任国泰保本混合型证券投资基金、国泰金鹿保本增值混合证券投资基金、国泰目标收益保本混合型证券投资基金基金经理,2013年11月19日起兼任国泰海金互联网债券型证券投资基金的基金经理。
王鹏	本基金的基金经理,国泰现金管理货币的基金经理	2014-02-21	-	7	学士。2004年8月至2005年5月在上海诺华贸易有限公司从事财务工作,2005年5月至2007年7月在新加坡星展银行从事银行财务报表编制与分析工作,2007年8月至2013年5月在上海国际货币经纪有限公司工作,历任资金拆借部经纪人、固定收益部助理经理,并于2011年3月起担任固定收益部经理,2013年5月加入国泰基金管理有限公司,任基金经理助理,2014年2月起任国泰6个月短期理财债券型证券投资基金和国泰现金管理货币市场基金的基金经理。

注:1.此处的任职日期和离任日期均指公司决定生效之日,首任基金经理,任职日期为基金合同生效日。

2.证券从业的含义遵从行业协会《证券业从业人员资格管理办法》的相关规定。

4.2 报告期内本基金运作遵规守信情况说明

本报告期内,本基金管理人严格遵守《证券法》、《证券投资基金法》、《基金管理公司公平交易制度指导意见》等有关法律法规的规定,严格遵守基金合同和招募说明书约定,本着诚实信用、勤勉尽责、最大限度保护投资人合法权益等原则管理和运用基金资产,在控制风险的基础上为持有人谋求最大利益。

本报告期内,本基金未发生损害基金份额持有人利益的行为,投资运作符合法律法规和基金合同的规定,未发生内幕交易、操纵市场和不当关联交易及其他违规行为,信息披露及时、准确、完整,本基金与本基金管理人所管理的其他基金资产、投资组合与公司资产之间严格分开、公平对待,基金管理小组保持独立运作,并通过科学决策、规范运作、精心管理和健全内控体系,有效保障投资人的合法权益。

4.3 公平交易专项说明

4.3.1 公平交易制度的执行情况

本报告期内,本基金管理人严格遵守《证券投资基金管理公司公平交易制度指导意见》的相关规定,通过严格的内部风险控制制度和流程,对各环节的投资风险和管理风险进行有效控制,严格控制不同投资组合之间的同日反向交易,严格禁止可能导致不公平交易和利益输送的同日反向交易,确保公平对待所管理的所有基金和投资组合,切实防范利益输送行为。

4.3.2 异常交易行为的专项说明

本报告期内,本基金未发生损害基金份额持有人利益的行为,投资运作符合法律法规和基金合同的规定,未发生内幕交易、操纵市场和不当关联交易及其他违规行为,信息披露及时、准确、完整,本基金与本基金管理人所管理的其他基金资产、投资组合与公司资产之间严格分开、公平对待,基金管理小组保持独立运作,并通过科学决策、规范运作、精心管理和健全内控体系,有效保障投资人的合法权益。

4.4 报告期内基金投资策略和业绩表现说明

4.4.1报告期内基金投资策略和运作分析

2014年二季度市场延续结构分化行情,在上证指数、沪深300等大盘指数基本平盘的同时,创业板和中小板指数仍呈现涨势,分别上涨6%和4%。不过,中小市值板块的乘度表现不是一帆风顺,二季度前半程回调较深,后半程逐步反弹并超出。本季度末的新股发行与上市再次表现抢眼,吸引了大量低风险偏好资金。行业表现方面,成长性好或者主题驱动的计算机、电子、通讯涨幅居前,而采掘、农业、非银金融等传统行业表现继续落后。

从本基金二季度操作情况来看,出于对宏观经济预期的谨慎性判断,我们保持了较为中性的股票仓位水平,出于对经济结构转型的重视,我们重点配置了与转型升级等相关的行业,增持了新能源、信息服务等行业,减持了机械设备、信息设备等行业。组合整体表现超越了业绩比较基准,其中"股票选择"贡献了主要超额收益,"行业配置"方面也取得了正贡献。

4.4.2报告期内基金的业绩表现

本基金在2014年第二季度的净值增长率为5.94%,同期业绩比较基准收益率为1.29%。

4.5 管理人对宏观经济、证券市场及行业走势的简要展望

目前宏观经济增速继续放缓,上半年经济表现难言乐观,预测全年完成经济增长目标压力犹存。信用风险暴露可能性犹存,给宏观经济稳定运行增加了不确定性。同时我们也注意到积极因素,新一届政府通过定向宽松等"微刺激"手段灵活应对经济减速,力争实现"稳增长"目标。更重要的是,明确和坚持底线思维,政策着力点在"转型升级"和"深化改革",若改革红利顺利释放,将为经济增长提供宝贵的持续性驱动力。此外,随着移动互联网等先进技术逐渐融入经济生活,社会效率得到进一步提高,从而推动了很多传统行业的变革。

对于证券市场,我们持谨慎略偏乐观态度,宏观经济的减速运行制约了证券市场整体上升的动力,对于强周期的投资品行业我们保持谨慎,但我们判断反映"转型"与"改革"预期的结构性行情仍有望持续,尤其是在成长股估值整体出现合理调整之后。我们将继续重点配置符合经济转型,技术创新、品牌消费方向的行业。与此同时,我们也会继续关注那些估值更为便宜,受益于国企改革、新技术应用或行业供求关系改善的传统行业与公司。

在追求收益的同时,更加注重风险评估和风险控制,为持有人创造稳健良好的中长期业绩回报将是我们不变的目标。

§5投资组合报告

5.1 报告期末基金资产组合情况

序号	项目	金额(元)	占基金总资产的比例(%)
1	权益投资	84,309,662.21	78.76
	其中:股票	84,309,662.21	78.76
2	固定收益投资	-	-
	其中:债券	-	-
	资产支持证券	-	-
3	贵金属投资	-	-
4	金融衍生品投资	-	-
5	买入返售金融资产	-	-
	其中:买断式回购的买入返售金融资产	-	-
6	银行存款和结算备付金合计	22,526,545.87	21.04
7	其他各项资产	209,663.00	0.20
8	合计	107,045,871.08	100.00

5.2 报告期末按行业分类的股票投资组合

代码	行业类别	公允价值(元)	占基金资产净值比例(%)
A	农、林、牧、渔业	-	-
B	采矿业	-	-
C	制造业	58,023,077.00	57.50
D	电力、热力、燃气及水生产和供应业	1,002,600.00	0.99
E	建筑业	1,582,850.00	1.57
F	批发和零售业	9,878,173.78	9.79
G	交通运输、仓储和邮政业	-	-
H	住宿和餐饮业	-	-
I	信息传输、软件和信息技术服务业	5,901,261.19	5.85
J	金融业	794,800.00	0.79
K	房地产业	-	-
L	租赁和商务服务业	5,305,505.24	5.26
M	科学研究和技术服务业	-	-
N	水利、环境和公共设施管理业	-	-
O	居民服务、修理和其他服务业	-	-
P	教育	-	-
Q	卫生和社会工作	1,821,395.00	1.80
R	文化、体育和娱乐业	-	-
S	综合	-	-
	合计	84,309,662.21	83.55

5.3 报告期末按公允价值占基金资产净值比例大小排序的前十名股票投资明细

序号	股票代码	股票名称	数量(股)	公允价值(元)	占基金资产净值比例(%)
1	600401	海润光伏	1,162,277	9,274,970.46	9.19