

国投瑞银货币市场基金

2014 第二季度 报告

2014年6月30日

基金管理人:国投瑞银基金管理有限公司
基金托管人:中国工商银行股份有限公司
报告送出日期:2014年07月18日

§1 重要提示

基金管理人的董事会及董事保证本报告所载资料不存在虚假记载、误导性陈述或重大遗漏,并对其内容的真实性、准确性和完整性承担个别及连带责任。

基金管理人中国工商银行股份有限公司根据本基金合同规定,于2014年7月16日复核了本报告中的财务指标、净值表现和投资组合报告等内容,保证复核内容不存在虚假记载、误导性陈述或者重大遗漏。

基金管理人承诺以诚实信用、勤勉尽责的原则管理和运用基金资产,但不保证基金一定盈利,也不保证基金份额持有人的本金不受损失,投资者须自行承担投资风险,投资者在作出投资决策前请仔细阅读基金合同的招募说明书。

本报告所载数据截至2014年4月1日起至6月30日止。





基金简称	国投瑞银货币
基金代码	120101
基金运作方式	契约型开放式
基金合同生效日	2009年04月19日
报告期末基金总份额	2,846,694,847.12份
投资目标	在力求基金资产安全性和较高流动性的基础上,追求超越业绩比较基准的收益。
投资策略	本基金在追求流动性、低风险和收益稳定的前提下,依据宏观经济、货币政策、利率预期和短期利率变化等因素,综合考虑投资组合的流动性、收益性、安全性及风险控制,进行审慎的投资管理。
业绩比较基准	七天通知存款的税后利率; 4-利息预期为七天通知存款利率
风险收益特征	本基金属于证券投资基金中低风险、低风险的品种,其预期风险和预期收益水平低于股票基金、债券基金和混合基金。
基金管理人	国投瑞银基金管理有限公司
基金托管人	中国工商银行股份有限公司
下属瑞银基金的品牌简称	国投瑞银货币 A
下属瑞银基金的交易代码	120101
报告期末下属瑞银基金的品牌简称	2,575,562,673.40

3.1 主要财务指标	§3 主要财务指标和基金净值表现
主要财务指标	报告期间 2014年04月01日至2014年06月30日
1.本期已实现收益	2,248,114.58
2.本期利润	2,248,114.58
3.本期基金份额净值	271.13217372

注:1.上述基金净值增长率指标不包括有人类基金的各项费用,计入费用后实现的收益水平要低于净值增长率。
2.上述基金净值增长率指标不包括有人类基金的各项费用,计入费用后实现的收益水平要低于净值增长率。
3.2.1 本期基金份额净值增长率及其与同期业绩比较基准收益率的比较

阶段	净值收益率①	业绩比较基准收益率②	①-②
过去一个月	1.0709%	0.0034%	0.3419%
过去三个月	1.1322%	0.0034%	0.3419%

注:1.上述基金净值增长率指标不包括有人类基金的各项费用,计入费用后实现的收益水平要低于净值增长率。
2.上述基金净值增长率指标不包括有人类基金的各项费用,计入费用后实现的收益水平要低于净值增长率。
3.2.2 本期基金份额净值增长率及其与同期业绩比较基准收益率的比较



4.1 基金管理人(基金基金经理)简介	任本基金基金经理期间	证券从业年限	说明
陈翔	2012年09月15日	-	17
徐栋	2013年12月26日	-	5

注:1.任职日期和离职日期均以公司作出决定后正式对外公告之日。证券从业的含义遵从行业协会《证券业从业人员资格管理办法》的相关规定。
2.报告期内基金基金经理变更情况:
3.报告期内基金基金经理变更情况:
4.报告期内基金基金经理变更情况:

4.2 报告期内基金管理人运用固有资金投资本基金的情况:
4.3 报告期内基金管理人运用固有资金投资本基金的情况:
4.4 报告期内基金管理人运用固有资金投资本基金的情况:

4.5 报告期内基金管理人运用固有资金投资本基金的情况:
4.6 报告期内基金管理人运用固有资金投资本基金的情况:
4.7 报告期内基金管理人运用固有资金投资本基金的情况:

4.8 报告期内基金管理人运用固有资金投资本基金的情况:
4.9 报告期内基金管理人运用固有资金投资本基金的情况:
5.1 报告期内基金管理人运用固有资金投资本基金的情况:

5.2 报告期内基金管理人运用固有资金投资本基金的情况:
5.3 报告期内基金管理人运用固有资金投资本基金的情况:
5.4 报告期内基金管理人运用固有资金投资本基金的情况:

5.5 报告期内基金管理人运用固有资金投资本基金的情况:
5.6 报告期内基金管理人运用固有资金投资本基金的情况:
5.7 报告期内基金管理人运用固有资金投资本基金的情况:

5.8 报告期内基金管理人运用固有资金投资本基金的情况:
5.9 报告期内基金管理人运用固有资金投资本基金的情况:
6.1 报告期内基金管理人运用固有资金投资本基金的情况:

6.2 报告期内基金管理人运用固有资金投资本基金的情况:
6.3 报告期内基金管理人运用固有资金投资本基金的情况:
6.4 报告期内基金管理人运用固有资金投资本基金的情况:

6.5 报告期内基金管理人运用固有资金投资本基金的情况:
6.6 报告期内基金管理人运用固有资金投资本基金的情况:
6.7 报告期内基金管理人运用固有资金投资本基金的情况:

6.8 报告期内基金管理人运用固有资金投资本基金的情况:
6.9 报告期内基金管理人运用固有资金投资本基金的情况:
7.1 报告期内基金管理人运用固有资金投资本基金的情况:

7.2 报告期内基金管理人运用固有资金投资本基金的情况:
7.3 报告期内基金管理人运用固有资金投资本基金的情况:
7.4 报告期内基金管理人运用固有资金投资本基金的情况:

7.5 报告期内基金管理人运用固有资金投资本基金的情况:
7.6 报告期内基金管理人运用固有资金投资本基金的情况:
7.7 报告期内基金管理人运用固有资金投资本基金的情况:

7.8 报告期内基金管理人运用固有资金投资本基金的情况:
7.9 报告期内基金管理人运用固有资金投资本基金的情况:
8.1 报告期内基金管理人运用固有资金投资本基金的情况:

8.2 报告期内基金管理人运用固有资金投资本基金的情况:
8.3 报告期内基金管理人运用固有资金投资本基金的情况:
8.4 报告期内基金管理人运用固有资金投资本基金的情况:

8.5 报告期内基金管理人运用固有资金投资本基金的情况:
8.6 报告期内基金管理人运用固有资金投资本基金的情况:
8.7 报告期内基金管理人运用固有资金投资本基金的情况:

8.8 报告期内基金管理人运用固有资金投资本基金的情况:
8.9 报告期内基金管理人运用固有资金投资本基金的情况:
9.1 报告期内基金管理人运用固有资金投资本基金的情况:

序号	项目	金额	占基金总资产的比例(%)
1	银行存款投资	922,086,594.39	30.06
2	买入返售金融资产	-	-
3	买入返售金融资产	405,701,848.56	13.23
4	其中:买入返售金融资产	-	-
5	其中:买入返售金融资产	-	-
6	其中:买入返售金融资产	-	-
7	其中:买入返售金融资产	-	-
8	其中:买入返售金融资产	-	-
9	其中:买入返售金融资产	-	-
10	其中:买入返售金融资产	-	-

序号	项目	金额	占基金总资产的比例(%)
1	银行存款投资	922,086,594.39	30.06
2	买入返售金融资产	-	-
3	买入返售金融资产	405,701,848.56	13.23
4	其中:买入返售金融资产	-	-
5	其中:买入返售金融资产	-	-
6	其中:买入返售金融资产	-	-
7	其中:买入返售金融资产	-	-
8	其中:买入返售金融资产	-	-
9	其中:买入返售金融资产	-	-
10	其中:买入返售金融资产	-	-

序号	项目	金额	占基金总资产的比例(%)
1	银行存款投资	922,086,594.39	30.06
2	买入返售金融资产	-	-
3	买入返售金融资产	405,701,848.56	13.23
4	其中:买入返售金融资产	-	-
5	其中:买入返售金融资产	-	-
6	其中:买入返售金融资产	-	-
7	其中:买入返售金融资产	-	-
8	其中:买入返售金融资产	-	-
9	其中:买入返售金融资产	-	-
10	其中:买入返售金融资产	-	-

序号	项目	金额	占基金总资产的比例(%)
1	银行存款投资	922,086,594.39	30.06
2	买入返售金融资产	-	-
3	买入返售金融资产	405,701,848.56	13.23
4	其中:买入返售金融资产	-	-
5	其中:买入返售金融资产	-	-
6	其中:买入返售金融资产	-	-
7	其中:买入返售金融资产	-	-
8	其中:买入返售金融资产	-	-
9	其中:买入返售金融资产	-	-
10	其中:买入返售金融资产	-	-

序号	项目	金额	占基金总资产的比例(%)
1	银行存款投资	922,086,594.39	30.06
2	买入返售金融资产	-	-
3	买入返售金融资产	405,701,848.56	13.23
4	其中:买入返售金融资产	-	-
5	其中:买入返售金融资产	-	-
6	其中:买入返售金融资产	-	-
7	其中:买入返售金融资产	-	-
8	其中:买入返售金融资产	-	-
9	其中:买入返售金融资产	-	-
10	其中:买入返售金融资产	-	-

序号	项目	金额	占基金总资产的比例(%)
1	银行存款投资	922,086,594.39	30.06
2	买入返售金融资产	-	-
3	买入返售金融资产	405,701,848.56	13.23
4	其中:买入返售金融资产	-	-
5	其中:买入返售金融资产	-	-
6	其中:买入返售金融资产	-	-
7	其中:买入返售金融资产	-	-
8	其中:买入返售金融资产	-	-
9	其中:买入返售金融资产	-	-
10	其中:买入返售金融资产	-	-

序号	项目	金额	占基金总资产的比例(%)
1	银行存款投资	922,086,594.39	30.06
2	买入返售金融资产	-	-
3	买入返售金融资产	405,701,848.56	13.23
4	其中:买入返售金融资产	-	-
5	其中:买入返售金融资产	-	-
6	其中:买入返售金融资产	-	-
7	其中:买入返售金融资产	-	-
8	其中:买入返售金融资产	-	-
9	其中:买入返售金融资产	-	-
10	其中:买入返售金融资产	-	-

序号	项目	金额	占基金总资产的比例(%)
1	银行存款投资	922,086,594.39	30.06
2	买入返售金融资产	-	-
3	买入返售金融资产	405,701,848.56	13.23
4	其中:买入返售金融资产	-	-
5	其中:买入返售金融资产	-	-
6	其中:买入返售金融资产	-	-
7	其中:买入返售金融资产	-	-
8	其中:买入返售金融资产	-	-
9	其中:买入返售金融资产	-	-
10	其中:买入返售金融资产	-	-

序号	项目	金额	占基金总资产的比例(%)
1	银行存款投资	922,086,594.39	30.06
2	买入返售金融资产	-	-
3	买入返售金融资产	405,701,848.56	13.23
4	其中:买入返售金融资产	-	-
5	其中:买入返售金融资产	-	-
6	其中:买入返售金融资产	-	-
7	其中:买入返售金融资产	-	-
8	其中:买入返售金融资产	-	-
9	其中:买入返售金融资产	-	-
10	其中:买入返售金融资产	-	-

序号	项目	金额	占基金总资产的比例(%)
1	银行存款投资	922,086,594.39	30.06
2	买入返售金融资产	-	-
3	买入返售金融资产	405,701,848.56	13.23
4	其中:买入返售金融资产	-	-
5	其中:买入返售金融资产	-	-
6	其中:买入返售金融资产	-	-
7	其中:买入返售金融资产	-	-
8	其中:买入返售金融资产	-	-
9	其中:买入返售金融资产	-	-
10	其中:买入返售金融资产	-	-

序号	项目	金额	占基金总资产的比例(%)
1	银行存款投资	922,086,594.39	30.06
2	买入返售金融资产	-	-
3	买入返售金融资产	405,701,848.56	13.23
4	其中:买入返售金融资产	-	-
5	其中:买入返售金融资产	-	-
6	其中:买入返售金融资产	-	-
7	其中:买入返售金融资产	-	-
8	其中:买入返售金融资产	-	-
9	其中:买入返售金融资产	-	-
10	其中:买入返售金融资产	-	-

序号	项目	金额	占基金总资产的比例(%)
1	银行存款投资	922,086,594.39	30.06
2	买入返售金融资产	-	-
3	买入返售金融资产	405,701,848.56	13.23
4	其中:买入返售金融资产	-	-
5	其中:买入返售金融资产	-	-
6	其中:买入返售金融资产	-	-
7	其中:买入返售金融资产	-	-
8	其中:买入返售金融资产	-	-
9	其中:买入返售金融资产	-	-
10	其中:买入返售金融资产	-	-

序号	项目	金额	占基金总资产的比例(%)
1	银行存款投资	922,086,594.39	30.06
2	买入返售金融资产	-	-
3	买入返售金融资产	405,701,848.56	13.23
4	其中:买入返售金融资产	-	-
5	其中:买入返售金融资产	-	-
6	其中:买入返售金融资产	-	-
7	其中:买入返售金融资产	-	-
8	其中:买入返售金融资产	-	-
9	其中:买入返售金融资产	-	-
10	其中:买入返售金融资产	-	-

序号	项目	金额	占基金总资产的比例(%)
1	银行存款投资	922,086,594.39	30.06
2	买入返售金融资产	-	-
3	买入返售金融资产	405,701,848.56	13.23
4	其中:买入返售金融资产	-	-
5	其中:买入返售金融资产	-	-
6	其中:买入返售金融资产	-	-
7	其中:买入返售金融资产	-	-
8	其中:买入返售金融资产	-	-
9	其中:买入返售金融资产	-	-
10	其中:买入返售金融资产	-	-

序号	项目	金额	占基金总资产的比例(%)
1	银行存款投资	922,086,594.39	30.06
2	买入返售金融资产	-	-
3	买入返售金融资产	405,701,848.56	13.23
4	其中:买入返售金融资产	-	-
5	其中:买入返售金融资产	-	-
6	其中:买入返售金融资产	-	-
7	其中:买入返售金融资产	-	-
8	其中:买入返售金融资产	-	-
9	其中:买入返售金融资产	-	-
10	其中:买入返售金融资产	-	-

序号	项目	金额	占基金总资产的比例(%)
1	银行存款投资	922,086,594.39	30.06
2	买入返售金融资产	-	-
3	买入返售金融资产	405,701,848.56	13.23
4	其中:买入返售金融资产	-	-
5	其中:买入返售金融资产	-	-
6	其中:买入返售金融资产	-	-
7	其中:买入返售金融资产	-	-
8	其中:买入返售金融资产	-	-
9	其中:买入返售金融资产	-	-
10	其中:买入返售金融资产	-	-

序号	项目	金额	占基金总资产的比例(%)
1	银行存款投资	922,086,594.39	30.06
2	买入返售金融资产	-	-
3	买入返售金融资产	405,701,848.56	13.23
4	其中:买入返售金融资产	-	-
5	其中:买入返售金融资产	-	-
6	其中:买入返售金融资产	-	-
7	其中:买入返售金融资产	-	-
8	其中:买入返售金融资产	-	-
9	其中:买入返售金融资产	-	-
10	其中:买入返售金融资产	-	-

序号	项目	金额	占基金总资产的比例(%)
1	银行存款投资	922,086,594.39	30.06
2	买入返售金融资产	-	-
3	买入返售金融资产	405,701,848.56	13.23
4	其中:买入返售金融资产	-	-
5	其中:买入返售金融资产	-	-
6	其中:买入返售金融资产	-	-
7	其中:买入返售金融资产	-	-
8	其中:买入返售金融资产	-	-
9	其中:买入返售金融资产	-	-
10	其中:买入返售金融资产	-	-

序号	项目	金额	占基金总资产的比例(%)
1	银行存款投资	922,086,594.39	30.06
2	买入返售金融资产	-	-
3	买入返售金融资产	405,701,848.56	13.23
4	其中:买入返售金融资产	-	-
5	其中:买入返售金融资产	-	-
6	其中:买入返售金融资产	-	-
7	其中:买入返售金融资产	-	-
8	其中:买入返售金融资产	-	-
9	其中:买入返售金融资产	-	-
10	其中:买入返售金融资产	-	-

序号	项目	金额	占基金总资产的比例(%)
1	银行存款投资	922,086,594.39	30.06
2	买入返售金融资产	-	-
3	买入返售金融资产	405,701,848.56	13.23
4	其中:买入返售金融资产	-	-
5	其中:买入返售金融资产	-	-
6	其中:买入返售金融资产	-	-
7	其中:买入返售金融资产	-	-
8	其中:买入返售金融资产	-	-
9	其中:买入返售金融资产	-	-
10	其中:买入返售金融资产	-	-

3.2.2 自基金合同生效以来基金的份额累计净值增长率变动及其与同期业绩比较基准收益率变动的比较