农银汇理低估值高增长股票型证券投资基金

2014 第二季度 报告

2014年6月30日

基金管理人:农银汇理基金管理有限公司
基金托管人:交通银行股份有限公司
报告送出日期:2014年7月18日

§1 重要提示

基金管理人的董事会及董事保证本报告所载资料不存在虚假记载、误导性陈述或重大遗漏,并对其内容的真实性、准确性和完整性承担个别及连带责任。

基金托管人交通银行股份有限公司根据本基金合同规定,于2014年7月17日复核了本报告中的财务指标、净值表现和投资组合报告等内容,保证复核内容不存在虚假记载、误导性陈述或者重大遗漏。

基金管理人承诺以诚实信用、勤勉尽责的原则管理和运用基金资产,但不保证基金一定盈利。

基金的过往业绩并不代表其未来表现。投资有风险,投资者在作出投资决策前应仔细阅读本基金的招募说明书。

本报告中财务资料未经审计。

本报告期自2014年4月1日起至6月30日止。

§2 基金产品概况

基金简称	农银高增长股票
交易代码	000039
基金运作方式	契约型开放式
基金合同生效日	2013年3月26日
报告期末基金份额总额	362,799,224.57份
投资目标	本基金将通过寻找某种程度上被市场低估的,同时又有较强的持续稳定增长潜力股票,优化投资组合,在严格控制风险的前提下,力争为投资者创造超越业绩比较基准的回报。
投资策略	本基金采用传统的"自上而下"和"自下而上"相结合的方法构建投资组合。具体投资策略分为两个层次:首先是"自上而下"的大类资产配置,决定权益类证券和固定收益类证券的投资比例;其次是"自下而上"的GARP选股策略,该策略是对资产配置策略方案的具体实现,是本基金的核心投资策略。
业绩比较基准	75%×沪深300指数+25%×中证全债指数
风险收益特征	本基金为较高风险、较高收益的股票型基金产品,其风险收益水平高于货币市场基金、债券型基金和混合型基金。
基金管理人	农银汇理基金管理有限公司
基金托管人	交通银行股份有限公司

§3 主要财务指标和基金净值表现

3.1 主要财务指标

单位:人民币元

主要财务指标	报告期(2014年4月1日 - 2014年6月30日)
1.本期已实现收益	-7,596,529.97
2.本期利润	-11,576,469.12
3.加权平均基金份额本期利润	-0.0299
4.期末基金资产净值	397,481,676.67
5.期末基金份额净值	1.0956

注:1、本期已实现收益指基金本期利息收入、投资收益、其他收入(不含公允价值变动收益)扣除相关费用后的余额,本期利润为本期已实现收益加上本期公允价值变动收益。

2、所述基金业绩指标不包括持有人认购或交易基金的各项费用,计入费用后实际收益水平要低于所列数字。

3.2 基金净值表现

3.2.1 本报告期基金份额净值增长率及其与同期业绩比较基准收益率的比较

阶段	净值增长率①	净值增长率标准差②	业绩比较基准收益率③	业绩比较基准收益率标准差④	①-③	②-④
过去三个月	-2.10%	1.20%	1.43%	0.65%	-3.53%	0.55%

3.2.2 自基金合同生效以来基金累计净值增长率变动及其与同期业绩比较基准收益率变动的比较

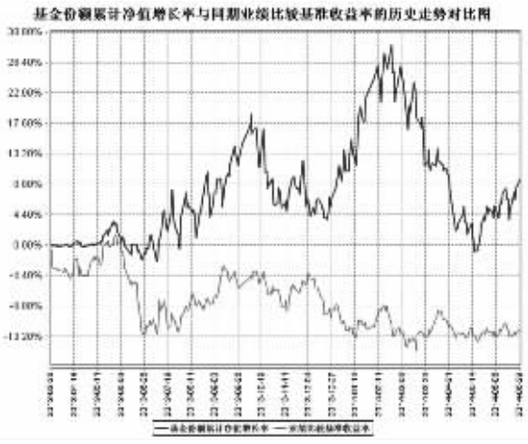

本基金股票投资比例范围为基金资产的60%—95%;除股票以外的其他资产投资比例范围为基金资产的5%—40%。权证投资比例范围为基金资产净值的0%-3%,现金或到期日在一年以内的政府债券投资比例不低于基金资产净值的5%。本基金建仓期为基金合同生效日(2013年03月26日)起六个月,建仓期满时,本基金各项投资比例已达到基金合同规定的投资比例。

§4 管理人报告

4.1 基金经理(或基金经理小组)简介

姓名	职务	任本基金的基金经理期限		证券从业年限	说明
		任职日期	离任日期		
曹剑飞	本基金基金经理、公司投资总监	2013年3月26日	2014年4月15日	12	经济学、统计学双硕士,历任长江证券公司证券投资总部分析师,泰信基金管理有限公司高级研究员,华宝兴业基金管理有限公司研究部高级研究员、基金经理助理,农银汇理基金公司投资部副总经理及总经理,农银汇理基金管理有限公司投资总监、基金经理。
凌晨	本基金基金经理	2013年11月7日	-	6	硕士。历任国信证券研究员,农银汇理基金管理有限公司研究员、高级研究员,现任农银汇理基金管理有限公司基金经理。

4.2 管理人对报告期内本基金运作遵规守信情况的说明

本报告期内,本基金管理人严格遵守《证券投资基金法》、《证券投资基金销售管理办法》、《证券投资基金运作管理办法》、基金合同和其他有关法律法规、监管部门的相关规定,依照诚实信用、勤勉尽责、安全高效的原则管理和运用基金资产。报告期内,本基金未违反法律法规及基金合同的规定,也未出现对基金份额持有人利益造成不利影响的行为。

4.3 公平交易专项说明

4.3.1 公平交易制度的执行情况

报告期内,本基金管理人严格执行了《证券投资基金管理公司公平交易制度指导意见》等法规和公司内部公平交易制度的规定,通过系统和人工等方式在各环节严格控制交易公平执行,确保旗下管理的所有投资组合得到公平对待。

4.3.2 异常交易行为的专项说明

报告期内未发现本基金存在异常交易行为。

报告期内,所有投资组合参与的交易所公开竞价同日反向交易成交较少的单边交易量未超过该证券当日成交量的5%。

4.4 报告期内基金的投资策略和业绩表现说明

4.4.1 报告期内基金投资策略和运作分析

二季度股票市场先抑后扬,5月中旬以来市场走出了一波反弹行情,以软件为代表的成长性行业表现靓丽,各种主题如信息安全国产化、互联网教育、军工等表现活跃。这使得成长股短期面临相对估值高和业绩不达预期的风险,但从中长期来看,在经济转型的大背景下,成长性行业依旧是本基金配置的重点,且会结合行业自身的成长的周期性、成长阶段不断去调整配置。

下半年本基金的策略是把握业绩增长的主线,精选估值合理增长确定的计算机、电子、环保、新能源等行业的成长股,同时关注地产、化工子行业等估值和盈利匹配程度较好的行业的机会。

4.4.2 报告期内基金的业绩表现

本报告期基金份额净值增长率为1.77%,业绩比较基准收益率为1.43%。

§5 投资组合报告

5.1 报告期末基金资产组合情况

序号	项目	金额(元)	占基金总资产的比例(%)
1	权益投资	279,483,028.00	67.94
	其中:股票	279,483,028.00	67.94
2	固定收益投资	-	-
	其中:债券	-	-
	资产支持证券	-	-
3	贵金属投资	-	-
4	金融衍生品投资	-	-
5	买入返售金融资产	-	-
	其中:买断式回购的买入返售金融资产	-	-
6	银行存款和结算备付金合计	101,202,883.60	24.60
7	其他资产	30,706,795.41	7.46
8	合计	411,392,707.01	100.00

5.2 报告期末按行业分类的股票投资组合

代码	行业类别	公允价值(元)	占基金资产净值比例(%)
A	农、林、牧、渔业	-	-
B	采矿业	3,004,668.00	0.76
C	制造业	128,441,717.79	32.31
D	电力、热力、燃气及水生产和供应业	-	-
E	建筑业	-	-
F	批发和零售业	377,887.95	0.10
G	交通运输、仓储和邮政业	7,982,860.00	2.01
H	住宿和餐饮业	-	-
I	信息传输、软件和信息技术服务业	78,638,211.22	19.78
J	金融业	-	-
K	房地产业	10,230,830.64	2.57
L	租赁和商务服务业	17,359,735.90	4.37
M	科学研究和技术服务业	15,952,094.50	4.01
N	水利、环境和公共设施管理业	3,973,782.00	1.00
O	居民服务、修理和其他服务业	-	-
P	教育	-	-
Q	卫生和社会工作	-	-
R	文化、体育和娱乐业	13,521,240.00	3.40
S	综合	-	-
	合计	279,483,028.00	70.31

5.3 报告期末按公允价值占基金资产净值比例大小排序的前十名股票投资明细

序号	股票代码	股票名称	数量(股)	公允价值(元)	占基金资产净值比例(%)
1	300133	华策影视	423,200	13,521,240.00	3.40
2	300017	网宿科技	202,367	12,911,014.60	3.25
3	600587	新华医疗	150,847	11,245,643.85	2.83
4	002400	省广股份	436,176	10,721,206.08	2.70
5	300347	泰格医药	290,287	9,724,614.50	2.45
6	300075	数字政通	290,440	9,389,925.20	2.36
7	002664	信质电机	182,399	9,366,188.65	2.36
8	002552	宝鼎重工	998,600	9,107,232.00	2.29
9	300273	和佳股份	286,920	8,808,444.00	2.22
10	300226	上海钢联	236,316	8,800,407.84	2.21

5.4 报告期末按债券品种分类的债券投资组合

本基金本报告期末未持有债券。

5.5 报告期末按公允价值占基金资产净值比例大小排序的前五名债券投资明细

本基金本报告期末未持有债券。

5.6 报告期末按公允价值占基金资产净值比例大小排序的前十名资产支持证券投资明细

本基金本报告期末未持有资产支持证券。

5.7 报告期末按公允价值占基金资产净值比例大小排序的前五名贵金属投资明细

本基金本报告期末未持有贵金属。

5.8 报告期末按公允价值占基金资产净值比例大小排序的前五名权证投资明细

本基金本报告期末未持有权证。

5.9 报告期末本基金投资的股指期货交易情况说明

5.9.1 报告期末本基金投资的股指期货持仓和损益明细

本基金本报告期末未持有股指期货。

5.9.2 本基金投资股指期货的投资政策

本基金本报告期末未持有股指期货。

5.10 报告期末本基金投资的国债期货交易情况说明

5.10.1 本期国债期货投资政策

本基金本报告期末未持有国债期货。

5.10.2 报告期末本基金投资的国债期货持仓和损益明细

本基金本报告期末未持有国债期货。

5.10.3 本期国债期货投资评价

本基金本报告期末未持有国债期货。

5.11 投资组合报告附注

5.11.1

2013年11月8日,浙江华策影视股份有限公司(下称,华策影视,股票代码:300133)发布《关于重大资产重组行政许可申请暂停审核的特别风险提示公告》(公告编号:2013-072),指出该公司重大资产重组相关方因涉嫌内幕交易被中国证监会立案调查。2013年12月31日,华策影视发布了《关于现金及发行股份购买资产并募集配套资金事项获得中国证监会正式批复的公告》(公告编号:2013-072)。

对华策影视股票投资决策程序的说明:该股票经过研究推荐、审批后进入公司股票备选库,由研究员跟踪分析。本基金管理人进行了研究判断,按照相关投资决策流程投资了该股票。

其余九名证券的发行主体本期没有被监管部门立案调查或在本报告编制日前一年内受到公开谴责、处罚的情况。

5.11.2

本基金投资的前十名股票没有超出基金合同规定的备选股票库。

5.11.3 其他资产构成

序号	名称	金额(元)
1	存出保证金	476,730.95
2	应收证券清算款	29,716,232.97
3	应收股利	-
4	应收利息	32,238.17
5	应收申购款	481,593.32
6	其他应收款	-
7	待摊费用	-
8	其他	-
9	合计	30,706,795.41

5.11.4 报告期末持有的处于转股期的可转换债券明细

本基金本报告期末未持有处于转股期的可转换债券。

5.11.5 报告期末前十名股票中存在流通受限情况的说明

本基金本报告期末前十名股票中不存在流通受限情况。

§6 开放式基金份额变动

单位:份

报告期期初基金份额总额	438,652,049.14
报告期期间基金总申购份额	79,186,298.33
减:报告期期间基金总赎回份额	155,039,122.90
报告期期间基金拆分变动份额(份额减少以"-"填列)	-
报告期期末基金份额总额	362,799,224.57

注:总申购份额含红利再投、转换入份额;总赎回份额含转换出份额。

§7 基金管理人运用固有资金投资本基金情况

7.1 基金管理人持有本基金份额变动情况

截至本季度末,基金管理人无运用固有资金投资本基金情况。

7.2 基金管理人运用固有资金投资本基金交易明细

截至本季度末,基金管理人无运用固有资金投资本基金情况。

§8 备查文件目录

8.1 备查文件目录

1、中国证监会核准本基金募集的文件;

2、《农银汇理低估值高增长股票型证券投资基金基金合同》;

3、《农银汇理低估值高增长股票型证券投资基金托管协议》;

4、基金管理人业务资格批件、营业执照;

5、基金托管人业务资格批件和营业执照复印件。

8.2 存放地点

备查文件存放于基金管理人的办公地址:上海市浦东新区世纪大道1600号陆家嘴商务广场7层。

8.3 查阅方式

投资者可到基金管理人的住所及网站免费查阅备查文件。在支付工本费后,投资者可在合理时间内取得备查文件的复制件或复印件。

农银汇理基金管理有限公司
2014年7月18日

农银汇理行业领先股票型证券投资基金

2014 第二季度 报告

2014年6月30日

基金管理人:农银汇理基金管理有限公司
基金托管人:交通银行股份有限公司
报告送出日期:2014年7月18日

§1 重要提示

基金管理人的董事会及董事保证本报告所载资料不存在虚假记载、误导性陈述或重大遗漏,并对其内容的真实性、准确性和完整性承担个别及连带责任。

基金托管人交通银行股份有限公司根据本基金合同规定,于2014年7月17日复核了本报告中的财务指标、净值表现和投资组合报告等内容,保证复核内容不存在虚假记载、误导性陈述或者重大遗漏。

基金管理人承诺以诚实信用、勤勉尽责的原则管理和运用基金资产,但不保证基金一定盈利。

基金的过往业绩并不代表其未来表现。投资有风险,投资者在作出投资决策前应仔细阅读本基金的招募说明书。

本报告中财务资料未经审计。

本报告期自2014年4月1日起至6月30日止。

§2 基金产品概况

基金简称	农银行业领先股票
交易代码	000127
基金运作方式	契约型开放式
基金合同生效日	2013年6月25日
报告期末基金份额总额	388,455,355.50份
投资目标	本基金将通过寻找受益于中国经济发展、在所属行业中处于领先地位的上市公司,进一步优化投资组合,在严格控制风险的前提下,力争为投资者创造超越业绩比较基准的回报。
投资策略	本基金采用传统的"自上而下"和"自下而上"相结合的方法构建投资组合。具体投资策略分为两个层次:首先是"自上而下"的大类资产配置,决定权益类证券和固定收益类证券的投资比例;其次是"自下而上"的领先企业选股策略,该策略是对资产配置策略方案的具体实现,是本基金的核心投资策略。
业绩比较基准	本基金的业绩比较基准为75%×沪深300指数+25%×中证全债指数
风险收益特征	本基金为较高风险、较高收益的股票型基金产品,其风险收益水平高于货币市场基金、债券型基金和混合型基金。
基金管理人	农银汇理基金管理有限公司
基金托管人	交通银行股份有限公司

§3 主要财务指标和基金净值表现

3.1 主要财务指标

单位:人民币元

主要财务指标	报告期(2014年4月1日 - 2014年6月30日)
1.本期已实现收益	-18,925,484.93
2.本期利润	6,428,086.11
3.加权平均基金份额本期利润	0.0162
4.期末基金资产净值	372,249,859.90
5.期末基金份额净值	0.9583

注:1、本期已实现收益指基金本期利息收入、投资收益、其他收入(不含公允价值变动收益)扣除相关费用后的余额,本期利润为本期已实现收益加上本期公允价值变动收益。

2、所述基金业绩指标不包括持有人认购或交易基金的各项费用,计入费用后实际收益水平要低于所列数字。

3.2 基金净值表现

3.2.1 本报告期基金份额净值增长率及其与同期业绩比较基准收益率的比较

阶段	净值增长率①	净值增长率标准差②	业绩比较基准收益率③	业绩比较基准收益率标准差④	①-③	②-④
过去三个月	1.77%	1.17%	1.43%	0.65%	0.34%	0.52%

3.2.2 自基金合同生效以来基金累计净值增长率变动及其与同期业绩比较基准收益率变动的比较

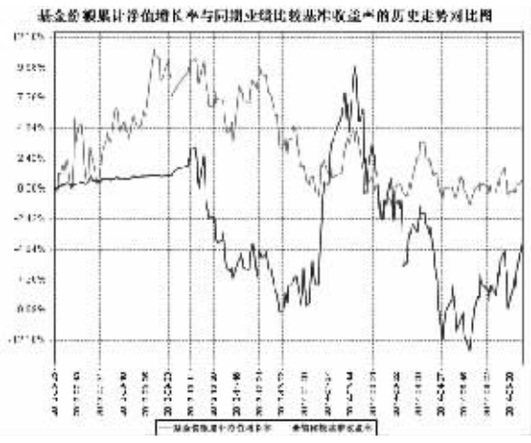

本基金股票投资比例范围为基金资产的60%—95%;除股票以外的其他资产投资比例范围为基金资产的5%—40%。权证投资比例范围为基金资产净值的0%-3%,现金或到期日在一年以内的政府债券投资比例不低于基金资产净值的5%。本基金建仓期为基金合同生效日(2013年6月25日)起六个月,建仓期满时,本基金各项投资比例已达到基金合同规定的投资比例。

§4 管理人报告

4.1 基金经理(或基金经理小组)简介

姓名	职务	任本基金的基金经理期限		证券从业年限	说明
		任职日期	离任日期		
徐莉	本基金基金经理	2013年6月25日	-	5	北京大学中国经济研究中心经济学硕士,具有基金从业资格。曾任野村证券公司研究部研究员、农银汇理基金公司研究部研究员,现任农银汇理基金管理有限公司基金经理。

4.2 管理人对报告期内本基金运作遵规守信情况的说明

本报告期内,本基金管理人严格遵守《证券投资基金法》、《证券投资基金销售管理办法》、《证券投资基金运作管理办法》、基金合同和其他有关法律法规、监管部门的相关规定,依照诚实信用、勤勉尽责、安全高效的原则管理和运用基金资产。报告期内,本基金未违反法律法规及基金合同的规定,也未出现对基金份额持有人利益造成不利影响的行为。

4.3 公平交易专项说明

4.3.1 公平交易制度的执行情况

报告期内,本基金管理人严格执行了《证券投资基金管理公司公平交易制度指导意见》等法规和公司内部公平交易制度的规定,通过系统和人工等方式在各环节严格控制交易公平执行,确保旗下管理的所有投资组合得到公平对待。

4.3.2 异常交易行为的专项说明

报告期内未发现本基金存在异常交易行为。

报告期内,所有投资组合参与的交易所公开竞价同日反向交易成交较少的单边交易量未超过该证券当日成交量的5%。

4.4 报告期内基金的投资策略和业绩表现说明

4.4.1 报告期内基金投资策略和运作分析

二季度股票市场先抑后扬,5月中旬以来市场走出了一波反弹行情,以软件为代表的成长性行业表现靓丽,各种主题如信息安全国产化、互联网教育、军工等表现活跃。这使得成长股短期面临相对估值高和业绩不达预期的风险,但从中长期来看,在经济转型的大背景下,成长性行业依旧是本基金配置的重点,且会结合行业自身的成长的周期性、成长阶段不断去调整配置。

下半年本基金的策略是把握业绩增长的主线,精选估值合理增长确定的计算机、电子、环保、新能源等行业的成长股,同时关注地产、化工子行业等估值和盈利匹配程度较好的行业的机会。

4.4.2 报告期内基金的业绩表现

本报告期基金份额净值增长率为1.77%,业绩比较基准收益率为1.43%。

§5 投资组合报告

5.1 报告期末基金资产组合情况

序号	项目	金额(元)	占基金总资产的比例(%)
1	权益投资	328,645,684.99	84.42
	其中:股票	328,645,684.99	84.42
2	固定收益投资	-	-
	其中:债券	-	-
	资产支持证券	-	-
3	贵金属投资	-	-
4	金融衍生品投资	-	-
5	买入返售金融资产	-	-
	其中:买断式回购的买入返售金融资产	-	-
6	银行存款和结算备付金合计	52,569,887.01	13.50
7	其他资产	8,076,049.35	2.07
8	合计	389,291,621.35	100.00

5.2 报告期末按行业分类的股票投资组合

代码	行业类别	公允价值(元)	占基金资产净值比例(%)
A	农、林、牧、渔业	7,562,112.00	2.03
B	采矿业	-	-
C	制造业	205,807,150.76	55.29
D	电力、热力、燃气及水生产和供应业	-	-
E	建筑业	7,298,820.00	1.96
F	批发和零售业	-	-
G	交通运输、仓储和邮政业	6,603,689.46	1.77
H	住宿和餐饮业	-	-
I	信息传输、软件和信息技术服务业	63,066,402.37	16.94
J	金融业	-	-
K	房地产业	30,223,013.22	8.12
L	租赁和商务服务业	3,680,924.28	0.99
M	科学研究和技术服务业	4,403,572.90	1.18
N	水利、环境和公共设施管理业	-	-
O	居民服务、修理和其他服务业	-	-
P	教育	-	-
Q	卫生和社会工作	-	-
R	文化、体育和娱乐业	-	-
S	综合	-	-
	合计	328,645,684.99	88.29

5.3 报告期末按公允价值占基金资产净值比例大小排序的前十名股票投资明细

序号	股票代码	股票名称	数量(股)	公允价值(元)	占基金资产净值比例(%)
1	600340	华夏幸福	613,377	15,438,699.09	4.15
2	000671	阳光城	1,681,947	14,784,314.13	3.97
3	002094	青岛金王	1,072,026	12,221,096.40	3.28
4	300113	顺网科技	468,400	11,335,280.00	3.05
5	300072	三聚环保	552,732	11,049,112.68	2.97
6	600584	长电科技	1,243,556	10,980,599.48	2.95
7	000541	佛山照明	1,064,201	10,599,441.96	2.85
8	000625	长安汽车	791,334	9,741,321.54	2.62
9	600867	通化东宝	672,800	8,766,584.00	2.36
10	002610	爱康科技	654,857	8,539,335.28	2.29

5.4 报告期末按债券品种分类的债券投资组合

本基金本报告期末未持有债券。

5.5 报告期末按公允价值占基金资产净值比例大小排序的前五名债券投资明细

本基金本报告期末未持有债券。

5.6 报告期末按公允价值占基金资产净值比例大小排序的前十名资产支持证券投资明细

本基金本报告期末未持有资产支持证券。

5.7 报告期末按公允价值占基金资产净值比例大小排序的前五名贵金属投资明细

本基金本报告期末未持有贵金属。

5.8 报告期末按公允价值占基金资产净值比例大小排序的前五名权证投资明细

本基金本报告期末未持有权证。

5.9 报告期末本基金投资的股指期货交易情况说明

5.9.1 报告期末本基金投资的股指期货持仓和损益明细

本基金本报告期末未持有股指期货。

5.9.2 本基金投资股指期货的投资政策

本基金本报告期末未持有股指期货。

5.10 报告期末本基金投资的国债期货交易情况说明

5.10.1 本期国债期货投资政策

本基金本报告期末未持有国债期货。

5.10.2 报告期末本基金投资的国债期货持仓和损益明细

本基金本报告期末未持有国债期货。

5.10.3 本期国债期货投资评价

本基金本报告期末未持有股指期货。

5.11 投资组合报告附注

5.11.1

本基金投资的前十名证券的发行主体本期没有被监管部门立案调查或在本报告编制日前一年内受到公开谴责、处罚的情况。

5.11.2

本基金投资的前十名股票没有超出基金合同规定的备选股票库。

5.11.3 其他资产构成

序号	名称	金额(元)
1	存出保证金	566,764.33
2	应收证券清算款	7,458,598.54
3	应收股利	-
4	应收利息	31,570.54
5	应收申购款	19,115.94
6	其他应收款	-
7	待摊费用	-
8	其他	-
9	合计	8,076,049.35

5.11.4 报告期末持有的处于转股期的可转换债券明细

本基金本报告期末未持有处于转股期的可转换债券。

5.11.5 报告期末前十名股票中存在流通受限情况的说明

本基金本报告期末前十名股票中不存在流通受限情况。

§6 开放式基金份额变动

单位:份

报告期期初基金份额总额	401,273,269.71
报告期期间基金总申购份额	20,074,883.35
减:报告期期间基金总赎回份额	32,892,797.56
报告期期间基金拆分变动份额(份额减少以"-"填列)	-
报告期期末基金份额总额	388,455,355.50

注:总申购份额含红利再投、转换入份额;总赎回份额含转换出份额。

§7 基金管理人运用固有资金投资本基金情况

7.1 基金管理人持有本基金份额变动情况

截至本季度末,基金管理人无运用固有资金投资本基金情况。

7.2 基金管理人运用固有资金投资本基金交易明细

截至本季度末,基金管理人无运用固有资金投资本基金情况。

§8 备查文件目录

8.1 备查文件目录

1、中国证监会核准本基金募集的文件;

2、《农银汇理行业领先股票型证券投资基金基金合同》;

3、《农银汇理行业领先股票型证券投资基金托管协议》;

4、基金管理人业务资格批件、营业执照;

5、基金托管人业务资格批件和营业执照复印件。

8.2 存放地点

备查文件存放于基金管理人的办公地址:上海市浦东新区世纪大道1600号陆家嘴商务广场7层。

8.3 查阅方式

投资者可到基金管理人的住所及网站免费查阅备查文件。在支付工本费后,投资者可在合理时间内取得备查文件的复制件或复印件。

农银汇理基金管理有限公司
2014年7月18日

农银汇理7天理财债券型证券投资基金

2014 第二季度 报告

2014年6月30日

基金管理人:农银汇理基金管理有限公司
基金托管人:中国建设银行股份有限公司
报告送出日期:2014年7月18日

§1 重要提示

基金管理人的董事会及董事保证本报告所载资料不存在虚假记载、误导性陈述或重大遗漏,并对其内容的真实性、准确性和完整性承担个别及连带责任。

基金托管人中国建设银行股份有限公司根据本基金合同规定,于2014年7月17日复核了本报告中的财务指标、净值表现和投资组合报告等内容,保证复核内容不存在虚假记载、误导性陈述或者重大遗漏。

基金管理人承诺以诚实信用、勤勉尽责的原则管理和运用基金资产,但不保证基金一定盈利。

基金的过往业绩并不代表其未来表现。投资有风险,投资者在作出投资决策前应仔细阅读本基金的招募说明书。

本报告中财务资料未经审计。

本报告期自2014年4月1日起至6月30日止。

§2 基金产品概况

基金简称	农银7天理财债券	
交易代码	660016	
基金运作方式	契约型开放式	
基金合同生效日	2013年2月5日	
报告期末基金份额总额	2,733,964,279.38份	
投资目标	在严格控制风险和保持组合资产高流动性的基础上,力争实现超越业绩比较基准的投资收益。	
投资策略	1、久期调整策略:当预期市场利率上升时,通过增加持有短期债券等方式降低组合久期,以降低组合跌价风险;在预期市场利率下降时,通过增持长期债券等方式提高组合久期,以充分分享债券价格上升的收益。 2、类属选择策略:基金管理人将密切关注不同类属的债券收益率曲线的变化趋势,分析各类品种的利差变化方向,并在此基础上合理配置并灵活调整不同类属债券在组合中的构成比例,增加预期利差将收窄的债券品种的投资比例,降低预期利差将扩大的券种的投资比例。 3、信用策略:基金管理人将密切跟踪发行人基本面的变化情况,通过卖方报告及实地调研等方式,对于发行人的行业风险、公司风险、现金流风险、资产负债风险和其他风险进行综合评价,从而得出信用债违约可能性和理论信用利差水平,并以此为基础进行债券定价。 4、息差放大策略:该策略是利用债券回购收益率低于债券收益率的机会通过循环回购以放大债券投资收益的投资策略。该策略的基本模式即是利用买入债券进行正回购,再利用回购融入资金购买收益率较高债券品种,如此循环至回购期结束卖出债券偿还所融入资金。 5、衍生品策略:若未来有以固定收益品种为基础性资产的场内上市并交易的衍生品推出,则基金管理人将在届时法律法规和中国证监会规定的框架内,以风险管理为目标,在充分考虑衍生品风险收益及交易特征的基础上,严格风险控制流程,审慎参与衍生品交易。	
业绩比较基准	人民币7天通知存款利率(税后)	
风险收益特征	本基金为较低风险、较低收益的债券型基金产品,其风险收益水平高于货币市场基金,但低于混合型基金和股票型基金。	
基金管理人	农银汇理基金管理有限公司	
基金托管人	中国建设银行股份有限公司	
下属两级基金的基金简称	农银7天理财债券A	农银7天理财债券B
下属两级基金的交易代码	660016	660116
报告期末下属两级基金的份额总额	2,188,790,063.95份	545,174,215.43份

§3 主要财务指标和基金净值表现

3.1 主要财务指标

单位:人民币元

主要财务指标	报告期(2014年4月1日 - 2014年6月30日)	
	农银7天理财债券A	农银7天理财债券B
1. 本期已实现收益	32,334,046.18	13,858,253.03
2.本期利润	32,334,046.18	13,858,253.03
3.期末基金资产净值	2,188,790,063.95	545,174,215.43

注:本期已实现收益指基金本期利息收入、投资收益、其他收入(不含公允价值变动收益)扣除相关费用后的余额,本期利润为本期已实现收益加上本期公允价值变动收益,由于货币市场基金采用摊余成本法核算,因此,公允价值变动收益为零,本期已实现收益和本期利润的金额相等。

3.2 基金净值表现

3.2.1 本报告期基金份额净值收益率及其与同期业绩比较基准收益率的比较

农银7天理财债券A

阶段	净值收益率①	净值收益率标准差②	业绩比较基准收益率③	业绩比较基准收益率标准差④	①-③	②-④
过去三个月	1.1245%	0.0006%	0.3413%	0.0000%	0.7832%	0.0006%

本基金收益分配是按日结转份额。

农银7天理财债券B

阶段	净值收益率①	净值收益率标准差②	业绩比较基准收益率③	业绩比较基准收益率标准差④	①-③	②-④
过去三个月	1.1851%	0.0006%	0.3413%	0.0000%	0.8438%	0.0006%

本基金收益分配是按日结转份额。

3.2.2 自基金合同生效以来基金累计净值收益率变动及其与同期业绩比较基准收益率变动的比较

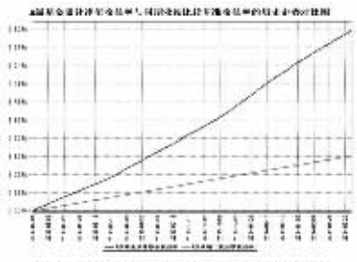

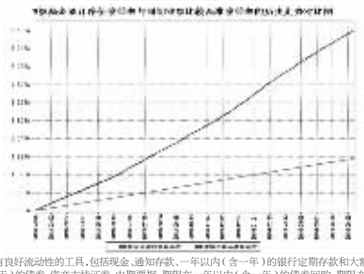

本基金主要投资于具有良好流动性的工具,包括现金、通知存款、一年以内(含一年)的银行定期存款和大额存单、剩余期限(或回售期限)在397天以内(含397天)的债券、资产支持证券、中期票据;期限在一年以内(含一年)的债券回购、期限在一年以内(含一年)的中央银行票据、短期融资券,及法律法规或中国证监会允许本基金投资的其他固定收益类金融工具。本基金不直接在二级市场上买入股票、权证等权益类资产,也不参与一级市场新股申购和新股增发。若法律法规或监管机构以后允许基金投资于其他品种,基金管理人在履行适当程序后,可以将其纳入投资范围,本基金建仓期为基金合同生效日(2013年2月5日)起六个月,建仓期满时,本基金各项投资比例已达到基金合同规定的投资比例。

§4 管理人报告

4.1 基金经理(或基金经理小组)简介

姓名	职务	任本基金的基金经理期限		证券从业年限	说明
		任职日期	离任日期		
史向明	本基金基金经理、公司投资部副总经理	2013年2月6日	-	13	理学硕士,具有基金从业资格,历任中国银河证券公司上海总部债券研究员、天治基金管理公司债券研究员及基金经理、上投摩根基金管理公司固定收益部投资经理。2006年7月至2008年6月任天治天得利货币市场基金经理,现任农银汇理基金管理有限公司投资部副总经理、基金经理。

4.2 管理人对报告期内本基金运作遵规守信情况的说明

本报告期内,本基金管理人严格遵守《证券投资基金法》、《证券投资基金销售管理办法》、《证券投资基金运作管理办法》、基金合同和其他有关法律法规、监管部门的相关规定,依照诚实信用、勤勉尽责、安全高效的原则管理和运用基金资产。报告期内,本基金未违反法律法规及基金合同的规定,也未出现对基金份额持有人利益造成不利影响的行为。

4.3 公平交易专项说明

4.3.1 公平交易制度的执行情况

报告期内,本基金管理人严格执行了《证券投资基金管理公司公平交易制度指导意见》等法规和公司内部公平交易制度的规定,通过系统和人工等方式在各环节严格控制交易公平执行,确保旗下管理的所有投资组合得到公平对待。

4.3.2 异常交易行为的专项说明

报告期内未发现本基金存在异常交易行为。

报告期内,所有投资组合参与的交易所公开竞价同日反向交易成交较少的单边交易量未超过该证券当日成交量的5%。

4.4 报告期内基金的投资策略和业绩表现说明

4.4.1 报告期内基金投资策略和运作分析

二季度货币市场流动性维持宽松,短期融资券利率快速下降,中债货币市场基金可投资债券指数上涨1.39%。本基金结合客户结构和对市场流动性的判断,二季度继续加大债券投资比例,在满足基金流动性要求的基础上,取得了超越业绩比较基准的收益率。

4.4.2 报告期内基金的业绩表现

报告期内,本基金A类份额净值增长率1.1245%,B类份额净值增长率1.1851%,同期业绩比较基准收益率0.3413%。

§5 投资组合报告

5.1 报告期末基金资产组合情况

序号	项目	金额(元)	占基金总资产的比例(%)
1	固定收益投资	559,623,785.03	20.23
	其中:债券	559,623,785.03	20.23
	资产支持证券	-	-
2	买入返售金融资产	-	-
	其中:买断式回购的买入返售金融资产	-	-
3	银行存款和结算备付金合计	2,146,826,018.97	77.62
4	其他资产	59,259,286.78	2.14
5	合计	2,765,709,090.78	100.00

5.2 报告期债券回购融资情况

序号	项目	占基金资产净值的比例(%)	
1	报告期内债券回购融资余额	2.16	
	其中:买断式回购融资	0.00	
序号	项目	金额	占基金资产净值的比例(%)
2