长城景气行业龙头灵活配置混合型

2014 第二季度 报告

2014年6月30日

基金管理人:长城基金管理有限公司
基金托管人:中国建设银行股份有限公司
报告送出日期:2014年7月18日

§1 重要提示

本基金管理人的董事会及董事保证本报告所载资料不存在虚假记载、误导性陈述或重大遗漏,并对其内容的真实性、准确性和完整性承担个别及连带责任。

本基金托管人中国建设银行股份有限公司根据本基金合同规定,于2014年07月15日复核了本报告中的财务指标、净值表现和投资组合报告等内容,保证复核内容不存在虚假记载、误导性陈述或者重大遗漏。

本基金管理人承诺以诚实信用、勤勉尽责的原则管理和运用基金资产,但不保证基金一定盈利。

基金的过往业绩并不代表其未来表现。投资有风险,投资者在作出投资决策前应仔细阅读本基金的招募说明书。

本报告中财务资料未经审计。

本报告期自2014年04月01日起至06月30日止。

§2 基金产品概况

基金简称	长城景气行业龙头混合
基金主代码	200011
交易代码	200011
基金运作方式	契约型开放式
基金合同生效日	2009年6月30日
报告期末基金份额总额	150,760,127.80份
投资目标	在合理的资产配置基础上,通过投资于景气行业或预期景气度向好的行业中的龙头上市公司,实现基金资产的持续稳定增值。
投资策略	(1)大类资产配置策略。本基金采用"自上而下"和"自下而上"相结合的方法进行大类资产配置。自上而下地综合分析宏观经济、政策环境、流动性指标等因素,在此基础上综合考虑决定股票市场、债券市场走向的关键因素;自下而上地根据可投资股票的基本面和风险收益,对自上而下大类资产配置进行进一步修正。(2)景气行业配置策略。由于不同行业在不同的经济周期中表现出不同的运行态势,本基金将结合宏观经济分析结果,运用长城基金景气行业评价体系对相关经济指标进行定性和定量分析,以选择在不同经济环境下景气度较高的行业作为股票资产配置的重点。(3)个股投资策略。本基金将80%以上的股票资产投资于景气行业或预期景气度向好的行业中的龙头企业,分享景气行业成长收益。此外,以不高于20%的股票资产投资于其他企业,以适度提高本基金的投资灵活性,获取景气行业龙头以外股票的超额收益。(4)债券投资策略。当股票市场投资风险和不确定性增大时,本基金将择机把部分资产转换为债券资产,或通过参与一级股票市场、债券市场交易获取低风险收益,以此降低基金组合资产风险水平。(5)现金管理。本基金将利用银行存款、回购和短期政府债券等短期金融工具进行有效的现金流管理,在满足赎回要求的前提下,有效地在现金、回购及到期日在一年以内的政府债券等短期金融工具之间进行灵活配置。(6)权证投资策略。本基金在进行权证投资时将在严格控制风险的前提下谋取最大的收益,以不改变投资组合的风险收益特征为首要条件,运用有关数量模型进行估值和风险评估,谨慎投资。
业绩比较基准	55%×沪深300指数收益率+45%×中债总财富指数收益率。
风险收益特征	本基金为混合型基金,长期平均风险和预期收益率高于债券型基金、货币市场基金,低于股票型基金,为中高风险、中高收益产品。
基金管理人	长城基金管理有限公司
基金托管人	中国建设银行股份有限公司

§3 主要财务指标和基金净值表现

3.1 主要财务指标

单位:人民币元

主要财务指标	报告期(2014年4月1日 - 2014年6月30日)
1.本期已实现收益	-4,905,825.14
2.本期利润	4,159,766.40
3.加权平均基金份额本期利润	0.0267
4.期末基金资产净值	160,241,139.31
5.期末基金份额净值	1.063

注:①本期已实现收益指基金本期利息收入、投资收益、其他收入(不含公允价值变动收益)扣除相关费用后的余额,本期利润为本期已实现收益加上本期公允价值变动收益。

②上述基金业绩指标不包括持有人交易基金的各项费用,计入费用后实际收益水平要低于所列数字。

3.2 基金净值表现

3.2.1 本报告期基金份额净值增长率及其与同期业绩比较基准收益率的比较

阶段	净值增长率①	净值增长率标准差②	业绩比较基准收益率③	业绩比较基准收益率标准差④	①-③	②-④
过去三个月	2.61%	0.77%	2.11%	0.48%	0.50%	0.29%

3.2.2 自基金合同生效以来基金累计净值增长率变动及其与同期业绩比较基准收益率变动的比较

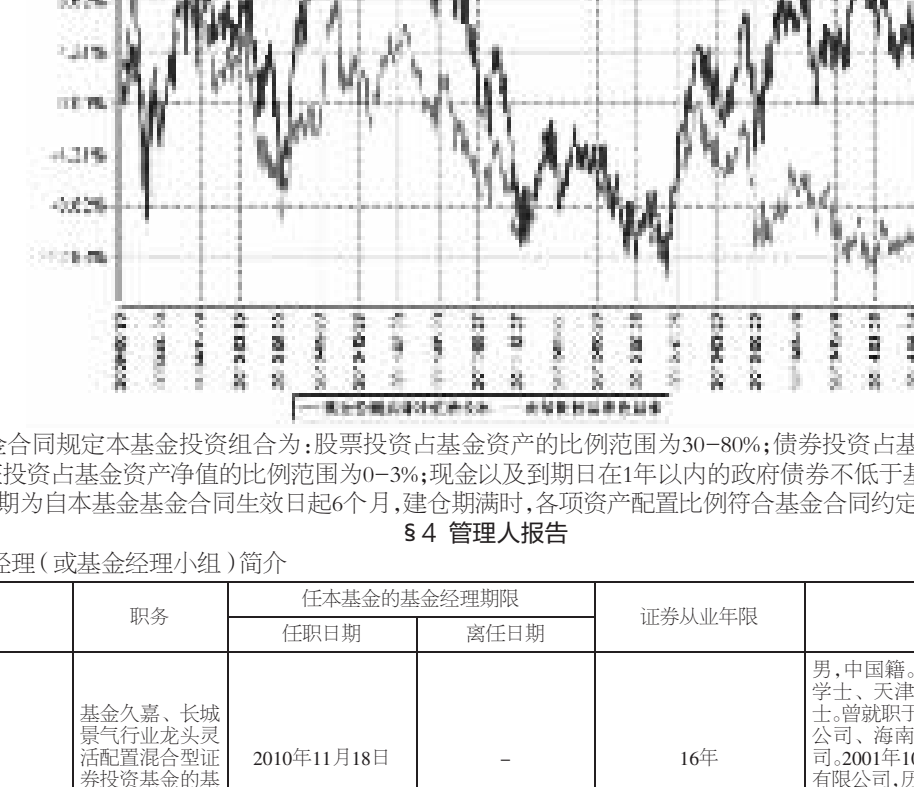

注:本基金合同规定本基金投资组合为:股票投资占基金资产的比例范围为30-80%;债券投资占基金资产的比例范围为0-70%;权证投资占基金资产净值的比例范围为0-3%;现金以及到期日在1年以内的政府债券不低于基金资产净值的5%。本基金的建仓期为自本基金基金合同生效日起6个月,建仓期满时,各项资产配置比例符合基金合同约定。

§4 管理人报告

4.1 基金经理(或基金经理小组)简介

姓名	职务	任本基金的基金经理期限		证券从业年限	说明
		任职日期	离任日期		
蒋劲刚	基金久嘉、长城景气行业龙头灵活配置混合型证券投资基金的基金经理	2010年11月18日	-	16年	男,中国籍。天津大学材料系工学学士、天津大学管理学院工学硕士。曾就职于深圳市华为技术有限公司、海南富岛资产管理有限公司。2001年10月进入长城基金管理有限公司,历任运行保障部交易室交易员、交易主管、研究部行业研究员、机构理财部投资经理、长城消费增值股票基金的基金经理。
赵波	长城景气行业龙头混合基金的基金经理	2014年4月24日	-	6年	男,伦敦大学皇家霍洛威学院学士、伦敦城市大学卡斯商学院硕士。具有6年证券从业经历,曾就职于中银国际证券有限责任公司。2011年进入长城基金管理有限公司,曾任行业研究员、基金经理助理。

注:①上述任职日期、离任日期根据公司做出决定的任免日期填写。

②证券从业年限的计算方式遵从证券业协会《证券从业人员资格管理办法》的相关规定。

4.2 管理人对报告期内本基金运作遵规守信情况的说明

本报告期内,本基金管理人严格遵守了《证券投资基金法》、《长城景气行业龙头灵活配置混合型证券投资基金基金合同》和其他有关法律法规的规定,以诚实信用、勤勉尽责的原则管理和运用基金资产,在控制和防范风险的前提下,为基金份额持有人谋求最大的利益,未出现投资违反法律法规、基金合同约定和相关规定的情况,无因公司未勤勉尽责或操作不当而导致基金财产损失的情况,不存在损害基金份额持有人利益的行为。

4.3 公平交易专项说明

4.3.1 公平交易制度的执行情况

报告期内,本基金管理人严格执行了《证券投资基金管理公司公平交易制度指导意见》和《长城基金管理有限公司公平交易管理制度》的规定,不同投资者的利益得到了公平对待。

本基金管理人严格控制不同投资组合之间的同日反向交易,对同向交易的价差进行事后分析,定期出具公平交易稽核报告。本报告期报告认为,本基金管理人旗下投资组合的同向交易价差均在合理范围内,结果符合相关政策法规和公司制度的规定。

4.3.2 异常交易行为的专项说明

报告期内未发现本基金存在异常交易行为,没有出现基金参与的交易所公开竞价同日反向交易成交较少的单边交易量超过该证券当日成交量的5%的现象。

4.4 报告期内基金投资策略和运作分析

二季度经济继续疲软,IPO的重启占取了市场存量资金,导致市场波动较大。主要板指基本走平,创业板走出V型,但各种主题投资仍是市场不多的亮点,包括LED、新能源汽车、互联网教育、去IOE概念等,但相比去年而言主题炒作的波动较大,轮换较快。本基金的操作思路还是紧跟市场景气主题行业,加大了传媒互联网,新能源汽车,机器人概念股的配置。下一步我们将根据市场热点的转化,适当调整行业的轮换,保持对市场的敏锐嗅觉。

4.5 报告期内基金的业绩表现

本报告期本基金份额净值增长率为2.61%,本基金业绩比较基准收益率为2.11%。

§5 投资组合报告

5.1 报告期末基金资产组合情况

序号	项目	金额(元)	占基金总资产的比例(%)
1	权益投资	108,243,931.87	65.20
	其中:股票	108,243,931.87	65.20
2	固定收益投资	9,350,568.00	5.63
	其中:债券	9,350,568.00	5.63
	资产支持证券	-	-
3	贵金属投资	-	-
4	金融衍生品投资	-	-
5	买入返售金融资产	-	-
	其中:买断式回购的买入返售金融资产	-	-
6	银行存款和结算备付金合计	46,609,451.76	28.07
7	其他资产	1,815,857.88	1.09
8	合计	166,019,809.51	100.00

5.2 报告期末按行业分类的股票投资组合

代码	行业类别	公允价值(元)	占基金资产净值比例(%)
A	农、林、牧、渔业	-	-
B	采矿业	3,530,141.00	2.20
C	制造业	63,720,639.94	39.77
D	电力、热力、燃气及水生产和供应业	-	-
E	建筑业	-	-
F	批发和零售业	1,931,257.10	1.21
G	交通运输、仓储和邮政业	-	-
H	住宿和餐饮业	-	-
I	信息传输、软件和信息技术服务业	23,852,455.58	14.89
J	金融业	-	-
K	房地产业	-	-
L	租赁和商务服务业	3,290,960.00	2.05
M	科学研究和技术服务业	-	-
N	水利、环境和公共设施管理业	2,807,678.25	1.75
O	居民服务、修理和其他服务业	-	-
P	教育	-	-
Q	卫生和社会工作	-	-
R	文化、体育和娱乐业	9,110,800.00	5.69
S	综合	-	-
	合计	108,243,931.87	67.55

5.3 报告期末按公允价值占基金资产净值比例大小排序的前十名股票投资明细

序号	股票代码	股票名称	数量(股)	公允价值(元)	占基金资产净值比例(%)
1	600406	国电南瑞	514,122	6,853,246.26	4.28
2	000581	威孚高科	229,188	6,181,200.36	3.86
3	002063	远光软件	294,200	6,016,390.00	3.75
4	600373	中文传媒	350,000	4,900,000.00	3.06
5	002174	游族网络	88,000	4,842,640.00	3.02
6	002539	新都化工	400,416	4,360,530.24	2.72
7	300291	华录百纳	120,000	4,210,800.00	2.63
8	601231	环旭电子	130,000	4,009,200.00	2.50
9	002555	顺荣股份	75,000	3,531,000.00	2.20
10	600660	福耀玻璃	410,000	3,444,000.00	2.15

5.4 报告期末按债券品种分类的债券投资组合

序号	债券品种	公允价值(元)	占基金资产净值比例(%)
1	国家债券	-	-
2	央行票据	-	-
3	金融债券	-	-
	其中:政策性金融债	-	-
4	企业债券	9,160,000.00	5.72
5	企业短期融资券	-	-
6	中期票据	-	-
7	可转债	190,568.00	0.12
8	其他	-	-
9	合计	9,350,568.00	5.84

5.5 报告期末按公允价值占基金资产净值比例大小排序的前五名债券投资明细

序号	债券代码	债券名称	数量(张)	公允价值(元)	占基金资产净值比例(%)
1	126018	08江铜债	100,000	9,160,000.00	5.72
2	110025	国金转债	1,660	190,568.00	0.12
3	-	-	-	-	-
4	-	-	-	-	-
5	-	-	-	-	-

5.6 报告期末按公允价值占基金资产净值比例大小排序的前十名资产支持证券投资明细

注:本基金本报告期末未持有资产支持证券。

5.7 报告期末按公允价值占基金资产净值比例大小排序的前五名贵金属投资明细

注:本基金本报告期末未持有贵金属。

5.8 报告期末按公允价值占基金资产净值比例大小排序的前五名权证投资明细

注:本基金本报告期末未持有权证。

5.9 报告期末本基金投资的股指期货交易情况说明

5.9.1 报告期末本基金投资的股指期货持仓和损益明细

注:本基金本报告期未进行股指期货投资,期末未持有股指期货。

5.9.2 本基金投资股指期货的投资政策

本基金尚未在基金合同中明确股指期货的投资策略、比例限制、信息披露方式等,暂不参与股指期货交易。

5.10 报告期末本基金投资的国债期货交易情况说明

5.10.1 本期国债期货投资政策

本基金尚未在基金合同中明确国债期货的投资策略、比例限制、信息披露方式等,暂不参与国债期货交易。

5.10.2 报告期末本基金投资的国债期货持仓和损益明细

注:本基金本报告期未进行国债期货投资,期末未持有国债期货。

5.10.3 本期国债期货投资评价

本基金本报告期内未投资国债期货。

5.11 投资组合报告附注

5.11.1

本报告期内本基金投资的前十名证券的发行主体未被监管部门立案调查,或在报告编制日前一年内受到过公开谴责、处罚。

5.11.2

本基金投资的前十名股票中,未有投资于超出基金合同规定备选股票库之外股票。

5.11.3 其他资产构成

序号	名称	金额(元)
1	存出保证金	34,697.38
2	应收证券清算款	1,706,073.18
3	应收股利	-
4	应收利息	73,114.83
5	应收申购款	1,972.49
6	其他应收款	-
7	待摊费用	-
8	其他	-
9	合计	1,815,857.88

5.11.4 报告期末持有的处于转股期的可转换债券明细

注:本基金本报告期末未持有处于转股期的可转换债券。

5.11.5 报告期末前十名股票中存在流通受限情况的说明

注:本基金报告期末前十名股票中不存在流通受限的情况。

5.11.6 投资组合报告附注的其他文字描述部分

由于四舍五入的原因,分项之和与合计项之间可能存在尾差。

§6 开放式基金份额变动

单位:份

报告期期初基金份额总额	160,345,133.91
报告期期间基金总申购份额	1,516,371.56
减:报告期期间基金总赎回份额	11,101,377.67
报告期期间基金拆分变动份额(份额减少以"-"填列)	-
报告期期末基金份额总额	150,760,127.80

§7 基金管理人运用固有资金投资本基金情况

7.1 基金管理人持有本基金份额变动情况

注:本报告期基金管理人持有本基金的份额情况无变动,于本报告期期初及期末均未持有本基金份额。

7.2 基金管理人运用固有资金投资本基金交易明细

注:本基金的基金管理人于本报告期末运用固有资金投资于本基金。

§8 备查文件目录

8.1 备查文件目录

1.本基金设立批准的相关文件

2.《长城景气行业龙头灵活配置混合型证券投资基金基金合同》

3.《长城景气行业龙头灵活配置混合型证券投资基金托管协议》

4.法律意见书

5.基金管理人业务资格批件 营业执照

6.基金托管人业务资格批件 营业执照

7.中国证监会规定的其他文件

8.2 存放地点

广东省深圳市福田区益田路6009号新世界商务中心41层

8.3 查阅方式

投资者可在办公时间亲临上述存放地点免费查阅,如有疑问,可向本基金管理人长城基金管理有限公司咨询。

咨询电话:0755-23982338

客户服务电话:400-8868-666

公司网址:http://www.ccfund.com.cn

长城积极增利债券型证券投资基金

2014 第二季度 报告

2014年6月30日

基金管理人:长城基金管理有限公司
基金托管人:中国建设银行股份有限公司
报告送出日期:2014年7月18日

§1 重要提示

本基金管理人的董事会及董事保证本报告所载资料不存在虚假记载、误导性陈述或重大遗漏,并对其内容的真实性、准确性和完整性承担个别及连带责任。

本基金托管人中国建设银行股份有限公司根据本基金合同规定,于2014年07月15日复核了本报告中的财务指标、净值表现和投资组合报告等内容,保证复核内容不存在虚假记载、误导性陈述或者重大遗漏。

本基金管理人承诺以诚实信用、勤勉尽责的原则管理和运用基金资产,但不保证基金一定盈利。

基金的过往业绩并不代表其未来表现。投资有风险,投资者在作出投资决策前应仔细阅读本基金的招募说明书。

本报告中财务资料未经审计。

本报告期自2014年04月01日起至06月30日止。

§2 基金产品概况

基金简称	长城积极增利债券	
基金主代码	200013	
基金运作方式	契约型开放式	
基金合同生效日	2011年4月12日	
报告期末基金份额总额	607,130,469.73份	
投资目标	本基金将在控制组合风险和保持资产流动性的前提下,力争获得超越业绩比较基准的收益,实现基金资产的长期增值。	
投资策略	本基金将采用"自上而下"的策略进行基金的大类资产配置,主要通过对宏观经济运行周期、财政政策、货币政策、利率走势、证券市场估值水平等可能影响资本市场的重要因素进行研究和预测,分析债券市场、债券品种、股票市场、现金等大类资产的预期风险和收益,动态调整基金大类资产的投资比例,以控制系统性风险。本基金将择机利用债券回购交易放大组合债券资产杠杆,在严格控制信用风险、流动性风险的基础上增强基金整体收益。	
业绩比较基准	中债综合财富指数	
风险收益特征	本基金为债券型基金,其长期平均风险和预期收益率低于股票型基金、混合型基金,高于货币市场基金。本基金为中低风险、中低收益的基金产品。	
基金管理人	长城基金管理有限公司	
基金托管人	中国建设银行股份有限公司	
下属两级基金的基金简称	长城积极增利债券A	长城积极增利债券C
下属两级基金的交易代码	200013	200113
报告期末下属两级基金的份额总额	283,035,461.32份	324,095,008.41份

§3 主要财务指标和基金净值表现

3.1 主要财务指标

单位:人民币元

主要财务指标	报告期(2014年4月1日 - 2014年6月30日)	
	长城积极增利债券A	长城积极增利债券C
1.本期已实现收益	3,281,234.19	3,076,922.77
2.本期利润	12,507,136.50	11,003,576.85
3.加权平均基金份额本期利润	0.0513	0.0490
4.期末基金资产净值	312,190,633.60	352,371,372.63
5.期末基金份额净值	1.103	1.087

注:①本期已实现收益指基金本期利息收入、投资收益、其他收入(不含公允价值变动收益)扣除相关费用后的余额,本期利润为本期已实现收益加上本期公允价值变动收益。

②上述基金业绩指标不包括持有人交易基金的各项费用,计入费用后实际收益水平要低于所列数字。

3.2 基金净值表现

3.2.1 本报告期基金份额净值增长率及其与同期业绩比较基准收益率的比较

长城积极增利债券A

阶段	净值增长率①	净值增长率标准差②	业绩比较基准收益率③	业绩比较基准收益率标准差④	①-③	②-④
过去三个月	4.95%	0.12%	3.28%	0.08%	1.67%	0.04%

长城积极增利债券C

阶段	净值增长率①	净值增长率标准差②	业绩比较基准收益率③	业绩比较基准收益率标准差④	①-③	②-④
过去三个月	4.82%	0.12%	3.28%	0.08%	1.54%	0.04%

3.2.2 自基金合同生效以来基金累计净值增长率变动及其与同期业绩比较基准收益率变动的比较

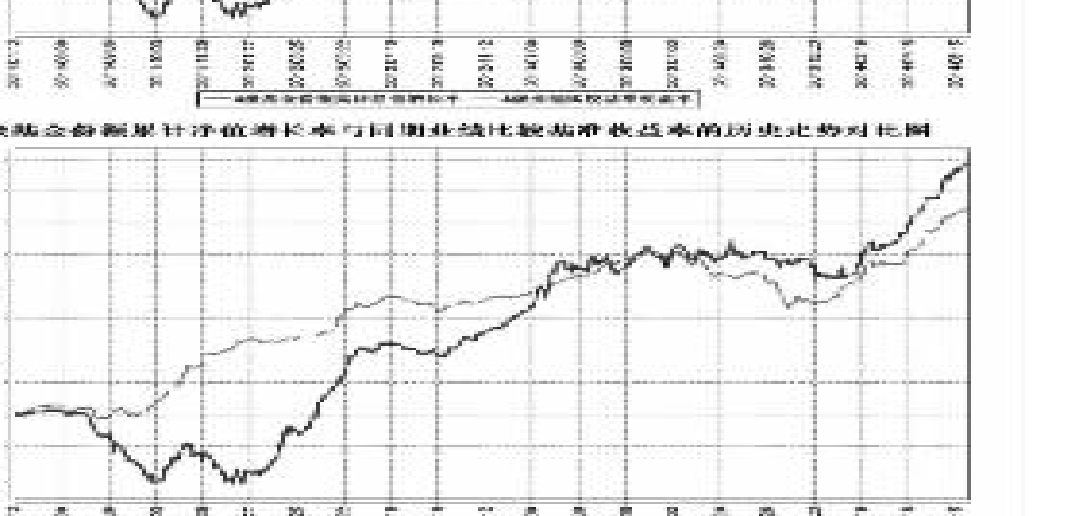



注:本基金合同规定本基金投资组合为:债券等固定收益类资产投资比例不低于基金资产净值的80%,其中信用类固定收益品种的投资比例不低于基金资产净值的30%;股票等权益类资产投资比例不高于基金资产净值的20%;现金或者到期日在1年以内的政府债券投资比例不低于基金资产净值的5%。本基金的建仓期为自本基金基金合同生效日起6个月,建仓期满时,各项资产配置比例符合基金合同约定。

§4 管理人报告

4.1 基金经理(或基金经理小组)简介

姓名	职务	任本基金的基金经理期限		证券从业年限	说明
		任职日期	离任日期		
钟光正	公司固定收益部副总经理、长城积极增利债券、长城保本混合、长城增强收益债券的基金经理	2011年4月12日	-	5年	男,中国籍,经济学硕士。具有10年债券投资管理经历。曾就职于安徽安凯汽车股份有限公司、广发银行总行资金部、招商银行总行资金交易部。2009年11月进入长城基金管理有限公司,曾任债券研究员。自2010年2月至2011年10月任"长城货币市场证券投资基金"基金经理,自2010年2月至2011年11月任"长城稳健增利债券型证券投资基金"基金经理。

注:①上述任职日期、离任日期根据公司做出决定的任免日期填写。

②证券从业年限的计算方式遵从证券业协会《证券从业人员资格管理办法》的相关规定。

4.2 管理人对报告期内本基金运作遵规守信情况的说明

本报告期内,本基金管理人严格遵守了《证券投资基金法》、《长城积极增利债券型证券投资基金基金合同》和其他有关法律法规的规定,以诚实信用、勤勉尽责的原则管理和运用基金资产,在控制和防范风险的前提下,为基金份额持有人谋求最大的利益,未出现投资违反法律法规、基金合同约定和相关规定的情况,无因公司未勤勉尽责或操作不当而导致基金财产损失的情况,不存在损害基金份额持有人利益的行为。

4.3 公平交易专项说明

4.3.1 公平交易制度的执行情况

报告期内,本基金管理人严格执行了《证券投资基金管理公司公平交易制度指导意见》和《长城基金管理有限公司公平交易管理制度》的规定,不同投资者的利益得到了公平对待。

本基金管理人严格控制不同投资组合之间的同日反向交易,对同向交易的价差进行事后分析,定期出具公平交易稽核报告。本报告期报告认为,本基金管理人旗下投资组合的同向交易价差均在合理范围内,结果符合相关政策法规和公司制度的规定。

4.3.2 异常交易行为的专项说明

报告期内未发现本基金存在异常交易行为,没有出现基金参与的交易所公开竞价同日反向交易成交较少的单边交易量超过该证券当日成交量的5%的现象。

4.4 报告期内基金投资策略和运作分析

2季度经济基本面继续走弱,加上流动性持续宽松的配合,债市各主要品种收益都演绎了单边下行的行情。但随着政府保增长的措施陆续出台,PMI等先行指标已经在持续改善,加上临近半年末资金面偏紧,债市收益在6月份以后下行的步伐有所放缓。

由于2季度经济基本面和资金面都有利于债市走强,投资者对债市预期呈现一致性乐观,分歧较少,我们和多数投资者一样保持着持续做多的节奏。我们总体上维持1季度已经构建的久期和仓位比例,但局部组合结构有所优化。2季度随着组合规模有所增加,为了兼顾组合流动性和进攻性,我们增持了流动性较好的中低久期信用品种和利率品种,部分增持了长久期利率品种。

4.5 报告期内基金的业绩表现

报告期内,本基金净值增长率A级为4.95%、C级为4.82%,同期业绩比较基准为3.28%。

§5 投资组合报告

5.1 报告期末基金资产组合情况

序号	项目	金额(元)	占基金总资产的比例(%)
1	权益投资	11,414,130.20	1.07
	其中:股票	11,414,130.20	1.07
2	固定收益投资	999,402,082.10	93.28
	其中:债券	999,402,082.10	93.28
	资产支持证券	-	-
3	贵金属投资	-	-
4	金融衍生品投资	-	-
5	买入返售金融资产	-	-
	其中:买断式回购的买入返售金融资产	-	-
6	银行存款和结算备付金合计	29,910,389.21	2.79
7	其他资产	30,627,959.64	2.86
8	合计	1,071,354,561.15	100.00

5.2 报告期末按行业分类的股票投资组合

代码	行业类别	公允价值(元)	占基金资产净值比例(%)
A	农、林、牧、渔业	-	-
B	采矿业	-	-
C	制造业	11,414,130.20	1.72
D	电力、热力、燃气及水生产和供应业	-	-
E	建筑业	-	-
F	批发和零售业	-	-
G	交通运输、仓储和邮政业	-	-
H	住宿和餐饮业	-	-
I	信息传输、软件和信息技术服务业	-	-
J	金融业	-	-
K	房地产业	-	-
L	租赁和商务服务业	-	-
M	科学研究和技术服务业	-	-
N	水利、环境和公共设施管理业	-	-
O	居民服务、修理和其他服务业	-	-
P	教育	-	-
Q	卫生和社会工作	-	-
R	文化、体育和娱乐业	-	-
S	综合	-	-
	合计	11,414,130.20	1.72

5.3 报告期末按公允价值占基金资产净值比例大小排序的前十名股票投资明细

序号	股票代码	股票名称	数量(股)	公允价值(元)	占基金资产净值比例(%)
1	000887	中鼎股份	1,179,970	11,398,510.20	1.72
2	603308	应流股份	1,000	15,620.00	0.00
3	-	-	-	-	-
4	-	-	-	-	-
5	-	-	-	-	-
6	-	-	-	-	-
7	-	-	-	-	-
8	-	-	-	-	-
9	-	-	-	-	-
10	-	-	-	-	-

5.4 报告期末按债券品种分类的债券投资组合

序号	债券品种	公允价值(元)	占基金资产净值比例(%)
1	国家债券	47,421,370.00	7.14
2	央行票据	-	-
3	金融债券	401,857,933.20	60.47
	其中:政策性金融债	401,857,933.20	60.47
4	企业债券	408,690,781.50	61.50
5	企业短期融资券	20,242,000.00	3.05
6	中期票据	61,699,000.00	9.28
7	可转债	59,490,997.40	8.95
8	其他	-	-
9	合计	999,402,082.10	150.39

5.5 报告期末按公允价值占基金资产净值比例大小排序的前五名债券投资明细

序号	债券代码	债券名称	数量(张)	公允价值(元)	占基金资产净值比例(%)
1	018001	国开1301	1,920,740	196,491,702.00	29.57
2	140205	14国开05	1,000,000	107,060,000.00	16.11
3	140402	14农发02	800,000	83,160,000.00	12.51
4	1480237	14滇公路投债	700,000	71,442,000.00	10.75
5	122292	13兴业01	700,000	70,000,000.00	10.53

5.6 报告期末按公允价值占基金资产净值比例大小排序的前十名资产支持证券投资明细

注:本基金本报告期末未持有资产支持证券。

5.7 报告期末按公允价值占基金资产净值比例大小排序的前五名贵金属投资明细

注:本基金本报告期末未持有贵金属。

5.8 报告期末按公允价值占基金资产净值比例大小排序的前五名权证投资明细

注:本基金本报告期末未持有权证。

5.9 报告期末本基金投资的国债期货交易情况说明

5.9.1 本期国债期货投资政策

本基金尚未在基金合同中明确国债期货的投资策略、比例限制、信息披露方式等,暂不参与国债期货交易。

5.9.2 报告期末本基金投资的国债期货持仓和损益明细

注:本基金本报告期未进行国债期货投资,期末未持有国债期货。

5.9.3 本期国债期货投资评价

本基金本报告期内未投资国债期货。

5.10 投资组合报告附注

5.10.1

本报告期内本基金投资的前十名证券的发行主体未被监管部门立案调查,或在报告编制日前一年内受到过公开谴责、处罚。

5.10.2

基金投资的前十名股票中,未有投资于超出基金合同规定备选股票库之外股票。

5.10.3 其他资产构成

序号	名称	金额(元)
1	存出保证金	36,677.89
2	应收证券清算款	-
3	应收股利	-
4	应收利息	22,349,845.27
5	应收申购款	8,241,436.48
6	其他应收款	-
7	待摊费用	-
8	其他	-
9	合计	30,627,959.64

5.10.4 报告期末持有的处于转股期的可转换债券明细

序号	债券代码	债券名称	公允价值(元)	占基金资产净值比例(%)
1	113005	平安转债	29,909,600.00	4.50
2	113002	工行转债	13,491,200.00	2.03
3	110023	民生转债	10,208,000.00	1.54
4	110016	川投转债	3,290,232.40	0.50
5	110024	隧道转债	1,548,365.00	0.23
6	110018	国电转债	1,043,600.00	0.16

注:本基金本报告期末持有的平安转债(113005)处于转股期,转股期为2014-05-23至2019-11-22;

本基金本报告期末持有的工行转债(113002)处于转股期,转股期为2011-03-01至2016-08-31;

本基金本报告期末持有的民生转债(110023)处于转股期,转股期为2013-09-16至2019-03-15;

本基金本报告期末持有的川投转债(110016)处于转股期,转股期为2011-09-22至2017-03-21;

本基金本报告期末持有的隧道转债(110024)处于转股期,转股期为2014-03-14至2019-09-13;

本基金本报告期末持有的国电转债(110018)处于转股期,转股期为2012-02-20至2017-08-19。

5.10.5 报告期末前十名股票中存在流通受限情况的说明

注:本基金本报告期末前十名股票中不存在流通受限的情况。

5.10.6 投资组合报告附注的其他文字描述部分

由于四舍五入的原因,分项之和与合计项之间可能存在尾差。

§6 开放式基金份额变动

单位:份

项目	长城积极增利债券A	长城积极增利债券C
报告期期初基金份额总额	235,968,530.90	92,515,904.24
报告期期间基金总申购份额	98,307,678.08	306,096,502.05
减:报告期期间基金总赎回份额	51,240,747.66	74,517,397.88
报告期期间基金拆分变动份额(份额减少以"-"填列)	-	-
报告期期末基金份额总额	283,035,461.32	324,095,008.41

§7 基金管理人运用固有资金投资本基金情况

7.1 基金管理人持有本基金份额变动情况

注:本基金的基金管理人于本报告期期初及本报告期期末均未持有本基金份额。

7.2 基金管理人运用固有资金投资本基金交易明细

注:本报告期本基金管理人未运用固有资金投资本基金。

§8 备查文件目录

8.1 备查文件目录

1.本基金设立等相关批准文件

2.《长城积极增利债券型证券投资基金基金合同》

3.《长城积极增利债券型证券投资基金托管协议》

4.法律意见书

5.基金管理人业务资格批件、营业执照

6.基金托管人业务资格批件、营业执照

7.中国证监会规定的其他文件

8.2 存放地点

广东省深圳市福田区益田路6009号新世界商务中心41层

8.3 查阅方式

投资者可在办公时间亲临上述存放地点免费查阅,如有疑问,可向本基金管理人长城基金管理有限公司咨询。

咨询电话:0755-23982338

客户服务电话:400-8868-666

网站:www.ccfund.com.cn

长城久富核心成长股票型证券投资基金(LOF)

2014 第二季度 报告

2014年6月30日

基金管理人:长城基金管理有限公司
基金托管人:交通银行股份有限公司
报告送出日期:2014年7月18日

§1 重要提示

本基金管理人的董事会及董事保证本报告所载资料不存在虚假记载、误导性陈述或重大遗漏,并对其内容的真实性、准确性和完整性承担个别及连带责任。

本基金托管人交通银行股份有限公司根据本基金合同规定,于2014年07月15日复核了本报告中的财务指标、净值表现和投资组合报告等内容,保证复核内容不存在虚假记载、误导性陈述或者重大遗漏。

本基金管理人承诺以诚实信用、勤勉尽责的原则管理和运用基金资产,但不保证基金一定盈利。

基金的过往业绩并不代表其未来表现。投资有风险,投资者在作出投资决策前应仔细阅读本基金的招募说明书。

本报告中财务资料未经审计。

本报告期自2014年04月01日起至06月30日止。

§2 基金产品概况

基金简称	长城久富股票(LOF)	长城久富(场内简称)
基金主代码	162006	
交易代码	162006	
基金运作方式	契约型开放式	
基金合同生效日	2007年2月12日	
报告期末基金份额总额	1,869,369,110.63份	
投资目标	投资于具有核心竞争力的企业,分享其在中国经济高速、平稳增长背景下的持续成长所带来的良好收益,力争为基金持有人实现稳定的超额回报。	
投资策略	本基金投资的核心策略是"自下而上、精选个股",同时根据市场偏好适度配置主题类资产以保持组合的均衡性。精选原则将继承基金久富以往富有成效的核心企业评价体系,以"具备核心竞争力,能够在市场中获取超额收益的企业"为主,构建均衡的投资组合。	
业绩比较基准	75%×沪深300指数收益率+25%×中信全债指数收益率。	
风险收益特征	本基金是较高预期收益较高预期风险的产品,其预期收益与风险高于混合基金、债券基金与货币市场基金。	
基金管理人	长城基金管理有限公司	
基金托管人	交通银行股份有限公司	

§3 主要财务指标和基金净值表现

3.1 主要财务指标

单位:人民币元

主要财务指标	报告期(2014年4月1日 - 2014年6月30日)
1.本期已实现收益	38,494,706.93
2.本期利润	48,146,316.44
3.加权平均基金份额本期利润	0.0253
4.期末基金资产净值	1,946,761,810.03
5.期末基金份额净值	1.0414

注:①本期已实现收益指基金本期利息收入、投资收益、其他收入(不含公允价值变动收益)扣除相关费用后的余额,本期利润为本期已实现收益加上本期公允价值变动收益。

②上述基金业绩指标不包括持有人交易基金的各项费用,计入费用后实际收益水平要低于所列数字。

3.2 基金净值表现

3.2.1 本报告期基金份额净值增长率及其与同期业绩比较基准收益率的比较

阶段	净值增长率①	净值增长率标准差②	业绩比较基准收益率③	业绩比较基准收益率标准差④	①-③	②-④
过去三个月	2.44%	1.02%	1.30%	0.66%	1.14%	0.36%

3.2.2 自基金转型以来基金累计净值增长率变动及其与同期业绩比较基准收益率变动的比较

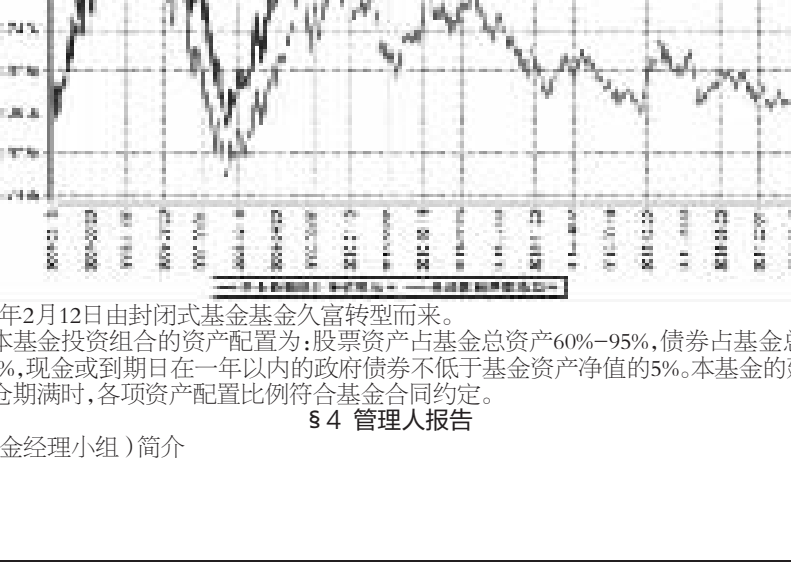

注:①本基金于2007年2月12日由封闭式基金基金久富转型而来。

②本基金合同规定本基金投资组合的资产配置为:股票资产占基金总资产60%-95%,债券占基金总资产0%-35%,权证投资占基金资产净值0%-3%,现金或到期日在一年以内的政府债券不低于基金资产净值的5%。本基金的建仓期为自本基金基金合同生效日起6个月,建仓期满时,各项资产配置比例符合基金合同约定。

§4 管理人报告

4.1 基金经理(或基金经理小组)简介

姓名	职务	任本基金的基金经理期限		证券从业年限	说明
		任职日期	离任日期		
杨建华	公司副总经理、投资总监、基金管理部总经理、长城久泰、长城久富和长城品牌的基金经理	2009年9月22日	-	14年	男,中国籍,北京大学力学系理学学士,北京大学光华管理学院经济学硕士,注册会计师。曾就职于华为技术有限公司财务部、长城证券有限责任公司投资银行部,2001年10月进入长城基金管理公司,曾任基金经理助理、"长城安心回报混合型证券投资基金"和"长城中小盘成长股票型证券投资基金"的基金经理、公司总经理助理。

注:①上述任职日期、离任日期根据公司做出决定的任免日期填写。

②证券从业年限的计算方式遵从证券业协会《证券从业人员资格管理办法》的相关规定。

4.2 管理人对报告期内本基金运作遵规守信情况的说明

本报告期内,本基金管理人严格遵守了《证券投资基金法》、《长城久富核心成长股票型证券投资基金基金合同》和其他有关法律法规的规定,以诚实信用、勤勉尽责的原则管理和运用基金资产,在控制和防范风险的前提下,为基金份额持有人谋求最大的利益,未出现投资违反法律法规、基金合同约定和相关规定的情况,无因公司未勤勉尽责或操作不当而导致基金财产损失的情况,不存在损害基金份额持有人利益的行为。

4.3 公平交易专项说明

4.3.1 公平交易制度的执行情况

报告期内,本基金管理人严格执行了《证券投资基金管理公司公平交易制度指导意见》和《长城基金管理有限公司公平交易管理制度》的规定,不同投资者的利益得到了公平对待。

本基金管理人严格控制不同投资组合之间的同日反向交易,对同向交易的价差进行事后分析,定期出具公平交易稽核报告。本报告期报告认为,本基金管理人旗下投资组合的同向交易价差均在合理范围内,结果符合相关政策法规和公司制度的规定。

4.3.2 异常交易行为的专项说明

报告期内未发现本基金存在异常交易行为,没有出现基金参与的交易所公开竞价同日反向交易成交较少的单边交易量超过该证券当日成交量的5%的现象。

4.4 报告期内基金的投资策略和运作分析

二季度,外部宏观经济环境有所改善,美联储继续缩减QE规模,但是加息预期有所减弱,美国经济一季度受天气影响GDP增速调整为负数,但是二季度预计会有不错的增长,欧元区进一步降息以提振经济,隔夜存款利率甚至已经调整到负利率。国内经济则面临房地产投资增速下滑、社会消费品零售总额同比仍保持低速增长以及进口低迷等内需不足问题的困扰。政府和央行不断推出微刺激政策和定向宽松(放松存贷比、定向降准、再贷款)等政策以保持GDP增长达到调控目标,二季度各月数据看效果有所显现,但是增长动力仍然较弱。在宏观经济有所企稳的环境中,A股市场仍然呈现冰火两重天的走势。IPO在6月份再度重启,年内100家左右的预计发行数量大大低于市场此前的预期。在宏观经济未显示新的增长动力、市场存量资金博弈态势依旧的格局下,中小市值个股和新兴产业个股仍然成为市场资金关注的重点。大市值、传统经济相关的个股继续成为被抛弃的对象,蕴含新兴产业主题的信息安全、信息消费、军工、互联网(游戏、教育)、新能源汽车成为市场持续的热点。本基金重点配置的行业中,部分业绩预期较好的医药、食品饮料、家电、电力设备等个股表现较好,部分市值较大的大众消费品、医药、机械等表现较弱,综合下来本基金报告期业绩好于比较基准,但是相对比较平淡。

4.5 报告期内基金的业绩表现

本报告期本基金净值增长率为2.44%,本基金业绩比较基准收益率为1.30%。

§5 投资组合报告

5.1 报告期末基金资产组合情况

序号	项目	金额(元)	占基金总资产的比例(%)
1	权益投资	1,831,137,090.90	93.80
	其中:股票	1,831,137,090.90	93.80
2	固定收益投资	-	-
	其中:债券	-	-
	资产支持证券	-	-
3	贵金属投资	-	-
4	金融衍生品投资	-	-
5	买入返售金融资产	-	-
	其中:买断式回购的买入返售金融资产	-	-
6	银行存款和结算备付金合计	112,025,874.49	5.74
7	其他资产	9,063,607.55	0.46
8	合计	1,952,226,572.94	100.00

5.2 报告期末按行业分类的股票投资组合

代码	行业类别	公允价值(元)	占基金资产净值比例(%)
A	农、林、牧、渔业	-	-
B	采矿业	6,424,088.88	0.33
C	制造业	1,519,014,569.44	78.03
D	电力、热力、燃气及水生产和供应业	-	-
E	建筑业	-	-
F	批发和零售业	63,297,617.52	3.25
G	交通运输、仓储和邮政业	-	-
H	住宿和餐饮业	-	-
I	信息传输、软件和信息技术服务业	144,665,767.62	7.43
J	金融业	-	-
K	房地产业	2,517,000.00	0.13
L	租赁和商务服务业	7,585,224.08	0.39
M	科学研究和技术服务业	27,795,279.36	1.43
N	水利、环境和公共设施管理业	59,837,544.00	3.07
O	居民服务、修理和其他服务业	-	-
P	教育	-	-
Q	卫生和社会工作	-	-
R	文化、体育和娱乐业	-	-
S	综合	-	-
	合计	1,831,137,090.90	94.06

5.3 报告期末按公允价值占基金资产净值比例大小排序的前十名股票投资明细

序号	股票代码	股票名称	数量(股)	公允价值(元)	占基金资产净值比例(%)
1	600519	贵州茅台	762,636	108,279,059.28	5.56
2	000513	丽珠集团	2,045,587	96,613,074.01	4.96
3	000568	泸州老窖	5,543,051	90,795,175.38	4.66
4	600594	益佰制药	1,755,058	72,185,535.54	3.71
5	300026	红日药业	2,299,825	67,384,872.50	3.46
6	000400	许继电气	3,289,836	65,961,211.80	3.39
7	600887	伊利股份	1,946,876	64,480,533.12	3.31
8	600406	国电南瑞	4,825,782	64,327,674.06	3.30
9	000963	华东医药	1,132,566	61,158,564.00	3.14
10	300070	碧水源	2,045,728	59,837,544.00	3.07

5.4 报告期末按债券品种分类的债券投资组合

注:本基金本报告期末未持有债券。

5.5 报告期末按公允价值占基金资产净值比例大小排序的前五名债券投资明细

注:本基金本报告期末未持有债券。

5.6 报告期末按公允价值占基金资产净值比例大小排序的前十名资产支持证券投资明细

注:本基金本报告期末未持有资产支持证券。

5.7 报告期末按公允价值占基金资产净值比例大小排序的前五名贵金属投资明细

注:本基金本报告期末未持有贵金属。

5.8 报告期末按公允价值占基金资产净值比例大小排序的前五名权证投资明细

注:本基金本报告期末未持有权证。

5.9 报告期末本基金投资的股指期货交易情况说明

5.9.1 报告期末本基金投资的股指期货持仓和损益明细

注:本基金本报告期未投资股指期货,本期末未持有股指期货。

5.9.2 本基金投资股指期货的投资政策

本基金尚未在基金合同中明确股指期货的投资策略、比例限制、信息披露方式等,暂不参与股指期货交易。

5.10 报告期末本基金投资的国债期货交易情况说明

5.10.1 本期国债期货投资政策

本基金尚未在基金合同中明确国债期货的投资策略、比例限制、信息披露方式等,暂不参与国债期货交易。

5.10.2 报告期末本基金投资的国债期货持仓和损益明细

注:本基金本报告期未进行国债期货投资,期末未持有国债期货。

5.10.3 本期国债期货投资评价

本基金本报告期内未投资国债期货。

5.11 投资组合报告附注

5.11.1

本报告期内本基金投资的前十名证券的发行主体未被监管部门立案调查,或在报告编制日前一年内受到过公开谴责、处罚。

5.11.2

本基金投资的前十名股票中,未有投资于超出基金合同规定备选股票库之外股票。

5.11.3 其他资产构成

序号	名称	金额(元)
1	存出保证金	459,906.36
2	应收证券清算款	8,531,947.62
3	应收股利	-
4	应收利息	55,540.81
5	应收申购款	16,212.76
6	其他应收款	-
7	待摊费用	-
8	其他	-
9	合计	9,063,607.55

5.11.4 报告期末持有的处于转股期的可转换债券明细

注:本基金本报告期末未持有处于转股期的可转换债券。

5.11.5 报告期末前十名股票中存在流通受限情况的说明

注:本基金报告期末前十名股票中未存在流通受限的情况。

5.11.6 投资组合报告附注的其他文字描述部分

由于四舍五入的原因,分项之和与合计项之间可能存在尾差。

§6 开放式基金份额变动

单位:份

报告期期初基金份额总额	2,094,219,157.63
报告期期间基金总申购份额	9,581,247.58
减:报告期期间基金总赎回份额	234,431,294.58
报告期期间基金拆分变动份额(份额减少以"-"填列)	-
报告期期末基金份额总额	1,869,369,110.63

§7 基金管理人运用固有资金投资本基金情况

7.1 基金管理人持有本基金份额变动情况

单位:份

报告期期初管理人持有的本基金份额	5,702,120.00
报告期期间买入/申购总份额	-
报告期期间卖出/赎回总份额	-
报告期期末管理人持有的本基金份额	5,702,120.00
报告期期末持有的本基金份额占基金总份额比例(%)	0.31

7.2 基金管理人运用固有资金投资本基金交易明细

注:本报告期本基金管理人未运用固有资金投资本基金。

§8 备查文件目录

8.1 备查文件目录

1.久富证券投资基金基金份额持有人大会决议公告

2.中国证监会核准久富证券投资基金基金份额持有人大会决议的文件

3.《长城久富核心成长股票型证券投资基金基金合同》

4.《长城久富核心成长股票型证券投资基金托管协议》

5.基金管理人业务资格批件 营业执照

6.基金托管人业务资格批件 营业执照

7.中国证监会规定的其他文件

8.2 存放地点

广东省深圳市福田区益田路6009号新世界商务中心41层

8.3 查阅方式

投资者可在办公时间亲临上述存放地点免费查阅,如有疑问,可向本基金管理人长城基金管理有限公司咨询。

咨询电话:0755-23982338

客户服务电话:400-8868-666

网站:www.ccfund.com.cn