方正富邦红利精选股票型证券投资基金

2014 第二季度 报告

2014年6月30日

基金管理人:方正富邦基金管理有限公司
基金托管人:中国建设银行股份有限公司
报告送出日期:2014年7月18日

§1 重要提示

基金管理人的董事会及董事保证本报告所载资料不存在虚假记载、误导性陈述或重大遗漏,并对其内容的真实性、准确性和完整性承担个别及连带责任。

基金托管人中国建设银行股份有限公司根据本基金合同规定,于2014年7月17日复核了本报告中的财务指标、净值表现和投资组合报告等内容,保证复核内容不存在虚假记载、误导性陈述或者重大遗漏。

基金管理人承诺以诚实信用、勤勉尽责的原则管理和运用基金资产,但不保证基金一定盈利。

基金的过往业绩并不代表其未来表现。投资有风险,投资者在作出投资决策前应仔细阅读本基金的招募说明书。

本报告中财务资料未经审计。

本报告期自2014年4月1日起至6月30日止。

§2 基金产品概况

基金简称	方正富邦红利精选股票
基金主代码	730002
基金交易代码	730002
基金运作方式	契约型开放式
基金合同生效日	2012年11月20日
报告期末基金份额总额	24,070,194.56份
投资目标	在合理控制风险的基础上,本基金将通过对盈利增长稳定、有较强分红意愿的高分红类股票及其他有投资价值的股票进行投资,追求基金资产的长期稳定增值,力争获得超过业绩比较基准的投资业绩。
投资策略	本基金的资产配置采用“自上而下”的多因素分析策略,对全球经济发展形势及中国经济发展所处阶段(包括宏观经济运行周期、财政及货币政策、资金供需情况、证券市场估值水平等)进行判断,并对股票市场、债券市场未来一段时间内的风险收益特征做出合理预测,据此灵活调整股票、债券、现金三类资产的配置比例。此外,本基金也将根据股市运行周期的演变规律定期,或者根据宏观经济重大变化不定期地进行资产配置比例的调整,保持基金资产配置的有效性,规避市场风险,追求基金资产的长期稳定回报。 本基金不作主动的行业资产配置,为控制个别行业投资过于集中的风险,基金管理人根据业绩比较基准作相应的行业调整。
业绩比较基准	80%×中证红利指数收益率+20%×中证全债指数收益率
风险收益特征	本基金是股票型基金,属于高风险、高预期收益的品种,理论上其预期风险和预期收益高于货币型基金、债券型基金和混合型基金。
基金管理人	方正富邦基金管理有限公司
基金托管人	中国建设银行股份有限公司

§3 主要财务指标和基金净值表现

3.1 主要财务指标

单位:人民币元

主要财务指标	报告期(2014年4月1日-2014年6月30日)
1.本期已实现收益	-720,699.03
2.本期利润	372,381.05
3.加权平均基金份额本期利润	0.0280
4.期末基金资产净值	20,925,390.10
5.期末基金份额净值	0.869

注:1.本期已实现收益指基金本期利息收入、投资收益、其他收入(不含公允价值变动收益)扣除相关费用后的余额,本期利润为本期已实现收益加上本期公允价值变动收益。

2.所述基金业绩指标不包括持有人认购或交易基金的各项费用,计入费用后实际收益水平要低于所列数字。

3.2 基金净值表现

3.2.1 本报告期基金份额净值增长率及其与同期业绩比较基准收益率的比较

阶段	净值增长率①	净值增长率标准差②	业绩比较基准收益率③	业绩比较基准收益率标准差④	①-③	②-④
过去三个月	1.76%	0.92%	0.19%	0.76%	1.57%	0.16%

3.2.2 自基金合同生效以来基金份额累计净值增长率变动及其与同期业绩比较基准收益率变动的比较

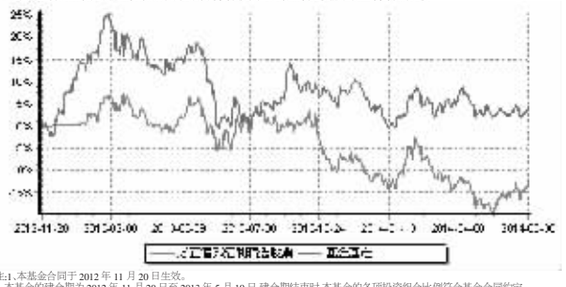

注:1.本基金合同于2012年11月20日生效。

2.本基金的建仓期为2012年11月20日至2013年5月19日,建仓期结束时,本基金的各项投资组合比例符合基金合同约定。

§4 管理人报告

4.1 基金经理(或基金经理小组)简介

姓名	职务	任本基金的基金经理期限		证券从业年限	说明
		任职日期	离任日期		
张璐	本基金基金经理	2012年11月20日	2014年4月24日	6年	本科毕业于北京大学计算数学及经济学专业,硕士毕业于北京大学经济学专业。2008年7月至2011年8月,任中国国际金融有限公司资产管理部研究员、高级经理;2011年8月至2012年4月,任方正富邦基金管理有限公司研究部研究员;2012年5月至2012年11月,任方正富邦基金管理有限公司基金投资部基金经理助理。2012年11月,任基金经理。
沈毅	公司投资总监兼研究总监	2014年4月24日	-	12年	本科毕业于清华大学国民经济管理专业,硕士毕业于美国卡内基梅隆大学计算金融专业和美国加州圣克莱尔大学列维商学院工商管理(MBA)专业。1993年8月加入中国人民银行深圳分行外汇经纪中心、总行国际可国际业务资金处、历任交易员、投资经理职务;2002年6月加入嘉实基金管理有限公司投资部,任投资经理职务;2004年4月加入光大保德信基金管理有限公司投资部,历任高级投资经理兼资产配置经理、货币基金基金经理、投资副总监、代理投资总监职务;2007年11月加入长江养老保险股份有限公司投资部,任部门总经理职务;2008年1月加入泰达宏利基金管理有限公司固定收益部,任部门总经理职务;2012年10月加入方正富邦基金管理有限公司,任基金投资部总监兼研究部总监职务;2014年4月,任基金经理。
吕其伦	本基金基金经理	2014年6月20日	-	9年	2005年7月至2007年6月于中国台湾省元富证券公司新金融商品部担任交易员;2007年7月至2009年8月于中国台湾省中国信托商业银行票财规划部担任研究员;2009年9月至2012年8月于中国台湾省富邦金融控股公司富邦投信、富邦证券及富邦期货担任交易决定人及研究员;2012年9月至今于方正富邦基金管理有限公司金融产品部担任产品经理。

注:①“任职日期”和“离任日期”分别指公司决定确定的聘任日期和解聘日期;担任新成立基金基金经理的,任职日期为基金合同生效日。

②证券从业的含义遵从行业协会《证券业从业人员资格管理办法》的相关规定。

4.2 管理人对报告期内本基金运作遵规守信情况的说明

报告期内,本基金管理人严格遵守《证券法》、《证券投资基金法》及其各项配套法规、《方正富邦红利精选股票型证券投资基金基金合同》和其他相关法律法规的规定,本着诚实信用、勤勉尽责、安全高效的原则管理和运用基金资产,在严格控制风险的基础上,为基金份额持有人谋求最大利益。本基金运作管理符合有关法律法规和基金合同的规定和约定,无损害基金份额持有人利益的行为。

4.3 公平交易专项说明

4.3.1 公平交易制度的执行情况

报告期内,本基金管理人严格执行了《证券投资基金管理公司公平交易制度指导意见》和《方正富邦基金管理有限公司公平交易制度》的规定,通过系统和人工等方式在各业务环节严格控制交易公平执行,公平对待旗下管理的所有投资组合。

在投资决策内部控制方面,本基金管理人建立了统一的投资研究管理平台和全公司适用的投资对象备选库和交易对象备选库,确保各投资组合在获取研究信息、投资建议及实施投资决策方面享有平等的机会。健全投资授权制度,明确各投资决策主体的职责和权限划分,投资组合经理在授权范围内自主决策。建立投资组合投资信息的管理及保密制度,通过岗位设置、制度约束、技术手段相结合的方式,使不同投资组合经理之间的持仓和交易等重大非公开投资信息相互隔离。

在交易执行控制方面,本基金管理人实行集中交易制度,交易部运用交易系统中设置的公平交易功能并按照时间优先,价格优先的原则严格执行所有指令,确保公平对待各投资组合。对于一级市场申购等场外交易,按照公平交易原则建立和完善了相关分配机制。

4.3.2 异常交易行为的专项说明

本基金管理人建立了对异常交易的控制制度,报告期内未发现本基金存在异常交易行为。

4.4 报告期内基金的投资策略和运作分析

2014年二季度,国内经济走势疲弱,与海外形成鲜明的反差。人民币升值的预期被打破,但出口仍未回升,房地产市场销量低迷,在经济下滑的背景下,大中型股票整体低位振荡。本基金在二季度仓位不高,在季末逐渐增持,均衡配置一部分稳定分红类股票和部分成长类股票。

4.5 报告期内基金的业绩表现

截至2014年6月30日,本基金份额净值为0.869元,本报告期份额净值增长率为1.76%,同期业绩比较基准增长率为0.19%。

4.6 管理人对宏观经济、证券市场及行业走势的简要展望

预计三季度,国内经济维持下滑的局面,政策松动力度将有所加大,加之沪港通等的落实到位,部分传统大盘低估值高分红的股票,估值水平预计有一定抬升。本基金将坚持红利类股票投资策略,力争为投资者创造更好的回报。

§5 投资组合报告

5.1 报告期末基金资产组合情况

金额单位:人民币元

序号	项目	金额	占基金总资产的比例(%)
1	权益投资	15,055,738.60	71.34
	其中:股票	15,055,738.60	71.34
2	基金投资	-	-
3	固定收益投资	-	-
	其中:债券	-	-
	资产支持证券	-	-
4	贵金属投资	-	-
5	金融衍生品投资	-	-
6	买入返售金融资产	-	-
	其中:买断式回购的买入返售金融资产	-	-
7	银行存款和结算备付金合计	2,136,100.78	10.12
8	其他各项资产	3,912,476.35	18.54
9	合计	21,104,315.73	100.00

5.2 报告期末按行业分类的股票投资组合

金额单位:人民币元

代码	行业类别	公允价值	占基金资产净值比例(%)
A	农、林、牧、渔业	-	-
B	采矿业	1,034,450.00	4.94
C	制造业	8,062,436.17	38.53
D	电力、热力、燃气及水生产和供应业	426,095.00	2.04
E	建筑业	-	-
F	批发和零售业	244,134.00	1.17
G	交通运输、仓储和邮政业	294,336.00	1.41
H	住宿和餐饮业	-	-
I	信息传输、软件和信息技术服务业	1,537,078.13	7.35
J	金融业	2,076,466.00	9.92
K	房地产业	565,299.00	2.70
L	租赁和商务服务业	219,651.30	1.05
M	科学研究和技术服务业	-	-
N	水利、环境和公共设施管理业	-	-
O	居民服务、修理和其他服务业	-	-
P	教育	-	-
Q	卫生和社会工作	-	-
R	文化、体育和娱乐业	595,793.00	2.85
S	综合	-	-
	合计	15,055,738.60	71.95

5.3 报告期末按公允价值占基金资产净值比例大小排序的前十名股票投资明细

金额单位:人民币元

序号	股票代码	股票名称	数量(股)	公允价值	占基金资产净值比例(%)
1	600019	宝钢股份	294,900	1,209,090.00	5.78
2	300359	全通教育	8,041	573,564.53	2.74
3	600887	伊利股份	16,806	556,614.72	2.66
4	600351	亚宝药业	57,900	532,680.00	2.55
5	601318	中国平安	13,500	531,090.00	2.54
6	601218	吉鑫科技	89,600	528,640.00	2.53
7	600028	中国石化	99,000	521,730.00	2.49
8	000858	五粮液	29,069	521,207.17	2.49
9	600036	招商银行	50,500	517,120.00	2.47
10	601288	农业银行	204,100	514,332.00	2.46

5.4 报告期末按债券品种分类的债券投资组合

本基金本报告期末未持有债券。

5.5 报告期末按公允价值占基金资产净值比例大小排序的前五名债券投资明细

本基金本报告期末未持有债券。

5.6 报告期末按公允价值占基金资产净值比例大小排序的前十名资产支持证券投资明细

本基金本报告期末未持有资产支持证券。

5.7 报告期末按公允价值占基金资产净值比例大小排序的前五名贵金属投资明细

本基金本报告期末未持有贵金属。

5.8 报告期末按公允价值占基金资产净值比例大小排序的前五名权证投资明细

本基金本报告期末未持有权证。

5.9 报告期末本基金投资的股指期货交易情况说明

本基金本报告期末未持有股指期货。

5.10 报告期末本基金投资的国债期货交易情况说明

本基金本报告期末未持有国债期货。

5.11 投资组合报告附注

5.11.1 中国平安于2013年10月14日发布公告,拟股子公司平安证券有限责任公司(以下简称“平安证券”)近日收到《中国证券监督管理委员会行政处罚决定书》(2013]48号),中国证券监督管理委员会(以下简称“中国证监会”)决定责令平安证券改正违法行为,没收其在万福生科(湖南)农业开发股份有限公司发行上市项目中的业务收入人民币2,555万元,并处以人民币5,110万元的罚款,暂停其保荐业务许可3个月。中国平安受到处罚是其子公司平安证券在万福生科上市道假,从中国平安的收入结构看,证券业务占收入的比重仅为0.45%,对公司的影响很小。

中国石化于2014年1月12日发布公告,中国石油化工股份有限公司(以下简称“公司”或“中国石化”)位于青岛经济技术开发区的东黄复线原油管道发生破裂,导致原油泄漏,部分原油漏入市政排水暗渠。事故造成直接经济损失人民币75,172万元,中国石化将承担其相应赔偿责任。该赔偿可以动用以前年度积累的安全生产保险基金和公司购商业保险公司投保的商业巨灾保险的保险理赔资金,对公司的持续经营没有影响。

其余八只证券的发行主体没有被监管部门立案调查或在本报告编制日前一年内受到公开谴责、处罚的情况。

5.11.2 本基金投资的前十名股票中,没有超出基金合同规定的备选股票库之外的股票。

5.11.3 期末其他各项资产构成

单位:人民币元

序号	名称	金额
1	存出保证金	7,355.71
2	应收证券清算款	3,903,436.20
3	应收股利	-
4	应收利息	1,191.83
5	应收申购款	492.61
6	其他应收款	-
7	待摊费用	-
8	其他	-
9	合计	3,912,476.35

5.11.4 报告期末持有的处于转股期的可转换债券明细

本基金本报告期末未持有处于转股期的可转换债券。

5.11.5 报告期末前十名股票中存在流通受限情况的说明

本基金本报告期末前十名股票不存在流通受限情况。

5.11.6 投资组合报告附注的其他文字描述部分

由于四舍五入的原因,分项之和与合计项之间可能存在尾差。

§6 开放式基金份额变动

单位:份

报告期期初基金份额总额	12,784,780.21
报告期期间基金总申购份额	11,895,377.32
减:报告期期间基金总赎回份额	609,962.97
报告期期间基金拆分变动份额(份额减少以“-”填列)	-
报告期期末基金份额总额	24,070,194.56

注:总申购份额含红利再投、转换入份额,总赎回份额含转换出份额。

本报告期本基金管理人未运用固有资金投资本公司管理基金。

§7 基金管理人运用固有资金投资本基金情况

§8 备查文件目录

8.1 备查文件目录

(1) 中国证监会核准基金募集的文件;

(2)《方正富邦红利精选股票型证券投资基金基金合同》;

(3)《方正富邦红利精选股票型证券投资基金托管协议》;

(4)《方正富邦红利精选股票型证券投资基金招募说明书》;

(5) 基金管理人业务资格批件、营业执照;

(6) 基金托管人业务资格批件、营业执照。

8.2 存放地点

备查文件存放于基金管理人和/或基金托管人的办公地址。

8.3 查阅方式

投资者可到基金管理人和/或基金托管人的办公地址免费查阅备查文件。在支付工本费后,投资者可在合理时间内取得备查文件的复制件或复印件。

方正富邦基金管理有限公司
二〇一四年七月十八日

方正富邦互利定期开放债券型证券投资基金

2014 第二季度 报告

2014年6月30日

基金管理人:方正富邦基金管理有限公司
基金托管人:交通银行股份有限公司
报告送出日期:2014年7月18日

§1 重要提示

基金管理人的董事会及董事保证本报告所载资料不存在虚假记载、误导性陈述或重大遗漏,并对其内容的真实性、准确性和完整性承担个别及连带责任。

基金托管人交通银行股份有限公司根据本基金合同规定,于2014年7月17日复核了本报告中的财务指标、净值表现和投资组合报告等内容,保证复核内容不存在虚假记载、误导性陈述或者重大遗漏。

基金管理人承诺以诚实信用、勤勉尽责的原则管理和运用基金资产,但不保证基金一定盈利。

基金的过往业绩并不代表其未来表现。投资有风险,投资者在作出投资决策前应仔细阅读本基金的招募说明书。

本报告中财务资料未经审计。

本报告期自2014年4月1日起至6月30日止。

§2 基金产品概况

基金简称	方正富邦互利定期开放债券
基金主代码	000247
基金交易代码	000247
基金运作方式	契约型,以定期开放方式运作,即采用封闭运作和开放运作交替循环的方式
基金合同生效日	2013年9月11日
报告期末基金份额总额	267,402,574.07份
投资目标	本基金在追求本金安全、有效控制风险的前提下,力求资产持续稳妥地保值增值,为投资者提供较好的养老资产管理工具。
投资策略	本基金为纯债基金,在有效风险管理的基础上,通过自上而下的宏观研究和自下而上的证券研究,充分使用积极投资,数量投资、无风险套利等有效投资手段,努力为投资者提供好的回报。
业绩比较基准	一年期银行定期存款利率(税后)加权平均收益率*140%
风险收益特征	本基金为债券型基金,属于证券投资基金中的较低风险品种,其预期风险与预期收益高于货币市场基金,低于混合型基金和股票型基金。
基金管理人	方正富邦基金管理有限公司
基金托管人	交通银行股份有限公司

§3 主要财务指标和基金净值表现

3.1 主要财务指标

单位:人民币元

主要财务指标	报告期(2014年4月1日-2014年6月30日)
1.本期已实现收益	4,163,741.58
2.本期利润	12,369,327.32
3.加权平均基金份额本期利润	0.0463
4.期末基金资产净值	281,287,011.08
5.期末基金份额净值	1.052

注:1.本期已实现收益指基金本期利息收入、投资收益、其他收入(不含公允价值变动收益)扣除相关费用后的余额,本期利润为本期已实现收益加上本期公允价值变动收益。

2.所述基金业绩指标不包括持有人认购或交易基金的各项费用,计入费用后实际收益水平要低于所列数字。

3.2 基金净值表现

3.2.1 本报告期基金份额净值增长率及其与同期业绩比较基准收益率的比较

阶段	净值增长率①	净值增长率标准差②	业绩比较基准收益率③	业绩比较基准收益率标准差④	①-③	②-④
过去三个月	4.57%	0.09%	1.05%	0.01%	3.52%	0.08%

3.2.2 自基金合同生效以来基金份额累计净值增长率变动及其与同期业绩比较基准收益率变动的比较

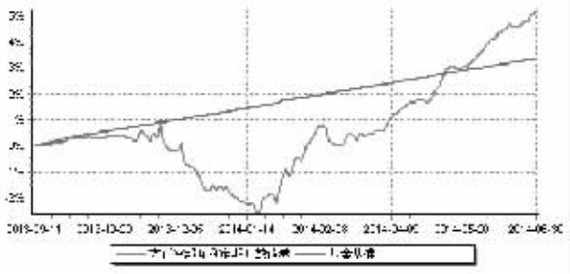

注:1.本基金合同于2013年9月11日生效,本基金合同生效日起至披露时点不满1年。

2.本基金的建仓期为2013年9月11日至2014年3月10日,建仓期结束时,本基金的各项投资组合比例符合基金合同约定。

§4 管理人报告

4.1 基金经理(或基金经理小组)简介

姓名	职务	任本基金的基金经理期限		证券从业年限	说明
		任职日期	离任日期		
沈毅	公司投资总监兼研究总监	2014年1月9日	-	12年	本科毕业于清华大学国民经济管理专业,硕士毕业于美国卡内基梅隆大学计算金融专业和美国加州圣克莱尔大学列维商学院工商管理(MBA)专业。1993年8月加入中国人民银行深圳分行外汇经纪中心、总行国际可国际业务资金处,历任交易员,投资经理职务;2002年6月加入嘉实基金管理有限公司投资部,任投资经理职务;2004年4月加入光大保德信基金管理有限公司投资部,历任高级投资经理兼资产配置经理、货币基金基金经理、投资副总监、代理投资总监职务;2007年11月加入长江养老保险股份有限公司投资部,任部门总经理职务;2008年1月加入泰达宏利基金管理有限公司固定收益部,任部门总经理职务;2012年10月加入方正富邦基金管理有限公司,任基金投资部总监兼研究部总监职务;2014年1月,任基金经理。

注:①“任职日期”和“离任日期”分别指公司决定确定的聘任日期和解聘日期;担任新成立基金基金经理的,任职日期为基金合同生效日。

②证券从业的含义遵从行业协会《证券业从业人员资格管理办法》的相关规定。

4.2 管理人对报告期内本基金运作遵规守信情况的说明

报告期内,本基金管理人严格遵守《证券法》、《证券投资基金法》及其各项配套法规、《方正富邦互利定期开放债券型证券投资基金基金合同》和其他相关法律法规的规定,本着诚实信用、勤勉尽责、安全高效的原则管理和运用基金资产,在严格控制风险的基础上,为基金份额持有人谋求最大利益。本基金运作管理符合有关法律法规和基金合同的规定和约定,无损害基金份额持有人利益的行为。

4.3 公平交易专项说明

4.3.1 公平交易制度的执行情况

报告期内,本基金管理人严格执行了《证券投资基金管理公司公平交易制度指导意见》和《方正富邦基金管理有限公司公平交易制度》的规定,通过系统和人工等方式在各业务环节严格控制交易公平执行,公平对待旗下管理的所有投资组合。

在投资决策内部控制方面,本基金管理人建立了统一的投资研究管理平台和全公司适用的投资对象备选库和交易对象备选库,确保各投资组合在获取研究信息、投资建议及实施投资决策方面享有平等的机会。健全投资授权制度,明确各投资决策主体的职责和权限划分,投资组合经理在授权范围内自主决策。建立投资组合投资信息的管理及保密制度,通过岗位设置、制度约束、技术手段相结合的方式,使不同投资组合经理之间的持仓和交易等重大非公开投资信息相互隔离。

在交易执行控制方面,本基金管理人实行集中交易制度,交易部运用交易系统中设置的公平交易功能并按照时间优先,价格优先的原则严格执行所有指令,确保公平对待各投资组合。对于一级市场申购等场外交易,按照公平交易原则建立和完善了相关分配机制。

4.3.2 异常交易行为的专项说明

本基金管理人建立了对异常交易的控制制度,报告期内未发现本基金存在异常交易行为。

4.4 报告期内基金的投资策略和运作分析

2014年二季度,债券市场在一季度的较大幅度的反弹后,随着货币政策的走向宽松,维持了强势格局。人民币汇率相对稳定的同时,热钱逐步退潮。国内经济仍维持相对合理的经济增长速度和较低的膨胀水平,本基金二季度坚持了城投债券和部分可转债为主的组合策略。

4.5 报告期内基金的业绩表现

截至2014年6月30日,本基金份额净值为1.052元,本报告期份额净值增长率为4.57%,同期业绩比较基准收益率为1.05%。

4.6 管理人对宏观经济、证券市场及行业走势的简要展望

三季度,预计政策微调逐渐加大,宏观面短期有所回升,但信用风险仍将有所上行。固定收益市场预计可能进入一个震荡期。本基金将坚持稳健为首的组合策略,力图为投资者创造稳定的收益。

§5 投资组合报告

5.1 报告期末基金资产组合情况

金额单位:人民币元

序号	项目	金额	占基金总资产的比例(%)
1	权益投资	-	-
	其中:股票	-	-
2	基金投资	-	-
3	固定收益投资	328,571,570.34	88.91
	其中:债券	328,571,570.34	88.91
	资产支持证券	-	-
4	贵金属投资	-	-
5	金融衍生品投资	-	-
6	买入返售金融资产	-	-
	其中:买断式回购的买入返售金融资产	-	-
7	银行存款和结算备付金合计	29,954,701.73	8.11
8	其他各项资产	11,029,113.46	2.98
9	合计	369,555,385.53	100.00

5.2 报告期末按行业分类的股票投资组合

本基金本报告期末未持有股票投资。

5.3 报告期末按公允价值占基金资产净值比例大小排序的前十名股票投资明细

本基金本报告期末未持有股票投资。

5.4 报告期末按债券品种分类的债券投资组合

金额单位:人民币元

序号	债券品种	公允价值	占基金资产净值比例(%)
1	国家债券	10,015,182.00	3.56
2	央行票据	-	-
3	金融债券	-	-
	其中:政策性金融债	-	-
4	企业债券	152,572,000.00	54.24
5	企业短期融资券	111,166,000.00	39.52
6	中期票据	19,688,000.00	7.00
7	可转债	35,130,388.34	12.49
8	其他	-	-
9	合计	328,571,570.34	116.81

5.5 报告期末按公允价值占基金资产净值比例大小排名的前五名债券投资明细

金额单位:人民币元

序号	债券代码	债券名称	数量(张)	公允价值	占基金资产净值比例(%)
1	1380366	13武威债01	200,000	20,718,000.00	7.37
2	1380303	13吴忠城投债	200,000	20,534,000.00	7.30
3	1380331	13乌兰察布债	200,000	20,422,000.00	7.26
4	1380295	13虞新区债	200,000	20,356,000.00	7.24
5	041358056	13獐子岛CP001	200,000	20,248,000.00	7.20

5.6 报告期末按公允价值占基金资产净值比例大小排序的前十名资产支持证券投资明细

本基金本报告期末未持有资产支持证券。

5.7 报告期末按公允价值占基金资产净值比例大小排序的前五名贵金属投资明细

本基金本报告期末未持有贵金属。

5.8 报告期末按公允价值占基金资产净值比例大小排序的前五名权证投资明细

本基金本报告期末未持有权证。

5.9 报告期末本基金投资的股指期货交易情况说明

本基金本报告期末未持有股指期货。

5.10 报告期末本基金投资的国债期货交易情况说明

本基金本报告期末未持有国债期货。

5.11 投资组合报告附注

5.11.1 报告期内,本基金投资决策程序符合相关法律法规的要求,未发现本基金投资的前十名证券的发行主体本期出现被监管部门立案调查,或在报告编制日前一年内受到公开谴责、处罚的情形。

5.11.2 本基金投资的前十名股票中,没有超出基金合同规定的备选股票库之外的股票。

5.11.3 期末其他各项资产构成

单位:人民币元

序号	名称	金额
1	存出保证金	4,064.66
2	应收证券清算款	-
3	应收股利	-
4	应收利息	11,025,048.80
5	应收申购款	-
6	其他应收款	-
7	待摊费用	-
8	其他	-
9	合计	11,029,113.46

5.11.4 报告期末持有的处于转股期的可转换债券明细

金额单位:人民币元

序号	债券代码	债券名称	公允价值	占基金资产净值比例(%)
1	110015	石化转债	8,205,720.00	2.92
2	110020	南山转债	7,508,160.00	2.67
3	113001	中行转债	6,412,770.00	2.28
4	113005	平安转债	3,418,240.00	1.22
5	110017	中海转债	2,809,200.00	1.00
6	113003	重工转债	2,725,440.00	0.97
7	113002	工行转债	2,108,000.00	0.75
8	125089	深机转债	1,384,254.54	0.49
9	110011	歌华转债	558,603.80	0.20

5.11.5 报告期末前十名股票中存在流通受限情况的说明

本基金本报告期末前十名股票不存在流通受限情况。

5.11.6 投资组合报告附注的其他文字描述部分

由于四舍五入的原因,分项之和与合计项之间可能存在尾差。

§6 开放式基金份额变动

单位:份

报告期期初基金份额总额	267,402,574.07
报告期期间基金总申购份额	-
减:报告期期间基金总赎回份额	-
报告期期间基金拆分变动份额(份额减少以“-”填列)	-
报告期期末基金份额总额	267,402,574.07

注:本基金为定期开放式基金,本基金在本报告期不开放申购、赎回业务。

§7 基金管理人运用固有资金投资本基金情况

本报告期本基金管理人未运用固有资金投资本公司管理基金。

§8 备查文件目录

8.1 备查文件目录

(1) 中国证监会核准基金募集的文件;

(2)《方正富邦互利定期开放债券型证券投资基金基金合同》;

(3)《方正富邦互利定期开放债券型证券投资基金托管协议》;

(4)《方正富邦互利定期开放债券型证券投资基金招募说明书》;

(5) 基金管理人业务资格批件、营业执照;

(6) 基金托管人业务资格批件、营业执照。

8.2 存放地点

备查文件存放于基金管理人和/或基金托管人的办公地址。

8.3 查阅方式

投资者可到基金管理人和/或基金托管人的办公地址免费查阅备查文件。在支付工本费后,投资者可在合理时间内取得备查文件的复制件或复印件。

方正富邦基金管理有限公司
二〇一四年七月十八日

方正富邦货币市场基金

2014 第二季度 报告

2014年6月30日

基金管理人:方正富邦基金管理有限公司
基金托管人:中国建设银行股份有限公司
报告送出日期:2014年07月18日

§1 重要提示

基金管理人的董事会及董事保证本报告所载资料不存在虚假记载、误导性陈述或重大遗漏,并对其内容的真实性、准确性和完整性承担个别及连带责任。

基金托管人中国建设银行股份有限公司根据本基金合同规定,于2014年7月17日复核了本报告中的财务指标、净值表现和投资组合报告等内容,保证复核内容不存在虚假记载、误导性陈述或者重大遗漏。

基金管理人承诺以诚实信用、勤勉尽责的原则管理和运用基金资产,但不保证基金一定盈利。

基金的过往业绩并不代表其未来表现。投资有风险,投资者在作出投资决策前应仔细阅读本基金的招募说明书。

本报告中财务资料未经审计。

本报告期自2014年4月1日起至6月30日止。

§2 基金产品概况

基金简称	方正富邦货币
基金主代码	730003
基金交易代码	730003
基金运作方式	契约型开放式
基金合同生效日	2012年12月26日
报告期末基金份额总额	79,986,747.48份
投资目标	在严格控制风险和维持资产较高流动性的基础上,力争获得超越业绩比较基准的投资收益率。
投资策略	本基金在追求流动性、低风险和稳定收益的前提下,依据宏观经济、货币政策、财政政策和短期利率变动预期,综合考虑各投资品种的流动性、收益性以及信用风险状况,进行积极的投资组合管理。 具体而言,本基金的投资策略以自上而下为主,同时兼顾自下而上的方式。其中,自上而下是指基金管理人通过定量与定性相结合的综合分析,对利率尤其是短期利率的变化趋势进行预测,在科学、合理的短期利率预测的基础上决定本基金组合的期限结构和品种结构,构建稳健的投资组合。自下而上是指要重视具体投资对象的价值分析,同时针对市场分割及定价机制暂时失灵带来的投资机会,进行相应的新利操作,增加投资收益。
业绩比较基准	七天通知存款利率(税后)
风险收益特征	本基金为货币市场基金,是证券投资基金中的高流动性、低风险品种。本基金的预期风险和预期收益均低于股票型基金、混合型基金、债券型基金。
基金管理人	方正富邦基金管理有限公司
基金托管人	中国建设银行股份有限公司
下属两级基金的基金简称	方正富邦货币A / 方正富邦货币B
下属两级基金的交易代码	730003 / 730103
报告期末下属两级基金的份额总额	14,874,621.26份 / 65,112,126.22份

§3 主要财务指标和基金净值表现

3.1 主要财务指标

单位:人民币元

主要财务指标	报告期(2014年04月01日-2014年06月30日)	
	方正富邦货币A	方正富邦货币B
1.本期已实现收益	161,305.37	599,873.17
2.本期利润	161,305.37	599,873.17
3.期末基金资产净值	14,874,621.26	65,112,126.22

注:1.本基金无持有人认购或交易基金的各项费用。

2.本期已实现收益指基金本期利息收入、投资收益、其他收入(不含公允价值变动收益)扣除相关费用后的余额,本期利润为本期已实现收益加上本期公允价值变动收益,由于货币市场基金采用摊余成本法核算,因此,公允价值变动收益为零,本期已实现收益和本期利润的金额相等。

3.2 基金净值表现

3.2.1 本报告期基金份额净值收益率及其与同期业绩比较基准收益率的比较

1、方正富邦货币A

阶段	净值收益率①	净值收益率标准差②	业绩比较基准收益率③	业绩比较基准收益率标准差④	①-③	②-④
过去三个月	0.9828%	0.0058%	0.3366%	0.0000%	0.6462%	0.0058%

2、方正富邦货币B

阶段	净值收益率①	净值收益率标准差②	业绩比较基准收益率③	业绩比较基准收益率标准差④	①-③	②-④
过去三个月	1.0435%	0.0058%	0.3366%	0.0000%	0.7069%	0.0058%

注:本基金的收益分配是按日结转份额。

3.2.2 自基金合同生效以来基金累计净值收益率变动及其与同期业绩比较基准收益率变动的比较

方正富邦货币市场基金

份额累计净值增长率与业绩比较基准收益率历史走势对比图

(2012年12月26日-2014年06月30日)

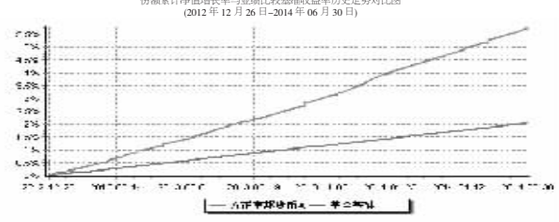

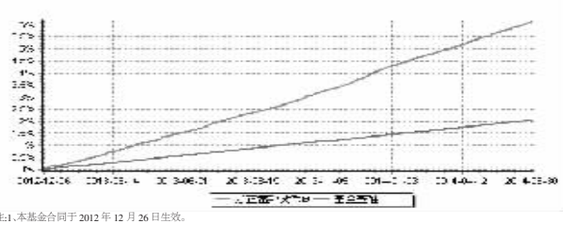

注:1.本基金合同于2012年12月26日生效。

2.本基金的建仓期为2012年12月26日—2013年6月25日,建仓期结束时,各项资产配置比例均符合基金合同的约定。

§4 管理人报告

4.1 基金经理(或基金经理小组)简介

姓名	职务	任本基金的基金经理期限		证券从业年限	说明
		任职日期	离任日期		
沈毅	公司投资总监兼研究总监	2014年01月09日	-	12年	本科毕业于清华大学国民经济管理专业,硕士毕业于美国卡内基梅隆大学计算金融专业和美国加州圣克莱尔大学列维商学院工商管理(MBA)专业。1993年8月加入中国人民银行深圳分行外汇经纪中心、总行国际可国际业务资金处,历任交易员,投资经理职务;2002年6月加入嘉实基金管理有限公司投资部,任投资经理职