大成景旭纯债债券型证券投资基金

2014 第二季度 报告

2014年6月30日

基金管理人:大成基金管理有限公司
基金托管人:中国工商银行股份有限公司
报告送出日期:2014年7月18日

§1 重要提示

基金管理人的董事会及董事保证本报告所载资料不存在虚假记载、误导性陈述或重大遗漏,并对其内容的真实性、准确性和完整性承担个别及连带责任。

基金托管人中国工商银行股份有限公司根据本基金合同规定,于2014年7月15日复核了本报告中的财务指标、净值表现和投资组合报告等内容,保证复核内容不存在虚假记载、误导性陈述或者重大遗漏。

基金管理人承诺以诚实信用、勤勉尽责的原则管理和运用基金资产,但不保证基金一定盈利。

基金的过往业绩并不代表其未来表现。投资有风险,投资者在作出投资决策前应仔细阅读本基金的招募说明书。

本报告中财务资料未经审计。

本报告期自2014年4月1日起至6月30日止。

§2 基金产品概况

基金简称	大成景旭纯债债券	
交易代码	000152	
基金运作方式	契约型开放式	
基金合同生效日	2013年7月23日	
报告期末基金份额总额	159,455,566.17份	
投资目标	本基金为纯债基金,管理人主要通过分析影响债券市场的各类要素,对债券组合的平均久期、期限结构、类属品种进行有效配置,力争为投资人提供长期稳定的投资回报。	
投资策略	本基金将有效结合“自上而下”的资产配置策略以及“自下而上”的债券精选策略,在综合判断宏观经济基本面、证券市场走势等宏观因素的基础上,灵活配置基金资产在各类资产之间的配置比例,并通过严谨的信用分析以及对券种收益水平、流动性的客观判断,综合运用多种投资策略,精选个券构建投资组合。	
业绩比较基准	中债综合指数	
风险收益特征	本基金为较低风险、较低收益的债券型基金产品,其风险收益水平高于货币市场基金,但低于混合型基金和股票型基金。	
基金管理人	大成基金管理有限公司	
基金托管人	中国工商银行股份有限公司	
下属两级基金的基金简称	大成景旭纯债债券A	大成景旭纯债债券C
下属两级基金的交易代码	000152	000153
报告期末下属两级基金的份额总额	86,271,942.71份	73,183,623.46份

§3 主要财务指标和基金净值表现

3.1 主要财务指标

单位:人民币元

主要财务指标	报告期(2014年4月1日－2014年6月30日)	
	大成景旭纯债债券A	大成景旭纯债债券C
1.本期已实现收益	793,708.81	580,330.59
2.本期利润	5,091,415.28	2,878,403.12
3.加权平均基金份额本期利润	0.0569	0.0519
4.期末基金资产净值	91,835,856.46	77,589,927.28
5.期末基金份额净值	1.064	1.060

注:1、本期已实现收益指基金本期利息收入、投资收益、其他收入(不含公允价值变动收益)扣除相关费用后的余额,本期利润为本期已实现收益加上本期公允价值变动收益。

2、所述基金业绩指标不包括持有人交易基金的各项费用,计入费用后实际收益水平要低于所列数字。

3.2 基金净值表现

3.2.1 本报告期基金份额净值增长率及其与同期业绩比较基准收益率的比较

大成景旭纯债债券A

阶段	净值增长率①	净值增长率标准差②	业绩比较基准收益率③	业绩比较基准收益率标准差④	①-③	②-④
过去三个月	5.56%	0.14%	3.28%	0.08%	2.28%	0.06%

大成景旭纯债债券C

阶段	净值增长率①	净值增长率标准差②	业绩比较基准收益率③	业绩比较基准收益率标准差④	①-③	②-④
过去三个月	5.47%	0.14%	3.28%	0.08%	2.19%	0.06%

3.2.2 自基金合同生效以来基金累计净值增长率变动及其与同期业绩比较基准收益率变动的比较

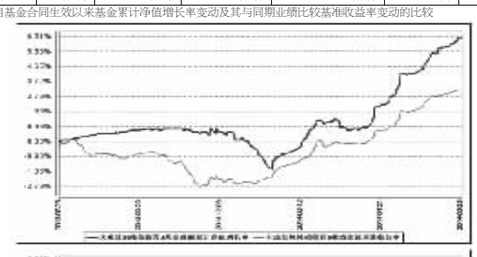

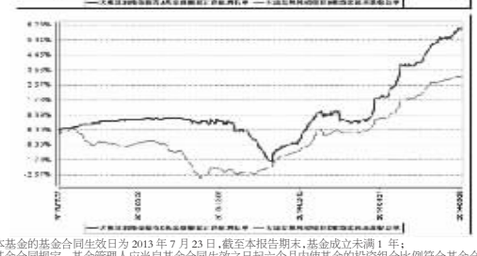

注:1、本基金的基金合同生效日为2013年7月23日,截至本报告期末,基金成立未满1年;

2、按基金合同规定,基金管理人应当自基金合同生效之日起六个月内使基金的投资组合比例符合基金合同的有关约定。截至报告期末,本基金的各项投资比例已达到基金合同中规定的比例。

§4 管理人报告

4.1 基金经理(或基金经理小组)简介

姓名	职务	任本基金的基金经理期限		证券从业年限	说明
		任职日期	离任日期		
王立女士	本基金基金经理	2013年7月23日	-	12年	经济学硕士。曾任职于申银万国证券股份有限公司、南京市商业银行资金营运中心。2005年4月加入大成基金管理有限公司,曾任大成货币市场基金经理助理。2012年11月20日至2014年4月4日任大成现金增利货币市场基金基金经理。2007年1月12日起相任大成货币市场证券投资基金基金经理。2009年5月23日起兼任大成债券投资基金基金经理。2013年2月1日起兼任大成月添利理财债券型证券投资基金基金经理。2013年7月23日起任大成景旭纯债债券型证券投资基金基金经理。具有基金从业资格。国籍:中国
杨雅洁女士	本基金基金经理	2014年1月11日	-	6年	经济学硕士,2009年8月加入大成基金管理有限公司,曾任固定收益部宏观利率研究员。2013年1月14日至2014年1月10日任大成债券投资基金基金经理助理。2014年1月11日起任大成景旭纯债债券型证券投资基金基金经理。具有基金从业资格。国籍:中国

注:1、任职日期、离任日期为本基金管理人作出决定之日。

2、证券从业年限的计算标准遵从行业协会《证券业从业人员资格管理办法》的相关规定。

4.2 管理人对报告期内本基金运作遵规守信情况的说明

本报告期内,本基金管理人严格遵守《证券法》、《证券投资基金法》、《大成景旭纯债债券型证券投资基金基金合同》和其他有关法律法规的规定,在基金管理运作中,大成景旭纯债债券型证券投资基金的投资范围、投资比例、投资组合、证券交易行为、信息披露等符合有关法律法规、行业监管规则和基金合同等规定,本基金没有发生重大违法违规行为,没有运用基金财产进行内幕交易和操纵市场行为以及进行有损基金投资人利益的关联交易,整体运作合法、合规。本基金将继续以取信于市场、取信于社会投资公众为宗旨,承诺将一如既往地本着诚实信用、勤勉尽责的原则管理和运用基金财产,在规范基金运作和严格控制投资风险的前提下,努力为基金份额持有人谋求最大利益。

4.3 公平交易专项说明

4.3.1 公平交易制度的执行情况

根据《证券投资基金管理公司公平交易制度指导意见》的规定,公司制订了《大成基金管理有限公司公平交易制度》、《大成基金管理有限公司异常交易监控与报告制度》。公司旗下投资组合严格按照制度的规定,参与股票、债券的一级市场申购、二级市场交易等投资管理活动,内容包括授权、研究分析、投资决策、交易执行、业绩评估等与投资管理活动相关的各个环节。研究部负责提供投资研究支持,投资部门负责投资决策,交易管理部负责实施交易并实时监控,监察稽核部负责事前监督、事中检查和事后稽核,风险管理部负责对交易情况进行合理性分析,通过多部门的协作互控,保证了公平交易的可操作、可稽核和可持续。

4.3.2 异常交易行为的专项说明

公司风险管理部定期对公司旗下所有投资组合间同向交易、反向交易等可能存在异常交易的行为进行分析。2014年二季度公司旗下主动投资组合间股票交易存在3笔同日反向交易,原因为投资策略需要;主动型投资组合与指数型投资组合之间或指数型投资组合之间存在股票同日反向交易,参与交易所公开竞价同日反向交易成交较少的单边交易量超过该股当日成交量5%的有1笔,原因为投资策略需要;投资组合间债券交易存在1笔同日反向交易,原因为投资策略需要;投资组合间相邻交易日反向交易的市场成交比例、成交均价等交易结果数据表明该类交易不对市场产生重大影响,无异常;投资组合间虽然存在同向交易行为,但结合交易价差分布统计分析和潜在利益输送金额统计结果表明投资组合间不存在利益输送的可能性。

4.4 报告期内基金的投资策略和业绩表现说明

4.4.1 报告期内基金投资策略和运作分析

2014年二季度,受房地产投资大幅下滑的拖累,经济增长持续回落,4.5月工业增加值同比增长低于9%。受食品价格影响,CPI同比数据波动较大,但涨幅仍然较为温和。3月汇改后,人民币汇率预期发生变化,跨境资本套利空间缩小,二季度外汇占款增量出现明显下降。随着经济下行压力的增大,宏观政策迎来实质放松,央行通过再贷款、定向降准等定向宽松的方式降低社会融资成本,同时在公开市场上保持净投放。存贷比、信贷额度等监管指标陡然松动,财政支出力度也明显加大。

市场表现方面,中债综合财富指数二季度上涨3.28%,为2012年1季度以来指数表现最好的一个季度。板块方面,利率收益率曲线出现平坦化下行,长久期金融债表现最好,10年期国开债单季度回报达到6.5%,信用债中,城投表现好于相同久期的中票和产业债,7年AA+城投回报达到5.9%,5年AA+中票回报在4.7%左右。交易所高收益债分化较为明显,随着保增长力度的加大,市场风险偏好提升,6月份部分高收益产业债大幅反弹。

二季度,本基金加大了组合利率风险暴露,大幅增仓长久期利率债,同时提高信用组合的久期。

4.4.2 报告期内基金的业绩表现

本报告期内,大成景旭纯债债券A份额净值增长率为5.56%,大成景旭纯债债券C份额净值增长率为5.47%,同期业绩比较基准增长率为3.28%,基金份额净值增长率高于同期业绩比较基准的表现。

4.5 管理人对宏观经济、证券市场及行业走势的简要展望

展望2014年三季度,稳增长的力度加大,经济出现底部企稳的迹象,但房地产市场销售依旧低迷,房地产投资持续下滑仍然是下半年经济增长面临的主要下行风险。猪肉价格波动给通胀带来一定不确定性,但在总需求仍然偏弱的背景下,通胀压力不大。受宏观环境不景气、不良贷款压力上升的影响,银行的风险偏好难以明显提升,利率传导不畅,企业仍然面临融资难、融资贵的问题,预计政策仍将保持一定的刺激力度,有望从“宽货币”转向“宽货币、宽信用、宽财政”的全面刺激。债市行情有望从二季度的以资本利得为主的快牛行情过度到以票息收入为主的慢牛行情。

基于以上判断,三季度本基金将以信用债作为主要配置,适当降低组合久期,但保持一定的杠杆,并根据个券风险收益变化做动态调整。

§5 投资组合报告

5.1 报告期末基金资产组合情况

序号	项目	金额(元)	占基金总资产的比例(%)
1	权益投资	-	0.00
	其中:股票	-	0.00
2	固定收益投资	249,920,029.50	88.77
	其中:债券	249,920,029.50	88.77
	资产支持证券	-	0.00
3	贵金属投资	-	0.00
4	金融衍生品投资	-	0.00
5	买入返售金融资产	-	0.00
	其中:买断式回购的买入返售金融资产	-	0.00
6	银行存款和结算备付金合计	21,758,335.83	7.73
7	其他资产	9,859,796.10	3.50
8	合计	281,538,161.43	100.00

5.2 报告期末按行业分类的股票投资组合

本基金本报告期末未持有股票。

5.3 报告期末按公允价值占基金资产净值比例大小排序的前十名股票投资明细

本基金本报告期末未持有股票。

5.4 报告期末按债券品种分类的债券投资组合

序号	债券品种	公允价值(元)	占基金资产净值比例(%)
1	国家债券	-	0.00
2	央行票据	-	0.00
3	金融债券	30,830,000.00	18.20
	其中:政策性金融债	30,830,000.00	18.20
4	企业债券	168,312,029.50	99.34
5	企业短期融资券	-	0.00
6	中期票据	50,778,000.00	29.97
7	可转债	-	0.00
8	其他	-	0.00
9	合计	249,920,029.50	147.51

5.5 报告期末按公允价值占基金资产净值比例大小排序的前五名债券投资明细

序号	债券代码	债券名称	数量(张)	公允价值(元)	占基金资产净值比例(%)
1	140202	14国开02	200,000	20,794,000.00	12.27
2	1380367	13邯郸城投债	100,000	10,534,000.00	6.22
3	101460007	14南宁城建MTN001	100,000	10,346,000.00	6.11
4	101459006	14苏交投MTN001	100,000	10,316,000.00	6.09
5	122567	12小清河	100,010	10,301,030.00	6.08

5.6 报告期末按公允价值占基金资产净值比例大小排序的前十名资产支持证券投资明细

本基金本报告期末未持有资产支持证券。

5.7 报告期末按公允价值占基金资产净值比例大小排序的前五名贵金属投资明细

本基金本报告期末未持有贵金属。

5.8 报告期末按公允价值占基金资产净值比例大小排序的前五名权证投资明细

本基金本报告期末未持有权证。

5.9 报告期末本基金投资的国债期货交易情况说明

5.9.1 本期国债期货投资政策

本基金本报告期末投资国债期货。

5.9.2 报告期末本基金投资的国债期货持仓和损益明细

本基金本报告期末投资国债期货。

5.9.3 本期国债期货投资评价

本基金本报告期末投资国债期货。

5.10 投资组合报告附注

5.10.1 本基金投资的前十名证券的发行主体未出现本期被监管部门立案调查,或在报告编制日前一年内受到公开谴责、处罚的情形。

5.10.2 本基金不直接在二级市场买入股票、权证、可转债,也不参与一级市场的新股、可转债申购或增发新股,本基金无备选股票库,无投资于超出基金合同规定备选股票库之外的股票的情形。

5.10.3 其他资产构成

序号	名称	金额(元)
1	存出保证金	31,338.54
2	应收证券清算款	3,798,921.31
3	应收股利	-
4	应收利息	6,009,040.22
5	应收申购款	20,496.03
6	其他应收款	-
7	待摊费用	-
8	其他	-
9	合计	9,859,796.10

5.10.4 报告期末持有的处于转股期的可转换债券明细

本基金本报告期末未持有可转换债券。

5.10.5 报告期末前十名股票中存在流通受限情况的说明

本基金本报告期末未持有股票。

5.10.6 投资组合报告附注的其他文字描述部分

由于四舍五入原因,分项之和与合计可能有尾差。

§6 开放式基金份额变动

单位:份

项目	大成景旭纯债债券A	大成景旭纯债债券C
报告期期初基金份额总额	107,793,881.66	54,488,386.17
报告期期间基金总申购份额	19,372,318.53	40,558,229.43
减:报告期期间基金总赎回份额	40,894,257.48	21,862,992.14
报告期期间基金拆分变动份额(份额减少以“-”填列)	-	-
报告期期末基金份额总额	86,271,942.71	73,183,623.46

§7 基金管理人运用固有资金投资本基金情况

7.1 基金管理人持有本基金份额变动情况

基金管理人未持有本基金份额。

7.2 基金管理人运用固有资金投资本基金交易明细

本报告期基金管理人未运用固有资金投资本基金。

§8 影响投资者决策的其他重要信息

本基金本报告期无影响投资者决策的其他重要信息。

§9 备查文件目录

9.1 备查文件目录

1、中国证监会批准设立大成景旭纯债债券型证券投资基金的文件;

2、《大成景旭纯债债券型证券投资基金基金合同》;

3、《大成景旭纯债债券型证券投资基金托管协议》;

4、大成基金管理有限公司批准文件、营业执照、公司章程;

5、本报告期内在指定报刊上披露的各种公告原稿。

9.2 存放地点

本季度报告存放在本基金管理人和托管人的办公住所。

9.3 查阅方式

投资者可在营业时间免费查阅,或登录本基金管理人网站http://www.dcfund.com.cn进行查阅。

大成基金管理有限公司
2014年7月18日

大成景阳领先股票型证券投资基金

2014 第二季度 报告

2014年6月30日

基金管理人:大成基金管理有限公司
基金托管人:中国农业银行股份有限公司
报告送出日期:2014年7月18日

§1 重要提示

基金管理人的董事会及董事保证本报告所载资料不存在虚假记载、误导性陈述或重大遗漏,并对其内容的真实性、准确性和完整性承担个别及连带责任。

基金托管人中国农业银行股份有限公司根据本基金合同规定,于2014年7月16日复核了本报告中的财务指标、净值表现和投资组合报告等内容,保证复核内容不存在虚假记载、误导性陈述或者重大遗漏。

基金管理人承诺以诚实信用、勤勉尽责的原则管理和运用基金资产,但不保证基金一定盈利。

基金的过往业绩并不代表其未来表现。投资有风险,投资者在作出投资决策前应仔细阅读本基金的招募说明书。

本报告中财务资料未经审计。

本报告期自2014年4月1日起至6月30日止。

§2 基金产品概况

基金简称	大成景阳领先股票
交易代码	519019
基金运作方式	契约型开放式
基金合同生效日	2007年12月11日
报告期末基金份额总额	3,106,272,192.71份
投资目标	追求基金资产长期增值
投资策略	本基金将通过定量与定性分析相结合的方式,选择代表我国新兴经济体特点、具有核心竞争力的领先上市公司进行投资,分享中国经济高速成长果实,获取超额收益。还将在基金合同允许的范围内,根据国内外宏观经济情况、国内外证券市场估值水平、阶段性不断调整股票资产和其它资产之间的大类资产配置比例。其中,全球主要股市的市盈率比较、我国GDP增速、上市公司总体盈利增长速度、股市和债市的预期收益率比较以及利率水平,是确定大类资产配置比例的主要因素。
业绩比较基准	80%×沪深300指数+20%×中信标普全债指数
风险收益特征	大成景阳领先股票型证券投资基金是股票型基金,风险高于货币市场基金、债券基金和混合型基金,属于高风险收益的基金品种。
基金管理人	大成基金管理有限公司
基金托管人	中国农业银行股份有限公司

§3 主要财务指标和基金净值表现

3.1 主要财务指标

单位:人民币元

主要财务指标	报告期(2014年4月1日－2014年6月30日)
1.本期已实现收益	-28,542,297.66
2.本期利润	32,817,169.34
3.加权平均基金份额本期利润	0.0104
4.期末基金资产净值	1,874,657,020.67
5.期末基金份额净值	0.604

注:1、本期已实现收益指基金本期利息收入、投资收益、其他收入(不含公允价值变动损益)扣除相关费用后的余额,本期利润为本期已实现收益加上本期公允价值变动收益。

2、所述基金业绩指标不包括持有人认购或交易基金的各项费用,计入费用后实际收益水平要低于所列数字。

3.2 基金净值表现

3.2.1 本报告期基金份额净值增长率及其与同期业绩比较基准收益率的比较

阶段	净值增长率①	净值增长率标准差②	业绩比较基准收益率③	业绩比较基准收益率标准差④	①-③	②-④
过去三个月	1.85%	0.89%	1.22%	0.70%	0.63%	0.19%

3.2.2 自基金转型以来基金累计净值增长率变动及其与同期业绩比较基准收益率变动的比较

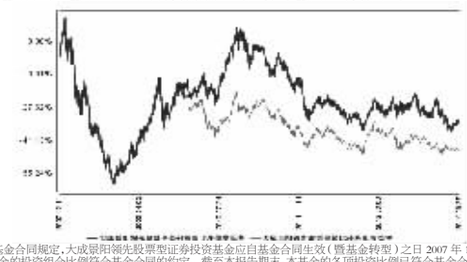

注:按基金合同规定,大成景阳领先股票型证券投资基金应自基金合同生效(暨基金转型)之日2007年12月11日起3个月内使基金的投资组合比例符合基金合同的约定。截至本报告期末,本基金的各项投资比例已符合基金合同中规定的各项投资比例。

§4 管理人报告

4.1 基金经理(或基金经理小组)简介

姓名	职务	任本基金的基金经理期限		证券从业年限	说明
		任职日期	离任日期		
刘泽兵先生	本基金基金经理	2012年7月28日	-	13年	管理学硕士。2001年2月至2012年2月就职于融通基金管理有限公司,历任市场部总监助理、研究员、研究策划部总监助理及基金经理助理等职务。2007年9月28日至2012年1月19日任通乾证券投资基金基金经理。2012年2月加入大成基金管理有限公司。2012年7月28日起任大成景阳领先股票型证券投资基金基金经理。具有基金从业资格。国籍:中国

注:1、任职日期、离任日期为本基金管理人作出决定之日。

2、证券从业年限的计算标准遵从行业协会《证券业从业人员资格管理办法》的相关规定。

4.2 管理人对报告期内本基金运作遵规守信情况的说明

本报告期内,本基金管理人严格遵守《证券法》、《证券投资基金法》、《大成景阳领先股票型证券投资基金基金合同》和其他有关法律法规的规定,在基金管理运作中,大成景阳领先股票型证券投资基金的投资范围、投资比例、投资组合、证券交易行为、信息披露等符合有关法律法规、行业监管规则和基金合同等规定,本基金没有发生重大违法违规行为,没有运用基金财产进行内幕交易和操纵市场行为以及进行有损基金投资人利益的关联交易,整体运作合法、合规。本基金将继续以取信于市场、取信于社会投资公众为宗旨,承诺将一如既往地本着诚实信用、勤勉尽责的原则管理和运用基金财产,在规范基金运作和严格控制投资风险的前提下,努力为基金份额持有人谋求最大利益。

4.3 公平交易专项说明

4.3.1 公平交易制度的执行情况

根据《证券投资基金管理公司公平交易制度指导意见》的规定,公司制订了《大成基金管理有限公司公平交易制度》、《大成基金管理有限公司异常交易监控与报告制度》。公司旗下投资组合严格按照制度的规定,参与股票、债券的一级市场申购、二级市场交易等投资管理活动,内容包括授权、研究分析、投资决策、交易执行、业绩评估等与投资管理活动相关的各个环节。研究部负责提供投资研究支持,投资部门负责投资决策,交易管理部负责实施交易并实时监控,监察稽核部负责事前监督、事中检查和事后稽核,风险管理部负责对交易情况进行合理性分析,通过多部门的协作互控,保证了公平交易的可操作、可稽核和可持续。

4.3.2 异常交易行为的专项说明

公司风险管理部定期对公司旗下所有投资组合间同向交易、反向交易等可能存在异常交易的行为进行分析。2014年二季度公司旗下主动投资组合间股票交易存在3笔同日反向交易,原因为投资策略需要;主动型投资组合与指数型投资组合之间或指数型投资组合之间存在股票同日反向交易,参与交易所公开竞价同日反向交易成交较少的单边交易量超过该股当日成交量5%的有1笔,原因为投资策略需要;投资组合间债券交易存在1笔同日反向交易,原因为投资策略需要;投资组合间相邻交易日反向交易的市场成交比例、成交均价等交易结果数据表明该类交易不对市场产生重大影响,无异常;投资组合间虽然存在同向交易行为,但结合交易价差分布统计分析和潜在利益输送金额统计结果表明投资组合间不存在利益输送的可能性。

4.4 报告期内基金的投资策略和业绩表现说明

4.4.1 报告期内基金投资策略和运作分析

2014年2季度,上证指数上涨0.74%,沪深300指数上涨0.88%,创业板指数上涨5.79%。从走势特征看,电信、公用事业、信息涨幅较大;而消费、材料、能源收获跌幅。本季度市场依然波动较大,创业板下跌近10%之后反弹超过10%;沪深300维持平稳。具体操作上,本基金仓位基本稳定,在板块配置上,增持了汽车、家电,减持了传媒。

4.4.2 报告期内基金的业绩表现

截至报告期末,本基金份额净值为0.604元,本报告期份额净值增长率为1.85%,同期业绩比较基准增长率为1.22%,高于业绩比较基准的表现。

4.5 管理人对宏观经济、证券市场及行业走势的简要展望

2014年,我们判断经济运行特征仍为低位盘整,政策腾挪空间不大。从总的经济体量、货币存量以及主要工业产品产量等重要指标判断,未来国内经济大起大落均不现实,结构转型仍将持续较长时间。

基于上述,本基金将减少基于政策以及宏观变量的博弈性操作,以稳增长以及调结构两个大的方向为指引,配置需求稳定、估值较低的资产作为防守端;专心致志基于未来发展前景布局成长性行业和个股作为进攻类资产。

§5 投资组合报告

5.1 报告期末基金资产组合情况

序号	项目	金额(元)	占基金总资产的比例(%)
1	权益投资	1,373,365,897.43	72.91
	其中:股票	1,373,365,897.43	72.91
2	固定收益投资	120,454,000.00	6.40
	其中:债券	120,454,000.00	6.40
	资产支持证券	-	0.00
3	贵金属投资	-	0.00
4	金融衍生品投资	-	0.00
5	买入返售金融资产	80,000,240.00	4.25
	其中:买断式回购的买入返售金融资产	-	0.00
6	银行存款和结算备付金合计	300,270,316.31	15.94
7	其他资产	9,474,821.47	0.50
8	合计	1,883,565,275.21	100.00

5.2 报告期末按行业分类的股票投资组合

代码	行业类别	公允价值(元)	占基金资产净值比例(%)
A	农、林、牧、渔业	14,849,838.36	0.79
B	采矿业	-	0.00
C	制造业	998,743,831.78	53.28
D	电力、热力、燃气及水生产和供应业	-	0.00
E	建筑业	-	0.00
F	批发和零售业	-	0.00
G	交通运输、仓储和邮政业	-	0.00
H	住宿和餐饮业	-	0.00
I	信息传输、软件和信息技术服务业	254,472,616.44	13.57
J	金融业	36,199,610.85	1.93
K	房地产业	41,350,000.00	2.21
L	租赁和商务服务业	-	0.00
M	科学研究和技术服务业	27,750,000.00	1.48
N	水利、环境和公共设施管理业	-	0.00
O	居民服务、修理和其他服务业	-	0.00
P	教育	-	0.00
Q	卫生和社会工作	-	0.00
R	文化、体育和娱乐业	-	0.00
S	综合	-	0.00
	合计	1,373,365,897.43	73.26

5.3 报告期末按公允价值占基金资产净值比例大小排序的前十名股票投资明细

序号	股票代码	股票名称	数量(股)	公允价值(元)	占基金资产净值比例(%)
1	000651	格力电器	5,000,000	147,250,000.00	7.85
2	300273	和佳股份	4,400,000	135,080,000.00	7.21
3	600887	伊利股份	3,050,000	101,016,000.00	5.39
4	300147	香雪制药	3,000,000	81,000,000.00	4.32
5	000503	海虹控股	3,999,784	77,995,788.00	4.16
6	600518	康美药业	4,500,000	67,275,000.00	3.59
7	002433	太安堂	6,005,612	61,857,803.60	3.30
8	300104	乐视网	1,400,000	61,460,000.00	3.28
9	002030	达安基因	3,000,763	58,364,840.35	3.11
10	002555	顺荣股份	1,100,000	51,788,000.00	2.76

5.4 报告期末按债券品种分类的债券投资组合

序号	债券品种	公允价值(元)	占基金资产净值比例(%)
1	国家债券	-	0.00
2	央行票据	-	0.00
3	金融债券	120,454,000.00	6.43
	其中:政策性金融债	120,454,000.00	6.43
4	企业债券	-	0.00
5	企业短期融资券	-	0.00
6	中期票据	-	0.00
7	可转债	-	0.00
8	其他	-	0.00
9	合计	120,454,000.00	6.43

5.5 报告期末按公允价值占基金资产净值比例大小排序的前五名债券投资明细

序号	债券代码	债券名称	数量(张)	公允价值(元)	占基金资产净值比例(%)
1	140429	14农发29	900,000	90,333,000.00	4.82
2	140320	14进出20	200,000	20,076,000.00	1.07
3	140204	14国开04	100,000	10,045,000.00	0.54

5.6 报告期末按公允价值占基金资产净值比例大小排序的前十名资产支持证券投资明细

本基金本报告期末未持有资产支持证券。

5.7 报告期末按公允价值占基金资产净值比例大小排序的前五名贵金属投资明细

本基金本报告期末未持有贵金属。

5.8 报告期末按公允价值占基金资产净值比例大小排序的前五名权证投资明细

本基金本报告期末未持有权证。

5.9 报告期末本基金投资的股指期货交易情况说明

5.9.1 报告期末本基金投资的股指期货持仓和损益明细

本基金本报告期末投资股指期货。

5.9.2 本基金投资股指期货的投资政策

本基金本报告期末投资股指期货。

5.10 报告期末本基金投资的国债期货交易情况说明

5.10.1 本期国债期货投资政策

本基金本报告期末投资国债期货。

5.10.2 报告期末本基金投资的国债期货持仓和损益明细

本基金本报告期末投资国债期货。

5.10.3 本期国债期货投资评价

本基金本报告期末投资国债期货。

5.11 投资组合报告附注

5.11.1 本基金投资的前十名证券的发行主体未出现本期被监管部门立案调查,或在报告编制日前一年内受到公开谴责、处罚的情形。

5.11.2 本基金投资的前十名股票中,没有投资于超出基金合同规定的备选股票库之外的股票。

5.11.3 其他资产构成

序号	名称	金额(元)
1	存出保证金	465,189.56
2	应收证券清算款	7,440,357.59
3	应收股利	-
4	应收利息	1,556,352.65
5	应收申购款	12,921.67
6	其他应收款	-
7	待摊费用	-
8	其他	-
9	合计	9,474,821.47

5.11.4 报告期末持有的处于转股期的可转换债券明细

本基金本报告期末未持有处于转股期的可转换债券。

5.11.5 报告期末前十名股票中存在流通受限情况的说明

本基金本报告期末前十名股票中不存在流通受限的情况。

5.11.6 投资组合报告附注的其他文字描述部分

由于四舍五入原因,分项之和与合计可能有尾差。

§6 开放式基金份额变动

单位:份

报告期期初基金份额总额	3,194,012,904.15
报告期期间基金总申购份额	10,166,117.66
减:报告期期间基金总赎回份额	97,906,829.10
报告期期间基金拆分变动份额(份额减少以“-”填列)	-
报告期期末基金份额总额	3,106,272,192.71

§7 基金管理人运用固有资金投资本基金情况

7.1 基金管理人持有本基金份额变动情况

基金管理人未持有本基金份额。

7.2 基金管理人运用固有资金投资本基金交易明细

本报告期基金管理人未运用固有资金投资本基金。

§8 影响投资者决策的其他重要信息

本基金本报告期无影响投资者决策的其他重要信息。

§9 备查文件目录

9.1 备查文件目录

1、中国证监会批准设立大成景阳领先股票型证券投资基金的文件;

2、《大成景阳领先股票型证券投资基金基金合同》;

3、《大成景阳领先股票型证券投资基金托管协议》;

4、大成基金管理有限公司批准文件、营业执照、公司章程;

5、本报告期内在指定报刊上披露的各种公告原稿。

9.2 存放地点

本季度报告存放在本基金管理人和托管人的办公住所。

9.3 查阅方式

投资者可在营业时间免费查阅,或登录本基金管理人网站http://www.dcfund.com.cn进行查阅。

大成基金管理有限公司
2014年7月18日

大成蓝筹稳健证券投资基金

2014 第二季度 报告

2014年6月30日

基金管理人:大成基金管理有限公司
基金托管人:中国银行股份有限公司
报告送出日期:2014年7月18日

§1 重要提示

基金管理人的董事会及董事保证本报告所载资料不存在虚假记载、误导性陈述或重大遗漏,并对其内容的真实性、准确性和完整性承担个别及连带责任。

基金托管人中国银行股份有限公司根据本基金合同规定,于2014年7月16日复核了本报告中的财务指标、净值表现和投资组合报告等内容,保证复核内容不存在虚假记载、误导性陈述或者重大遗漏。

基金管理人承诺以诚实信用、勤勉尽责的原则管理和运用基金资产,但不保证基金一定盈利。

基金的过往业绩并不代表其未来表现。投资有风险,投资者在作出投资决策前应仔细阅读本基金的招募说明书。

本报告中财务资料未经审计。

本报告期自2014年4月1日起至6月30日止。

§2 基金产品概况

基金简称	大成蓝筹稳健混合
交易代码	090003
前端交易代码	090003
后端交易代码	091003
基金运作方式	契约型开放式
基金合同生效日	2004年6月3日
报告期末基金份额总额	12,786,344,078.02份
投资目标	通过精选符合本基金投资理念、流动性良好的证券,在控制非系统风险的前提下获取投资收益,同时辅助运用一系列数量分析方法,有效控制系统性风险,实现基金资产的中长期稳定增值。
投资策略	本基金资产配置策略利用修正的恒定比例投资组合保险策略(CPPI)来动态调整基金中股票、债券和现金的配置比例;行业配置采取较为积极的策略,以投资基准的行业权重为基础,以行业研究及比较分析为核心,通过适时增大或降低相应行业的投资权重,使整体投资表现跟上或超越投资基准;个股选择策略则采用蓝筹成分股优选策略,运用“价值-势头”选股方法,优选出被市场低估并有良好市场表现,处于价值回归阶段的天相280指数成分股投资。
业绩比较基准	天相280指数×70%+中信标普国债指数×30%
风险收益特征	本基金属于较低风险证券投资基金,适于承受一定风险,追求当期收益和长期资本增值的基金投资人。
基金管理人	大成基金管理有限公司
基金托管人	中国银行股份有限公司

§3 主要财务指标和基金净值表现

3.1 主要财务指标

单位:人民币元

主要财务指标	报告期(2014年4月1日－2014年6月30日)
1.本期已实现收益	-502,148,982.22
2.本期利润	13,445,372.83
3.加权平均基金份额本期利润	0.0010
4.期末基金资产净值	6,971,303,308.57
5.期末基金份额净值	0.5452

注:1、本期已实现收益指基金本期利息收入、投资收益、其他收入(不含公允价值变动收益)扣除相关费用后的余额,本期利润为本期已实现收益加上本期公允价值变动收益。

2、所述基金业绩指标不包括持有人交易基金的各项费用,计入费用后实际收益水平要低于所列数字。

3.2 基金净值表现

3.2.1 本报告期基金份额净值增长率及其与同期业绩比较基准收益率的比较

阶段	净值增长率①	净值增长率标准差②	业绩比较基准收益率③	业绩比较基准收益率标准差④	①-③	②-④
过去三个月	0.17%	0.98%