大成深证成长40交易型开放式指数证券投资基金联接基金

2014 第二季度 报告

2014年6月30日

基金管理人:大成基金管理有限公司
基金托管人:中国农业银行股份有限公司
报告送出日期:2014年7月18日

§1 重要提示

基金管理人的董事会及董事保证本报告所载资料不存在虚假记载、误导性陈述或重大遗漏,并对其内容的真实性、准确性和完整性承担个别及连带责任。

基金托管人中国农业银行股份有限公司根据本基金合同规定,于2014年7月16日复核了本报告中的财务指标、净值表现和投资组合报告等内容,保证复核内容不存在虚假记载、误导性陈述或者重大遗漏。

基金管理人承诺以诚实信用、勤勉尽责的原则管理和运用基金资产,但不保证基金一定盈利。

基金的过往业绩并不代表其未来表现。投资有风险,投资者在作出投资决策前应仔细阅读本基金的招募说明书。

本报告中财务资料未经审计。

本报告期自2014年4月1日起至6月30日止。

§2 基金产品概况

2.1 基金产品情况

基金简称	大成深证成长40ETF联接
交易代码	090012
基金运作方式	契约型开放式
基金合同生效日	2010年12月21日
报告期末基金份额总额	1,239,358,974.49份
投资目标	通过投资于深证成长40交易型开放式指数证券投资基金,紧密跟踪标的指数,追求跟踪偏离度和跟踪误差最小化。
投资策略	本基金以深证成长40ETF作为其主要投资标的,方便特定的客户群通过本基金投资深证成长40ETF。本基金并不参与深证成长40ETF的管理。 本基金主要以一级市场申购的方式投资于目标ETF,获取基金份额净值上涨带来的收益;在目标ETF基金份额二级市场交易流动性较好的情况下,也可以通过二级市场买卖目标ETF的基金份额。
业绩比较基准	深证成长40价格指数×95%+银行活期存款利率(税后)×5%
风险收益特征	本基金属股票基金,预期风险与预期收益高于混合基金、债券基金与货币市场基金。本基金为指数型基金,紧密跟踪标的指数,具有与标的指数以及标的指数所代表的股票市场相似的风险收益特征。
基金管理人	大成基金管理有限公司
基金托管人	中国农业银行股份有限公司

2.1.1 目标基金基本情况

基金名称	深证成长40交易型开放式指数证券投资基金
基金主代码	159906
基金运作方式	交易型开放式(ETF)
基金合同生效日	2010年12月21日
基金份额上市的证券交易所	深圳证券交易所
上市日期	2011年2月23日
基金管理人名称	大成基金管理有限公司
基金托管人名称	中国农业银行股份有限公司

2.1.2 目标基金产品说明

投资目标	紧密跟踪标的指数,追求与标的指数类似的投资回报
投资策略	本基金主要采取完全复制法,即完全按照标的指数的成分股组成及其权重构建投资组合,并根据标的指数成分股及其权重的变动进行相应调整。 当预期指数成分股发生调整和成分股发生配股、增发、分红等行为时,或因基金的申购和赎回等对本基金跟踪标的指数的效果可能带来影响时,或因某些特殊情况导致流动性不足时,或其他原因导致无法有效复制和跟踪标的指数时,基金管理人可以对投资组合管理进行适当变通和调整,从而使得投资组合紧密地跟踪标的指数。
业绩比较基准	本基金的业绩比较基准为标的指数。本基金标的指数为深证成长40价格指数。如果指数编制单位变更或停止深证成长40价格指数的编制及发布,或深证成长40价格指数由其他指数替代,或由于指数编制方法等重大变更导致深证成长40价格指数不宜继续作为标的指数,或证券市场有其他代表性更强、更适合投资的指数推出时,本基金管理人可以依据维护投资者合法权益的原则,并履行适当程序后,变更本基金的标的指数。
风险收益特征	本基金属股票基金,预期风险与预期收益高于混合基金、债券基金与货币市场基金。本基金为指数型基金,主要采用完全复制法跟踪标的指数的表现,具有与标的指数以及标的指数所代表的股票市场相似的风险收益特征。

§3 主要财务指标和基金净值表现

3.1 主要财务指标

单位:人民币元

主要财务指标	报告期(2014年4月1日－2014年6月30日)
1.本期已实现收益	-29,252,935.08
2.本期利润	21,253,048.02
3.加权平均基金份额本期利润	0.0166
4.期末基金资产净值	879,109,545.08
5.期末基金份额净值	0.709

注:1、所述基金业绩指标不包括持有人交易基金的各项费用,计入费用后实际收益水平要低于所列数字。
2、本期已实现收益指基金本期利息收入、投资收益、其他收入(不含公允价值变动收益)扣除相关费用后的余额,本期利润为本期已实现收益加上本期公允价值变动收益。

3.2 基金净值表现

3.2.1 本报告期基金份额净值增长率及其与同期业绩比较基准收益率的比较

阶段	净值增长率①	净值增长率标准差②	业绩比较基准收益率③	业绩比较基准收益率标准差④	①-③	②-④
过去三个月	2.16%	0.92%	1.15%	0.91%	1.01%	0.01%

3.2.2 自基金合同生效以来基金份额累计净值增长率变动及其与同期业绩比较基准收益率变动的比较

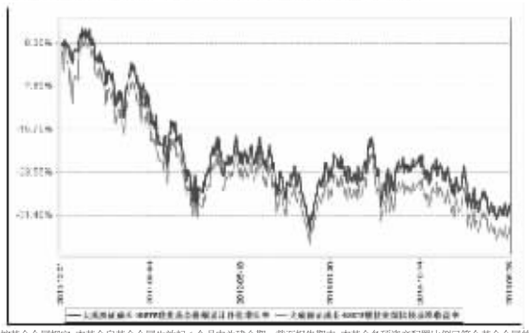

注:按基金合同规定,本基金自基金合同生效起6个月内为建仓期。截至报告期末,本基金各项资产配置比例已符合基金合同的规定。

§4 管理人报告

4.1 基金经理(或基金经理小组)简介

姓名	职务	任本基金的基金经理期限		证券从业年限	说明
		任职日期	离任日期		
苏秉毅先生	本基金基金经理	2012年2月9日	-	10年	经济学硕士。2004年9月至2008年5月就职于华夏基金管理有限公司基金运作部,2008年加入大成基金管理有限公司,历任产品设计师、高级产品设计师、基金经理助理、基金经理。2011年3月3日至2012年2月8日担任深证成长40交易型开放式指数证券投资基金及大成深证成长40交易型开放式指数证券投资基金联接基金基金经理助理。2012年8月28日至2014年1月23日担任大成中证500沪市交易型开放式指数证券投资基金联接基金基金经理。2014年1月24日至2014年2月17日任大成健康产业股票型证券投资基金基金经理。2012年2月9日起担任深证成长40交易型开放式指数证券投资基金及大成深证成长40交易型开放式指数证券投资基金联接基金基金经理。2012年8月24日起任中证500沪市交易型开放式指数证券投资基金基金经理。2013年1月1日开始兼任大成沪深300指数证券投资基金基金经理。2013年2月7日起任大成中证100交易型开放式指数证券投资基金基金经理。现同时担任大成基金管理有限公司数量投资部总监助理。具有基金从业资格。国籍:中国

注:1、任职日期、离任日期为本基金管理人作出决定之日。
2、证券从业年限的计算标准遵从行业协会《证券业从业人员资格管理办法》的相关规定。

4.2 管理人对报告期内本基金运作遵规守信情况的说明

本报告期内,本基金管理人严格遵守《证券法》、《证券投资基金法》、《大成深证成长40交易型开放式指数证券投资基金联接基金的投资范围、投资比例、投资组合、证券交易行为、信息披露等符合有关法律法规,行业监管规则和基金合同等规定,本基金没有发生重大违法违规行为,没有运用基金财产进行内幕交易和操纵市场行为以及进行有损基金投资人利益的关联交易,整体运作合法、合规。本基金将继续以取信于市场、取信于社会投资公众为宗旨,承诺将一如既往地本着诚实信用、勤勉尽责的原则管理和运用基金财产,在规范基金运作和严格控制投资风险的前提下,努力为基金份额持有人谋求最大利益。

4.3 公平交易专项说明

4.3.1 公平交易制度的执行情况

根据《证券投资基金管理公司公平交易制度指导意见》的规定,公司制订了《大成基金管理有限公司公平交易制度》、《大成基金管理有限公司公募交易监控与报告制度》。公司旗下投资组合严格按照制度的规定,参与股票、债券的一级市场申购、二级市场交易等投资管理活动,内容包括授权、研究分析、投资决策、交易执行、业绩评估等与投资管理活动相关的各个环节。研究部负责提供投资研究支持,投资部门负责投资决策,交易管理部负责实施交易并实时监控,监察稽核部负责事前监督、事中检查和事后稽核,风险管理部负责对交易情况进行合理性分析,通过多部门的协作互控,保证了公平交易的可操作、可稽核和可持续。

4.3.2 异常交易行为的专项说明

公司风险管理部定期对公司旗下所有投资组合同向交易、反向交易等可能存在异常交易的行为进行分析。2014年二季度公司旗下主动投资组合同股票交易存在3笔同日反向交易,原因为投资策略需要;主动型投资组合与指数型投资组合之间或指数型投资组合之间存在股票同日反向交易,参与交易所公开竞价同日反向交易成交较少的单边交易量超过该股当日成交量5%的有1笔,原因为投资策略需要;投资组合间债券交易存在1笔同日反向交易,原因为投资策略需要;投资组合间相邻交易日反向交易的市场成交比例、成交均价等交易结果数据表明该类交易不对市场产生重大影响,无异常;投资组合间虽然存在同向交易行为,但结合交易价差分布统计分析和潜在利益输送金额统计结果表明投资组合间不存在利益输送的可能性。

4.4 报告期内基金投资策略和运作分析

随着宏观经济不断恶化、二季度政府宏观调控的思路产生了一定的变化,"稳增长"的目标权重有所增加,体现为连续的微刺激加码投资、定向宽松、调整存贷比等一系列政策。上述措施也起到了一定的作用,五、六月数据表明,宏观经济下滑已经得到了缓解,尽管断言宏观经济见底回升还为时尚早。

政策放松以及宏观经济好转的预期也反映到A股市场。二季度市场止跌回稳,在重要指数点位附近反复震荡,市场基准沪深300指数本季小幅上涨0.88%。市场期待已久的IPO终于在季末重启,虽然造成了少许波动,但也增强了�most 在地后的反弹信心。中小板、创业板再度成为反弹的标兵,本季分别上涨4.35%和5.79%。在行业方面,受国际摩擦刺激的国防军工表现优异,以TMT为代表的新兴产业也有较高涨幅;而交运、食品饮料、纺织服装等板块则落后于大市。

本基金标的指数深证成长40指数上涨1.19%,涨幅高于大盘。二季度,根据基金合同的约定,投资于目标ETF份额的资产不低于基金资产净值的90%,通过完全复制法等方式,使联接基金和目标ETF的走势基本一致。本季年化跟踪误差1.66%,日均偏离度0.07%,各项操作与指标均符合基金合同的要求。

4.4.2 报告期内基金的业绩表现

截止本报告期末,本基金份额资产净值为0.709元,本报告期基金份额净值增长率为2.16%,同期业绩比较基准收益率为1.15%,高于业绩比较基准的表现。

4.5 管理人对宏观经济、证券市场及行业走势的简要展望

宏观经济下季度仍然处于探底、转型的过程当中,总体下行趋势一时难以改变,而政府的应对方式及其政策的效果则存在较高的不确定性。虽然之前密集的"托底"政策确实起到了稳增长的效果,但其代价则是延缓了改革进程,而且依靠投资拉动经济的传统刺激方式边际作用递减,长期来看该政策不可延续。下一阶段,只要社会就业情况不触及政府预期区间下限,即使经济增速下滑,大规模的刺激政策也不会出台。此外,经济转型无法迅速完成,新兴行业短期还未能构成重要支撑,实体经济仍然不能乐观。

至于货币政策,其结结在于央行释放的流动性难以惠及实体经济。由于制度性的原因,资源要素配置被扭曲,央行通过各种手段释放的流动性主要流向效率较低的领域,总体社会融资成本依然高企。上述情况短期内难以改变,下季度资金面仍将维持结构性宽松的局面。

对于A股市场,基本面和资金面均不构成牛市的基础,除非有重大刺度性变革,就此反转的可能性极低。另一方面,当前大市处于低位,且IPO重启已经落地,市场向下空间也相对有限。预计下季度A股市场仍然呈震荡态势,但波动率有望走出低谷。股市增量资金难见,存量博弈的格局难以打破,以创业板为代表的成长股、概念股将成为投资者博弈的主要对象。在波动增大的情况下,半年报业绩对上述高估值股票尤为关键。

组合管理上,我们将严格遵守基金合同约定,保持目标ETF份额不低于基金资产净值的90%,使联接基金和目标ETF的走势基本一致,力争实现紧密跟踪标的指数的投资目标。若由于申购赎回等原因需要调整组合,我们将主要通过一级市场申购或赎回的方式,增持或减持目标ETF份额。

§5 投资组合报告

5.1 报告期末基金资产组合情况

序号	项目	金额(元)	占基金总资产的比例(%)
1	权益投资	-	0.00
	其中:股票	-	0.00
2	基金投资	827,655,000.00	94.03
3	固定收益投资	-	0.00
	其中:债券	-	0.00
	资产支持证券	-	0.00
4	贵金属投资	-	0.00
5	金融衍生品投资	-	0.00
6	买入返售金融资产	-	0.00
	其中:买断式回购的买入返售金融资产	-	0.00
7	银行存款和结算备付金合计	52,414,307.58	5.96
8	其他资产	91,974.41	0.01
9	合计	880,161,281.99	100.00

5.2 报告期末按行业分类的股票投资组合
本基金本报告期末未持有股票。

5.3 报告期末按公允价值占基金资产净值比例大小排序的前十名股票投资明细
本基金本报告期末未持有股票。

5.4 报告期末按债券品种分类的债券投资组合
本基金本报告期末未持有债券。

5.5 报告期末按公允价值占基金资产净值比例大小排序的前五名债券投资明细
本基金本报告期末未持有债券。

5.6 报告期末按公允价值占基金资产净值比例大小排序的前十名资产支持证券投资明细
本基金本报告期末未持有资产支持证券。

5.7 报告期末按公允价值占基金资产净值比例大小排序的前五名贵金属投资明细
本基金本报告期末未持有贵金属。

5.8 报告期末按公允价值占基金资产净值比例大小排序的前五名权证投资明细
本基金本报告期末未持有权证。

5.9 报告期末按公允价值占基金资产净值比例大小排序的前十名基金投资明细

序号	基金名称	基金类型	运作方式	管理人	公允价值(人民币元)	占基金资产净值比例(%)
1	深证成长40ETF	股票型	交易型开放式(ETF)	大成基金管理有限公司	827,655,000.00	94.15

5.10 报告期末本基金投资的股指期货交易情况说明
5.10.1 报告期末本基金投资的股指期货持仓和损益明细
本基金本报告期末投资股指期货。
5.10.2 本基金投资股指期货的投资政策
本基金本报告期末投资股指期货。
5.11 报告期末本基金投资的国债期货交易情况说明
5.11.1 本期国债期货投资政策
本基金本报告期末投资国债期货。
5.11.2 报告期末本基金投资的国债期货持仓和损益明细
本基金本报告期末投资国债期货。
5.11.3 本期国债期货投资评价
本基金本报告期末投资国债期货。
5.12 投资组合报告附注
5.12.1 本基金投资的前十名证券的发行主体未出现本期被监管部门立案调查,或在报告编制日前一年内受到公开谴责、处罚的情形。
5.12.2 本基金投资的前十名股票中,没有投资于超出基金合同规定的备选股票库之外的股票。
5.12.3 其他资产构成

序号	名称	金额(元)
1	存出保证金	80,406.26
2	应收证券清算款	-
3	应收股利	-
4	应收利息	9,597.10
5	应收申购款	1,971.05
6	其他应收款	-
7	待摊费用	-
8	其他	-
9	合计	91,974.41

5.12.4 报告期末持有的处于转股期的可转换债券明细
本基金本报告期末持有处于转股期的可转换债券。
5.12.5 报告期末前十名股票中存在流通受限情况的说明
本基金本报告期末前十名股票中不存在流通受限情况。
5.12.6 投资组合报告附注的其他文字描述部分
由于四舍五入原因,分项之和与合计可能有尾差。

§6 开放式基金份额变动

单位:份

报告期期初基金份额总额	1,376,597,089.85
报告期期间基金总申购份额	2,066,326.06
减:报告期期间基金总赎回份额	139,304,441.42
报告期期间基金拆分变动份额(份额减少以"-"填列)	-
报告期期末基金份额总额	1,239,358,974.49

§7 基金管理人运用固有资金投资本基金情况

7.1 基金管理人持有本基金份额变动情况

单位:份

报告期期初管理人持有的本基金份额	69,472,000.02
报告期期间买入/申购总份额	-
报告期期间卖出/赎回总份额	-69,472,000.02
报告期期末管理人持有的本基金份额	-
报告期期末持有的本基金份额占基金总份额比例(%)	0.00

7.2 基金管理人运用固有资金投资本基金交易明细

序号	交易方式	交易日期	交易份额(份)	交易金额(元)	适用费率
1	赎回	20140402	-25,000,000.00	-17,700,000.00	0.0000
2	赎回	20140415	-44,472,000.02	-32,019,840.01	0.0000
合计			-69,472,000.02	-49,719,840.01	

注:基金管理人运用固有资金投资本基金持有时间已超过两年,故适用赎回费率为0。

§8 备查文件目录

8.1 备查文件目录
1、中国证监会批准设立大成深证成长40交易型开放式指数证券投资基金联接基金的文件;
2、《大成深证成长40交易型开放式指数证券投资基金联接基金基金合同》;
3、《大成深证成长40交易型开放式指数证券投资基金联接基金托管协议》;
4、大成基金管理有限公司批准文件、营业执照、公司章程;
5、本报告期内在指定报刊上披露的各种公告原稿。

8.2 存放地点
本季度报告存放在本基金管理人和托管人的办公住所。

8.3 查阅方式
投资者可在营业时间免费查阅,或登录本基金管理人网站http://www.dcfund.com.cn进行查阅。

大成基金管理有限公司
2014年7月18日

大成现金宝场内实时申赎货币市场基金

2014 第二季度 报告

2014年6月30日

基金管理人:大成基金管理有限公司
基金托管人:中国农业银行股份有限公司
报告送出日期:2014年7月18日

§1 重要提示

基金管理人的董事会及董事保证本报告所载资料不存在虚假记载、误导性陈述或重大遗漏,并对其内容的真实性、准确性和完整性承担个别及连带责任。

基金托管人中国农业银行股份有限公司根据本基金合同规定,于2014年7月16日复核了本报告中的财务指标、净值表现和投资组合报告等内容,保证复核内容不存在虚假记载、误导性陈述或者重大遗漏。

基金管理人承诺以诚实信用、勤勉尽责的原则管理和运用基金资产,但不保证基金一定盈利。

基金的过往业绩并不代表其未来表现。投资有风险,投资者在作出投资决策前应仔细阅读本基金的招募说明书。

本报告中财务资料未经审计。

本报告期自2014年4月1日起至6月30日止。

§2 基金产品概况

基金简称	大成现金宝货币
交易代码	519898
基金运作方式	契约型开放式
基金合同生效日	2013年3月27日
报告期末基金份额总额	358,567,403,637.00份
投资目标	安全性和流动性优先,在此基础上追求适度收益。
投资策略	本基金通过结构化投资策略,分散化投资策略、利率趋势评估策略、滚动配置策略和相对价值评估策略多个层次进行投资管理,以实现超越投资基准的投资目标。
业绩比较基准	银行活期存款利率(税后)
风险收益特征	本基金为货币市场基金,为证券投资基金中的低风险品种。本基金长期的风险和预期收益低于股票型基金、混合型基金、债券型基金。
基金管理人	大成基金管理有限公司
基金托管人	中国农业银行股份有限公司

下属两级基金的基金简称	现金宝A	现金宝B
下属两级基金的交易代码	519898	519899
报告期末下属两级基金的份额总额	210,489,964,679.00份	148,077,438,958.00份

§3 主要财务指标和基金净值表现

3.1 主要财务指标

单位:人民币元

主要财务指标	报告期(2014年4月1日－2014年6月30日)	
	现金宝A	现金宝B
1. 本期已实现收益	14,888,225.95	14,983,815.35
2.本期利润	14,888,225.95	14,983,815.35
3.期末基金资产净值	2,104,899,646.79	1,480,774,389.58

注:本期已实现收益指基金本期利息收入、投资收益、其他收入(不含公允价值变动收益)扣除相关费用后的余额,本期利润为本期已实现收益加上本期公允价值变动收益。由于货币市场基金采用摊余成本法核算,因此,公允价值变动收益为零,本期已实现收益和本期利润的金额相等。

3.2 基金净值表现

3.2.1 本报告期基金份额净值收益率及其与同期业绩比较基准收益率的比较

现金宝A

阶段	净值收益率①	净值收益率标准差②	业绩比较基准收益率③	业绩比较基准收益率标准差④	①-③	②-④
过去三个月	0.9872%	0.0039%	0.0873%	0.0000%	0.8999%	0.0039%

现金宝B

阶段	净值收益率①	净值收益率标准差②	业绩比较基准收益率③	业绩比较基准收益率标准差④	①-③	②-④
过去三个月	1.1353%	0.0039%	0.0873%	0.0000%	1.0480%	0.0039%

注:本货币基金收益分配按日结转份额。

3.2.2 自基金合同生效以来基金累计净值收益率变动及其与同期业绩比较基准收益率变动的比较

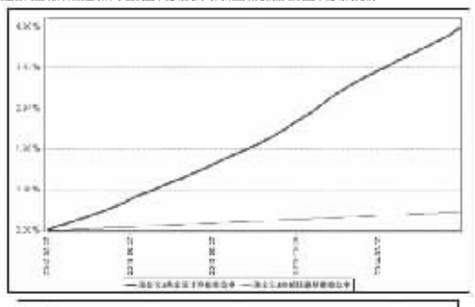

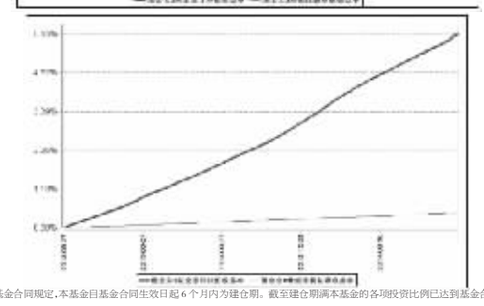

注:按基金合同规定,本基金日基金合同生效起6个月内为建仓期。截至建仓期满本基金的各项投资比例已达到基金合同中规定的比例。

§4 管理人报告

4.1 基金经理(或基金经理小组)简介

姓名	职务	任本基金的基金经理期限		证券从业年限	说明
		任职日期	离任日期		
屈伟南先生	本基金基金经理	2013年3月27日	-	12年	工商管理硕士。曾任职于郑州纺织工学院、融通基金管理有限公司。2006年3月加入大成基金管理有限公司,历任基金会计、固定收益研究员、基金经理助理。2013年2月1日起任大成理财21天债券型发起式证券投资基金基金经理。2013年3月27日起任大成现金宝场内实时申赎货币市场基金基金经理。2013年11月19日起任大成景祥分级债券型证券投资基金基金经理。2014年6月18日起任大成投财宝货币市场基金基金经理。具有基金从业资格。国籍:中国

注:1、任职日期、离任日期为本基金管理人作出决定之日。
2、证券从业年限的计算标准遵从行业协会《证券业从业人员资格管理办法》的相关规定。

4.2 管理人对报告期内本基金运作遵规守信情况的说明

本报告期内,本基金管理人严格遵守《证券法》、《证券投资基金法》、《大成现金增利货币市场基金基金合同》和其他有关法律法规的规定,在基金管理运作中,大成现金增利货币市场基金的投资范围、投资比例、投资组合、证券交易行为、信息披露等符合有关法律法规、行业监管规则和基金合同等规定,本基金没有发生重大违法违规行为,没有运用基金财产进行内幕交易和操纵市场行为以及进行有损基金投资人利益的关联交易,整体运作合法、合规。本基金将继续以取信于市场、取信于社会投资公众为宗旨,承诺将一如既往地本着诚实信用、勤勉尽责的原则管理和运用基金财产,在规范基金运作和严格控制投资风险的前提下,努力为基金份额持有人谋求最大利益。

4.3 公平交易专项说明

4.3.1 公平交易制度的执行情况

根据《证券投资基金管理公司公平交易制度指导意见》的规定,公司制订了《大成基金管理有限公司公平交易制度》、《大成基金管理有限公司公募交易监控与报告制度》。公司旗下投资组合严格按照制度的规定,参与股票、债券的一级市场申购、二级市场交易等投资管理活动,内容包括授权、研究分析、投资决策、交易执行、业绩评估等与投资管理活动相关的各个环节。研究部负责提供投资研究支持,投资部门负责投资决策,交易管理部负责实施交易并实时监控,监察稽核部负责事前监督、事中检查和事后稽核,风险管理部负责对交易情况进行合理性分析,通过多部门的协作互控,保证了公平交易的可操作、可稽核和可持续。

4.3.2 异常交易行为的专项说明

公司风险管理部定期对公司旗下所有投资组合同向交易、反向交易等可能存在异常交易的行为进行分析。2014年二季度公司旗下主动投资组合同股票交易存在3笔同日反向交易,原因为投资策略需要;主动型投资组合与指数型投资组合之间或指数型投资组合之间存在股票同日反向交易,参与交易所公开竞价同日反向交易成交较少的单边交易量超过该股当日成交量5%的有1笔,原因为投资策略需要;投资组合间债券交易存在1笔同日反向交易,原因为投资策略需要;投资组合间相邻交易日反向交易的市场成交比例、成交均价等交易结果数据表明该类交易不对市场产生重大影响,无异常;投资组合间虽然存在同向交易行为,但结合交易价差分布统计分析和潜在利益输送金额统计结果表明投资组合间不存在利益输送的可能性。

4.4 报告期内基金的投资策略和运作分析

4.4.1 报告期内基金投资策略和运作分析

2014年2季度,经济增长继续减速,4、5月规模以上工业增加值同比增速低于9%,投资受地产低迷影响,同时消费和出口未有亮点,总需求延续回落趋势,预计2季度GDP同比增速放缓至7.4%左右。通胀方面,受猪价影响,出现了一定的波动,但整体涨幅较为温和,通胀压力较小。因此,从整体宏观环境来看,对债券市场影响偏正面。在经济持续放缓、企业盈利下滑等背景下,央行态度较去年下半年明显好转,央行通过再贷款、定向降准等定向宽松的方式降低融资成本,同时在公开市场上保持净投放。二季度银行间7天回购利率均值由一季度4.05%降至3.38%,3月SHIBOR回落至4.75%。各期限收益率亦不同程度下行,其中1年国开债下行56BP,AAA、AA+、AA短融均下行50BP以上。

本季度,组合作出了较大调整,一方面加大了组合的剩余期限,同时提高了债券的投资比例。在类属配置方面,加大了短融和利率债的配置比例。在短融投资方面,主要以AAA和AA+为主,大大提升了组合的流动性。

4.4.2 报告期内基金的业绩表现

报告期内本基金A类净值收益率为0.9872%,B类净值收益率1.1353%,期间业绩比较基准收益率为0.0873%。

4.5 管理人对宏观经济、证券市场及行业走势的简要展望

展望2014年3季度,由于主要城市地产销量同比持续大幅下降,发电增速未有明显改善,经济增速难以乐观。同时政府将加大刺激力度,但总体只是对冲部分经济下滑风险,未来经济面临的主要是下行风险。在总需求回落的背景下,通胀总体不需担忧。在政府要求降低社会融资成本的指导理想下,预计下半年央行仍会保持宽松的货币环境,目前短端收益率上行风险较小。对于货币理财基金,银行同业存款能否继续享受可提前支取条款将大大影响基金的配置思路。

基于上述分析,2014年3季度组合仍将保持长久期的策略,在类属配置方面,我们将密切跟踪市场的变化,在充分做好流动性管理的前提下,继续加大短融的配置力度。同时密切关注同业存款政策的变化,力争在保持组合流动性的前提下,提升客户申赎体验,为投资者带来长期稳定的投资收益。

§5 投资组合报告

5.1 报告期末基金资产组合情况

序号	项目	金额(元)	占基金总资产的比例(%)
1	固定收益投资	1,680,832,901.48	36.98
	其中:债券	1,680,832,901.48	36.98
	资产支持证券	-	0.00
2	买入返售金融资产	1,057,103,932.60	23.26
	其中:买断式回购的买入返售金融资产	-	0.00
3	银行存款和结算备付金合计	1,323,684,920.62	29.12
4	其他资产	483,426,724.22	10.64
5	合计	4,545,048,478.92	100.00

5.2 报告期债券回购融资情况

序号	项目	占基金资产净值的比例(%)	
1	报告期内债券回购融资余额		11.48
	其中:买断式回购融资		0.00
序号	项目	金额	占基金资产净值的比例(%)
2	报告期末债券回购融资余额	559,799,400.10	15.61
	其中:买断式回购融资	-	0.00

注:报告期内债券回购融资余额占基金资产净值的比例为报告期内每个交易日融资余额占资产净值比例的简单平均值。
债券正回购的资金余额超过基金资产净值的20%的说明
本报告期内无债券正回购的资金余额超过基金资产净值的20%的情况。

5.3 基金投资组合平均剩余期限

5.3.1 投资组合平均剩余期限基本情况

项目	天数
报告期末投资组合平均剩余期限	108
报告期内投资组合平均剩余期限最高值	115
报告期内投资组合平均剩余期限最低值	58

报告期内投资组合平均剩余期限超过180天情况说明
本基金合同约定:"本基金投资组合的平均剩余期限在每个交易日均不得超过120天",本报告期内,本基金未发生超标情况。

5.3.2 报告期末投资组合平均剩余期限分布比例

序号	平均剩余期限	各期限资产占基金资产净值的比例(%)	各期限负债占基金资产净值的比例(%)
1	30天以内	66.96	15.61
	其中:剩余存续期超过397天的浮动利率债	0.00	0.00
2	30天(含)-60天	2.22	0.00
	其中:剩余存续期超过397天的浮动利率债	0.55	0.00
3	60天(含)-90天	6.42	0.00
	其中:剩余存续期超过397天的浮动利率债	2.24	0.00
4	90天(含)-180天	2.51	0.00
	其中:剩余存续期超过397天的浮动利率债	0.00	0.00
5	180天(含)-397天(含)	40.74	0.00
	其中:剩余存续期超过397天的浮动利率债	0.00	0.00
	合计	118.85	15.61

5.4 报告期末按债券品种分类的债券投资组合

序号	债券品种	摊余成本(元)	占基金资产净值比例(%)
1	国家债券	-	0.00
2	央行票据	-	0.00
3	金融债券	510,330,298.96	14.23
	其中:政策性金融债	510,330,298.96	14.23
4	企业债券	-	0.00
5	企业短期融资券	1,170,502,602.52	32.64
6	中期票据	-	0.00
7	其他	-	0.00
8	合计	1,680,832,901.48	46.88
9	剩余存续期超过397天的浮动利率债券	99,972,462.29	2.79

5.5 报告期末按摊余成本占基金资产净值比例大小排序的前十名债券投资明细

序号	债券代码	债券名称	债券数量(张)	摊余成本(元)	占基金资产净值比例(%)
1	140204	14国开04	2,000,000	200,168,481.64	5.58
2	140207	14国开07	1,500,000	150,210,237.35	4.19
3	011490002	14苏交通SCP002	1,000,000	100,040,500.51	2.79
4	041464038	14津地铁CP001	1,000,000	100,033,895.13	2.79
5	011420005	14中铝SCP005	800,000	80,119,801.90	2.23
6	041456027	14开滦CP001	800,000	80,013,829.57	2.23
7	140212	14国开12	600,000	59,979,117.68	1.67
8	041452020	14南方水泥CP002	500,000	50,097,025.22	1.40
9	041464036	14张资产CP001	500,000	50,004,380.99	1.39
10	100236	10国开36	500,000	50,002,311.28	1.39

5.6 "影子定价"与"摊余成本法"确定的基金资产净值的偏离

项目	偏离情况
报告期内偏离度的绝对值在0.25%(含)-0.5%间的次数	-
报告期内偏离度的最高值	0.2421%
报告期内偏离度的最低值	0.0987%
报告期内每个工作日偏离度的绝对值的简单平均值	0.1693%

5.7 报告期末按公允价值占基金资产净值比例大小排序的前十名资产支持证券投资明细
本基金本报告期末未持有资产支持证券。

5.8 投资组合报告附注
5.8.1 本基金估值采用摊余成本法估值,即估值对象以买入成本列示,按票面利率或协议利率并考虑其买入时的溢价与折价,在其剩余存续期内按照实际利率法每日计提损益。本基金通过每日计算基金收益并分配的方式,使基金份额净值保持在人民币1.00元。
5.8.2 本报告期内不存在基金持有剩余期限小于397天但剩余存续期超过397天的浮动利率债券的摊余成本超过当日基金资产净值的20%的情况。
5.8.3 本基金投资的前十名证券的发行主体未出现本期被监管部门立案调查,或在报告编制日前一年内受到公开谴责、处罚的情形。
5.8.4 其他资产构成

序号	名称	金额(元)
1	存出保证金	-
2	应收证券清算款	200,036,968.04
3	应收利息	23,176,643.80
4	应收申购款	260,213,112.38
5	其他应收款	-
6	待摊费用	-
7	其他	-
8	合计	483,426,724.22

5.8.5 投资组合报告附注的其他文字描述部分
由于四舍五入原因,分项之和与合计可能有尾差。

§6 开放式基金份额变动

单位:份

项目	现金宝A	现金宝B
报告期期初基金份额总额	124,062,689,810.00	79,390,620,514.00
报告期期间基金总申购份额	545,511,963,167.00	1,318,625,179,193.00
减:报告期期间基金总赎回份额	1,232,197,904,324.00	476,825,144,723.00
报告期期末基金份额总额	210,489,964,679.00	148,077,438,958.00

§7 基金管理人运用固有资金投资本基金情况

本报告期基金管理人未运用固有资金投资本基金。

§8 影响投资者决策的其他重要信息

本基金本报告期无影响投资者决策的其他重要信息。

§9 备查文件目录

9.1 备查文件目录
1、中国证监会批准设立大成现金宝场内实时申赎货币市场基金的文件;
2、《大成现金宝场内实时申赎货币市场基金基金合同》;
3、《大成现金宝场内实时申赎货币市场基金托管协议》;
4、大成基金管理有限公司批准文件、营业执照、公司章程;
5、本报告期内在指定报刊上披露的各种公告原稿。

9.2 存放地点
本季度报告存放在本基金管理人和托管人的办公住所。

9.3 查阅方式
投资者可在营业时间免费查阅,或登录本基金管理人网站http://www.dcfund.com.cn进行查阅。

大成基金管理有限公司
2014年7月18日

大成现金增利货币市场基金

2014 第二季度 报告

2014年6月30日

基金管理人:大成基金管理有限公司
基金托管人:中国农业银行股份有限公司
报告送出日期:2014年7月18日

§1 重要提示

基金管理人的董事会及董事保证本报告所载资料不存在虚假记载、误导性陈述或重大遗漏,并对其内容的真实性、准确性和完整性承担个别及连带责任。

基金托管人中国农业银行股份有限公司根据本基金合同规定,于2014年7月16日复核了本报告中的财务