国联安德盛增利债券证券投资基金

2014 第二季度 报告

2014年6月30日

基金管理人:国联安基金管理有限公司
基金托管人:中国工商银行股份有限公司
报告送出日期: 二〇一四年七月十八日

§1 重要提示

基金管理人的董事会及董事保证本报告所载资料不存在虚假记载、误导性陈述或重大遗漏,并对其内容的真实性、准确性和完整性承担个别及连带责任。

基金托管人中国工商银行股份有限公司根据本基金合同规定,于2014年7月16日复核了本报告中的财务指标、净值表现和投资组合报告等内容,保证复核内容不存在虚假记载、误导性陈述或者重大遗漏。

基金管理人承诺以诚实信用、勤勉尽责的原则管理和运用基金资产,但不保证基金一定盈利。

基金的过往业绩并不代表其未来表现。投资有风险,投资者在作出投资决策前应仔细阅读本基金的招募说明书。

本报告中财务资料未经审计。

本报告期自2014年4月1日起至6月30日止。

§2 基金产品概况

基金简称	国联安增利债券	
基金主代码	253020	
基金运作方式	契约型开放式	
基金合同生效日	2009年3月11日	
报告期末基金份额总额	599,075,742.77份	
投资目标	在控制风险与保持资产流动性的基础上，力争为投资者获取超越业绩比较基准的投资回报。	
投资策略	本基金根据对宏观经济、宏观调控政策走向以及普通债券市场、可转债市场、股票市场各自风险收益特征及其演变趋势的综合分析,比较,首先采用类属配置策略进行大类资产的配置,在此基础上,再根据对各类资产风险收益特征的进一步分析预测,制定各自策略。	
业绩比较基准	本基金业绩比较基准为中信标普全债指数。	
风险收益特征	本基金属于债券型基金,属于证券市场中低风险品种,预期收益和风险高于货币市场基金,低于股票型基金。	
基金管理人	国联安基金管理有限公司	
基金托管人	中国工商银行股份有限公司	
下属两级基金的基金简称	国联安增利债券A	国联安增利债券B
下属两级基金的交易代码	253020	253021
报告期末下属两级基金的份额总额	506,485,370.54份	92,590,372.23份

§3 主要财务指标和基金净值表现

3.1 主要财务指标

单位:人民币元

主要财务指标	报告期(2014年4月1日-2014年6月30日)	
	国联安增利债券A	国联安增利债券B
1.本期已实现收益	-650,504.19	-444,594.70
2.本期利润	26,413,341.48	4,301,167.15
3.加权平均基金份额本期利润	0.0508	0.0493
4.期末基金资产净值	553,933,450.16	100,794,206.36
5.期末基金份额净值	1.094	1.089

注:1、本期已实现收益指基金本期利息收入、投资收益、其他收入(不含公允价值变动收益)扣除相关费用后的余额,本期利润为本期已实现收益加上本期公允价值变动收益,包含停牌股票按公允价值调整的影响;

2、上述基金业绩指标不包括持有人交易基金的各项费用,例如,开放式基金的申购赎回费等,计入费用后实际收益要低于所列数字。

3.2 基金净值表现

3.2.1 本报告期基金份额净值增长率及其与同期业绩比较基准收益率的比较

1、国联安增利债券A:

阶段	净值增长率①	净值增长率标准差②	业绩比较基准收益率③	业绩比较基准收益率标准差④	①-③	②-④
过去三个月	4.89%	0.13%	2.41%	0.04%	2.48%	0.09%

2、国联安增利债券B:

阶段	净值增长率①	净值增长率标准差②	业绩比较基准收益率③	业绩比较基准收益率标准差④	①-③	②-④
过去三个月	4.81%	0.13%	2.41%	0.04%	2.40%	0.09%

3.2.2 自基金合同生效以来基金累计净值增长率变动及其与同期业绩比较基准收益率变动的比较

国联安德盛增利债券证券投资基金

累计净值增长率与同期业绩比较基准收益率的历史走势对比图

(2009年3月11日至2014年6月30日)

1. 国联安增利债券A

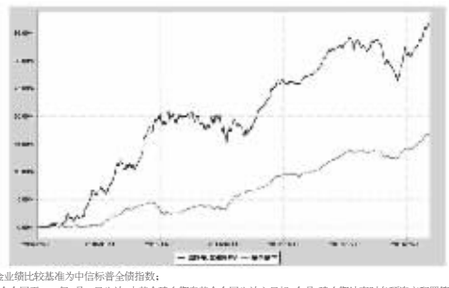

注:1、本基金业绩比较基准为中信标普全债指数;

2、本基金基金合同于2009年3月11日生效。本基金建仓期自基金合同生效之日起6个月,建仓期结束时各项资产配置符合合同约定。

2. 国联安增利债券B

注:1、本基金业绩比较基准为中信标普全债指数;

2、本基金基金合同于2009年3月11日生效。本基金建仓期自基金合同生效之日起6个月,建仓期结束时各项资产配置符合合同约定。

§4 管理人报告

4.1 基金经理(或基金经理小组)简介

姓名	职务	任本基金的基金经理期限		证券从业年限	说明
		任职日期	离任日期		
冯俊	本基金基金经理、兼任国联安双佳信用分级债券型证券投资基金、国联安德盛安心成长混合型证券投资基金基金经理、债券组合管理部总监	2009-3-11	-	13年(自2001年起)	冯俊先生,复旦大学经济学博士,曾任上海证券有限责任公司研究、交易主管,光大保德信基金管理有限公司资产配置助理、宏观和债券研究员,长盛基金管理有限公司基金经理助理,泰信基金管理有限公司固定收益研究员、基金经理助理及基金经理。2008年10月起加入国联安基金管理有限公司,现任债券组合管理部总监,2009年3月起担任本基金基金经理,2010年6月至2013年7月兼任国联安信心增益债券型证券投资基金基金经理,2011年1月至2012年7月兼任国联安货币市场证券投资基金基金经理,2013年7月起兼任国联安双佳信用分级债券型证券投资基金基金经理,2014年6月起兼任国联安德盛安心成长混合型证券投资基金基金经理。
李广瑜	本基金基金经理、兼任国联安信心增长定期开放债券型证券投资基金基金经理、国联安信心增益债券型证券投资基金基金经理助理	2013-11-14	-	5年(自2009年起)	李广瑜先生,硕士研究生,注册金融分析师(CFA)、金融风险管理师(FRM),曾任晨星资讯有限公司分析师,渣打银行有限责任公司国际管理培训生,海富通基金管理有限公司债券投资经理,太平资产管理有限公司债券投资经理。2013年6月起加入国联安基金管理有限公司,2013年6月起担任国联安信心增益债券型证券投资基金基金经理助理,2013年11月起兼任本基金基金经理,2013年12月起兼任国联安信心增长定期开放债券型证券投资基金基金经理。

注:1、基金经理的任职日期和离职日期为公司对外公告之日;

2、证券从业年限的统计标准为证券行业的工作经历年限。

4.2 管理人对报告期内本基金运作遵规守信情况的说明

本报告期内,本基金管理人严格遵守《中华人民共和国证券投资基金法》、《国联安德盛增利债券证券投资基金基金合同》及其他相关法律法规、法律文件的规定,本着诚实信用、勤勉尽责的原则管理和运用基金财产,在严格控制风险的前提下,为基金份额持有人谋求最大利益。本基金运作管理符合有关法律法规和基金合同的规定和约定,无损害基金份额持有人利益的行为。

4.3 公平交易专项说明

4.3.1公平交易制度的执行情况

本基金管理人遵照相应法律法规和内部规章,制定并完善了《国联安基金管理有限公司公平交易制度》(以下简称“公平交易制度”),用以规范包括投资授权、研究分析、投资决策、交易执行以及投资管理过程中涉及的实施效果与业绩评估等投资管理活动相关的各个环节。

本报告期内,本基金管理人严格执行公平交易制度的规定,公平对待不同投资组合,确保各投资组合在获得投资信息、投资建议和投资决策等方面均享有平等机会;在交易环节严格按照时间优先,价格优先的原则执行指令;如遇指令价位相同或指令价位不同但市场条件都满足时,及时执行交易系统中的公平交易模块;采用公平交易分析系统对不同投资组合的交易价差进行定期分析;对投资流程独立稽核等。

本报告期内,公司旗下所有投资组合参与的交易所公开竞价同日反向交易成交较少的单边交易量未发现有超过该证券当日成交量5%的情况。公平交易制度总体执行情况良好。

4.3.2 异常交易行为的专项说明

本报告期内未发现存在可能导致不公平交易和利益输送的无法解释的异常交易行为。

4.4 报告期内基金的投资策略和运作分析

2014年第二季度,从最新的宏观数据来看,工业企业利润总额增速回落而主营活动利润增速回升,库销比和产成品库存增速继续回升,显示库存状况恶化,仍有待去库存。降价刺激下,房地产销售回暖,但投资意愿低,因此尽管宏观数据有所改善,微观企业数据依然羸弱,显示经济反弹基础并不牢固。上半年由于经济疲软和货币的反季节下滑,通胀整体处于低位。全年来看,终端需求疲软,产出缺口中性;政策无意大规模刺激,定向宽松意图明显。需求端决定了下半年通货膨胀的压力或将不大。六月末,央行停止正回购后,逆回购有望重启,市场对资金面的担忧正逐步减少。

二季度资金面持续宽松,经济仍处于逐步探底的过程中,在基本面和政策面支撑下,债券市场出现一波较好的行情。本基金采取了积极的操作思路,适度拉长基金组合久期,积极参与信用债,使得基金的业绩表现优于基金业绩比较基准。

4.5 报告期内基金的业绩表现

本报告期内,国联安增利债券A的份额净值增长率为4.89%,同期业绩比较基准收益率为2.41%;国联安增利债券B的份额净值增长率为4.81%,同期业绩比较基准收益率为2.41%。

§5 投资组合报告

5.1 报告期末基金资产组合情况

序号	项目	金额(元)	占基金总资产的比例(%)
1	权益投资	-	-
	其中:股票	-	-
2	固定收益投资	1,169,394,945.48	94.63
	其中:债券	1,169,394,945.48	94.63
	资产支持证券	-	-
3	贵金属投资	-	-
4	金融衍生品投资	-	-
5	买入返售金融资产	-	-
	其中:买断式回购的买入返售金融资产	-	-
6	银行存款和结算备付金合计	38,891,333.84	3.15
7	其他资产	27,461,463.67	2.22
8	合计	1,235,747,742.99	100.00

5.2 报告期末按行业分类的股票投资组合

本基金本报告期末未持有股票。

5.3 报告期末按公允价值占基金资产净值比例大小排序的前十名股票投资明细

本基金本报告期末未持有股票。

5.4 报告期末按债券品种分类的债券投资组合

序号	债券品种	公允价值(元)	占基金资产净值比例(%)
1	国家债券	-	-
2	央行票据	-	-
3	金融债券	-	-
	其中:政策性金融债	-	-
4	企业债券	1,033,371,674.97	157.83
5	企业短期融资券	80,506,000.00	12.30
6	中期票据	20,288,000.00	3.10
7	可转债	35,229,270.51	5.38
8	其他	-	-
9	合计	1,169,394,945.48	178.61

5.5 报告期末按公允价值占基金资产净值比例大小排序的前五名债券投资明细

序号	债券代码	债券名称	数量(张)	公允价值(元)	占基金资产净值比例(%)
1	1180130	11通泰债	500,000	51,665,000.00	7.89
2	124249	13大域投	500,000	50,920,000.00	7.78
3	1380016	13渭南债	500,000	50,255,000.00	7.68
4	124292	13津城建	499,990	49,994,000.10	7.64
5	124054	12株云龙	500,000	49,940,000.00	7.63

5.6 报告期末按公允价值占基金资产净值比例大小排序的前十名资产支持证券投资明细

本基金本报告期末未持有资产支持证券。

5.7 报告期末按公允价值占基金资产净值比例大小排序的前五名贵金属投资明细

本基金本报告期末未持有贵金属。

5.8 报告期末按公允价值占基金资产净值比例大小排序的前五名权证投资明细

本基金本报告期末未持有权证。

5.9 报告期末本基金投资的股指期货交易情况说明

5.9.1 报告期末本基金投资的股指期货持仓和损益明细

本基金本报告期末未持有股指期货。

5.9.2 本基金投资股指期货的投资政策

本基金本报告期末未持有股指期货,没有相关投资政策。

5.10 报告期末本基金投资的国债期货交易情况说明

5.10.1 本基金投资国债期货的投资政策

本基金本报告期末未持有国债期货,没有相关投资政策。

5.10.2 报告期末本基金投资的国债期货持仓和损益明细

本基金本报告期末未持有国债期货。

5.10.3 本基金投资国债期货的投资评价

本基金本报告期末未持有国债期货,没有相关投资评价。

5.11 投资组合报告附注

5.11.1 本报告期内,本基金投资的前十名证券的发行主体没有出现被监管部门立案调查,或在本报告编制日前一年内受到公开谴责、处罚的情形。

5.11.2 本基金投资的前十名股票中,没有投资于超出基金合同规定备选股票库之外的股票。

5.11.3 其他资产构成

序号	名称	金额(元)
1	存出保证金	141,222.96
2	应收证券清算款	4,569,897.55
3	应收股利	-
4	应收利息	22,683,208.08
5	应收申购款	67,135.08
6	其他应收款	-
7	待摊费用	-
8	其他	-
9	合计	27,461,463.67

5.11.4 报告期末持有的处于转股期的可转换债券明细

序号	债券代码	债券名称	公允价值(元)	占基金资产净值比例(%)
1	113003	重工转债	10,923,336.40	1.67
2	128002	东华转债	8,620,116.75	1.32
3	128001	泰尔转债	5,519,631.97	0.84
4	110015	石化转债	863,760.00	0.13

5.11.5 报告期末前十名股票中存在流通受限情况的说明

本基金本报告期末前十名股票中不存在流通受限情况。

§6 开放式基金份额变动

单位:份

项目	国联安增利债券A	国联安增利债券B
报告期期初基金份额总额	489,459,803.39	63,106,088.33
报告期期间基金总申购份额	138,128,373.42	61,457,820.38
减:报告期期间基金总赎回份额	121,102,806.27	31,973,536.48
报告期期间基金拆分变动份额(份额减少以“-”填列)	-	-
报告期期末基金份额总额	506,485,370.54	92,590,372.23

注:总申购份额包含本报告期内发生的转换入和红利再投资份额;总赎回份额包含本报告期内发生的转换出份额。

§7 基金管理人运用固有资金投资本基金情况

本报告期内,本基金管理人未运用固有资金申购、赎回或者买卖本基金。

§8 备查文件目录

8.1 备查文件目录

1、中国证监会批准国联安德盛增利债券证券投资基金发行及募集的文件

2、《国联安德盛增利债券证券投资基金基金合同》

3、《国联安德盛增利债券证券投资基金招募说明书》

4、《国联安德盛增利债券证券投资基金托管协议》

5、基金管理人业务资格批件和营业执照

6、基金托管人业务资格批件和营业执照

7、中国证监会要求的其他文件

8.2 存放地点

上海市浦东新区陆家嘴环路1318号星展银行大厦9楼

8.3 查阅方式

网址:www.gtja-allianz.com或www.vip-funds.com

国联安基金管理有限公司
二〇一四年七月十八日

国联安货币市场证券投资基金

2014 第二季度 报告

2014年6月30日

基金管理人:国联安基金管理有限公司
基金托管人:上海浦东发展银行股份有限公司
报告送出日期: 二〇一四年七月十八日

§1 重要提示

基金管理人的董事会及董事保证本报告所载资料不存在虚假记载、误导性陈述或重大遗漏,并对其内容的真实性、准确性和完整性承担个别及连带责任。

基金托管人上海浦东发展银行股份有限公司根据本基金合同规定,于2014年7月16日复核了本报告中的财务指标、净值表现和投资组合报告等内容,保证复核内容不存在虚假记载、误导性陈述或者重大遗漏。

基金管理人承诺以诚实信用、勤勉尽责的原则管理和运用基金资产,但不保证基金一定盈利。

基金的过往业绩并不代表其未来表现。投资有风险,投资者在作出投资决策前应仔细阅读本基金的招募说明书。

本报告中财务资料未经审计。

本报告期自2014年4月1日起至6月30日止。

§2 基金产品概况

基金简称	国联安货币	
基金主代码	253050	
基金运作方式	契约型开放式	
基金合同生效日	2011年1月26日	
报告期末基金份额总额	1,657,568,068.29份	
投资目标	在控制风险和保证流动性的前提下,通过主动式管理,定性分析与量化分析相结合,力争为投资者提供稳定的收益。	
投资策略	本基金采取积极的投资策略,自上而下地进行投资管理。通过定性分析和定量分析,形成对短期利率变化方向的预测,在此基础之上,确定组合久期和类别资产配置比例,把握收益率曲线形变和无风险套利机会来进行品种选择,具体包括以下策略: 1、利率预期策略 2、收益率曲线策略 3、类属配置策略 4、现金流管理策略 5、套利策略 6、个券选择策略	
业绩比较基准	同期七天通知存款利率(税后)	
风险收益特征	本基金为货币市场基金,在所有证券投资基金中,是风险相对较低的基金产品。在一般情况下,其风险与预期收益均低于债券型基金,也低于混合型基金与股票型基金。	
基金管理人	国联安基金管理有限公司	
基金托管人	上海浦东发展银行股份有限公司	
下属两级基金的基金简称	国联安货币A	国联安货币B
下属两级基金的交易代码	253050	253051
报告期末下属两级基金的份额总额	70,085,566.65份	1,587,482,501.64份

§3 主要财务指标和基金净值表现

3.1 主要财务指标

单位:人民币元

主要财务指标	报告期(2014年4月1日-2014年6月30日)	
	国联安货币A	国联安货币B
1.本期已实现收益	797,811.05	12,939,660.56
2.本期利润	797,811.05	12,939,660.56
3.期末基金资产净值	70,085,566.65	1,587,482,501.64

注:1、本期已实现收益指基金本期利息收入、投资收益、其他收入(不含公允价值变动收益)扣除相关费用后的余额,本期利润为本期已实现收益加上本期公允价值变动收益,由于货币市场基金采用摊余成本法核算,因此,公允价值变动收益为零,本期已实现收益和本期利润的金额相等;

2、上述基金业绩指标不包括持有人交易基金的各项费用,计入费用后实际收益要低于所列数字。

3.2 基金净值表现

3.2.1 本报告期基金份额净值收益率及其与同期业绩比较基准收益率的比较

1. 国联安货币A:

阶段	净值收益率①	净值收益率标准差②	业绩比较基准收益率③	业绩比较基准收益率标准差④	①-③	②-④
过去三个月	0.8839%	0.0015%	0.3366%	0.0000%	0.5473%	0.0015%

注:本基金收益分配按日结转份额。

2. 国联安货币B:

阶段	净值收益率①	净值收益率标准差②	业绩比较基准收益率③	业绩比较基准收益率标准差④	①-③	②-④
过去三个月	0.9446%	0.0015%	0.3366%	0.0000%	0.6080%	0.0015%

注:本基金收益分配按日结转份额。

3.2.2 自基金合同生效以来基金累计净值收益率变动及其与同期业绩比较基准收益率变动的比较

国联安货币市场证券投资基金

累计净值收益率与同期业绩比较基准收益率历史走势对比图

(2011年1月26日至2014年6月30日)

1、 国联安货币A



注:1、本基金业绩比较基准为同期七天通知存款利率(税后);

2、本基金基金合同于2011 年1月26日生效。本基金建仓期为自基金合同生效之日起的6个月,建仓期结束时各项资产配置符合合同约定。

2、国联安货币B

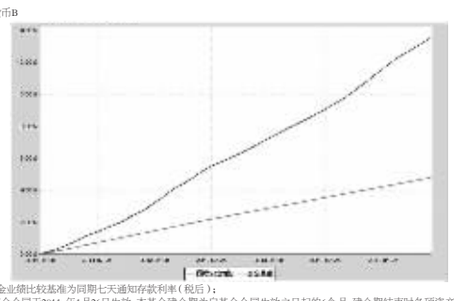

注:1、本基金业绩比较基准为同期七天通知存款利率(税后);

2、本基金基金合同于2011 年1月26日生效。本基金建仓期为自基金合同生效之日起的6个月,建仓期结束时各项资产配置符合合同约定。

§4 管理人报告

4.1 基金经理(或基金经理小组)简介

姓名	职务	任本基金的基金经理期限		证券从业年限	说明
		任职日期	离任日期		
薛琳	本基金基金经理、兼任国联安中债信用债指数增强型发起式证券投资基金基金经理、国联安债券证券投资基金基金经理助理、国联安债券组合管理部总监助理	2012-7-11	-	8年(自2006年起)	薛琳女士,管理学学士,先后在上海红顶金融研究中心公司担任项目管理工作,上海国利货币有限公司担任债券交易员,上海长江养老保险股份有限公司担任债券交易员,2010年6月起加入国联安基金管理有限公司,先后担任债券交易员、债券组合管理部基金经理助理职务,2012年7月起担任本基金基金经理,2012年12月起兼任国联安中债信用债指数增强型发起式证券投资基金基金经理,2013年6月起兼任国联安保本混合型证券投资基金基金经理助理。

注:1、基金经理的任职日期和离职日期为公司对外公告之日;

2、证券从业年限的统计标准为证券行业的工作经历年限。

4.2 管理人对报告期内本基金运作遵规守信情况的说明

本报告期内,本基金管理人严格遵守《中华人民共和国证券投资基金法》、《国联安货币市场证券投资基金基金合同》及其他相关法律法规、法律文件的规定,本着诚实信用、勤勉尽责的原则管理和运用基金财产,在严格控制风险的前提下,为基金份额持有人谋求最大利益。本基金运作管理符合有关法律法规和基金合同的规定和约定,无损害基金份额持有人利益的行为。

4.3 公平交易专项说明

4.3.1 公平交易制度的执行情况

本基金管理人遵照相应法律法规和内部规章,制定并完善了《国联安基金管理有限公司公平交易制度》(以下简称“公平交易制度”),用以规范包括投资授权、研究分析、投资决策、交易执行以及投资管理过程中涉及的实施效果与业绩评估等投资管理活动相关的各个环节。

本报告期内,本基金管理人严格执行公平交易制度的规定,公平对待不同投资组合,确保各投资组合在获得投资信息、投资建议和投资决策等方面均享有平等机会;在交易环节严格按照时间优先,价格优先的原则执行指令;如遇指令价位相同或指令价位不同但市场条件都满足时,及时执行交易系统中的公平交易模块;采用公平交易分析系统对不同投资组合的交易价差进行定期分析;对投资流程独立稽核等。

本报告期内,公司旗下所有投资组合参与的交易所公开竞价同日反向交易成交较少的单边交易量未发现有超过该证券当日成交量5%的情况。公平交易制度总体执行情况良好。

4.3.2 异常交易行为的专项说明

本报告期内未发现存在可能导致不公平交易和利益输送的无法解释的异常交易行为。

4.4 报告期内基金的投资策略和运作分析

2014年二季度初经济仍在下滑,政府开始逐渐加快放松政策,财政支出继续增加,货币政策很快跟上,货币的结构性放松逐渐成型。随着各项政策的一一落实,经济企稳回升的趋势正逐步确立。二季度末银行理财集中到期、IPO重启,以及传统半年末因素的影响,资金利率有所回升。银行间隔夜回购加权和七天回购加权分别上升24bp和141bp,由2.72%和3.16%上升至2.96%和3.57%的水平,但总体资金仍然平稳。人民币贬值趋势暂告段落,预计外汇流入将逐渐增多。二季度随着宏观基本面下行以及资金情况的改善,信用债收益率水平稳中有降,呈陡峭化下行趋势,期限利差扩大。预计下半年货币利率仍会维持较低水平,央行不断推出的创新PSL等工具,实际上仍属于量化宽松范畴。但债券供给可能仍处于高位,可能会对债市造成压力。同时房地产行业再爆信用事件,以及中证登调整质押式回购债券准入规则等,也可能对低评级信用债造成打压,信用市场将进一步分化。

本基金的投资策略是在保证本基金的流动性前提下,加大信用等级较高、资质较好的短期融资券配置,同时择机增配有提前支取条款的银行存款、逆回购等投资品种。

4.5 报告期内基金的业绩表现

本报告期内,国联安货币A净值收益率为0.8839%,同期业绩比较基准增长率为0.3366%。国联安货币B净值收益率为0.9446%,同期业绩比较基准增长率为0.3366%。

§5 投资组合报告

5.1 报告期末基金资产组合情况

序号	项目	金额(元)	占基金总资产的比例(%)
1	固定收益投资	739,901,058.79	39.18
	其中:债券	739,901,058.79	39.18
	资产支持证券	-	-
2	买入返售金融资产	608,300,563.65	32.21
	其中:买断式回购的买入返售金融资产	-	-
3	银行存款和结算备付金合计	450,961,081.94	23.88
4	其他资产	89,342,105.55	4.73
5	合计	1,888,504,809.93	100.00

5.2 报告期债券回购融资情况

序号	项目	占基金资产净值比例(%)	
1	报告期内债券回购融资余额	1.33	
	其中:买断式回购融资	-	
序号	项目	金额(元)	占基金资产净值的比例(%)
2	报告期末债券回购融资余额	19,999,850.00	1.21
	其中:买断式回购融资	-	-

注:报告期内债券回购融资余额占基金资产净值的比例为报告期内每日融资余额占资产净值比例的简单平均值。

债券正回购的资金余额超过基金资产净值的20%的说明

本报告期内本货币市场基金债券正回购的资金余额未超过资产净值的20%。

5.3 基金投资组合平均剩余期限

5.3.1 投资组合平均剩余期限基本情况

项目	天数
报告期末投资组合平均剩余期限	84
报告期内投资组合平均剩余期限最高值	136
报告期内投资组合平均剩余期限最低值	47

报告期内投资组合平均剩余期限超过180天情况说明

本报告期内本货币市场基金不存在投资组合平均剩余期限超过180天的情况。

注:根据本基金基金合同规定,本基金投资组合的平均剩余期限在每个交易日均不得超过120天,因证券市场波动、上市公司合并、基金规模变动、股权分置改革中支付对价等基金管理人之外的因素致使不符合规定的,基金管理人应当在10个交易日内进行调整。

5.3.2 报告期末投资组合平均剩余期限分布比例

序号	平均剩余期限	各期限资产占基金资产净值的比例(%)	各期限负债占基金资产净值的比例(%)
1	30天以内	65.71	13.89
	其中:剩余存续期超过397天的浮动利率债	-	-
2	30天(含)—60天	10.26	-
	其中:剩余存续期超过397天的浮动利率债	-	-
3	60天(含)—90天	4.22	-
	其中:剩余存续期超过397天的浮动利率债	1.20	-
4	90天(含)—180天	10.25	-
	其中:剩余存续期超过397天的浮动利率债	-	-
5	180天(含)—397天(含)	18.11	-
	其中:剩余存续期超过397天的浮动利率债	-	-
	合计	108.55	13.89

5.4 报告期末按债券品种分类的债券投资组合

序号	债券品种	摊余成本(元)	占基金资产净值比例(%)
1	国家债券	-	-
2	央行票据	-	-
3	金融债券	139,770,697.68	8.43
	其中:政策性金融债	139,770,697.68	8.43
4	企业债券	-	-
5	企业短期融资券	600,130,361.11	36.21
6	中期票据	-	-
7	其他	-	-
8	合计	739,901,058.79	44.64
9	剩余存续期超过397天的浮动利率债券	19,896,509.66	1.20

5.5 报告期末按摊余成本占基金资产净值比例大小排名的前十名债券投资明细

序号	债券代码	债券名称	债券数量(张)	摊余成本(元)	占基金资产净值比例(%)
1	041458014	14南山CP001	500,000	50,063,130.66	3.02
2	071419002	14东海证券CP002	500,000	49,997,113.95	3.02
3	110418	11农发18	500,000	49,878,941.43	3.01
4	071430003	14财通证券CP003	400,000	39,999,262.45	2.41
5	071401006	14招商CP006	400,000	39,998,523.91	2.41
6	140327	14进出27	300,000	30,010,637.40	1.81
7	011464002	14中广核SCP002	300,000	30,000,229.87	1.81
8	071426002	14兴业证券CP002	300,000	29,999,349.87	1.81
9	071408003	14东方证券CP003	300,000	29,998,643.50	1.81
10	071422005	14齐鲁证券CP005	300,000	29,997,852.79	1.81

5.6 “影子定价”与“摊余成本法”确定的基金资产净值的偏离

项目	偏离情况
报告期内偏离度的绝对值在0.25(含)-0.5%间的次数	0次
报告期内偏离度的最高值	0.14%
报告期内偏离度的最低值	0.03%
报告期内每个交易日偏离度的绝对值的简单平均值	0.06%

5.7 报告期末按公允价值占基金资产净值比例大小排名的前十名资产支持证券投资明细

本基金本报告期末未持有资产支持证券。

5.8 投资组合报告附注

5.8.1 基金计价方法说明

本基金估值采用“摊余成本法”,即估值对象以买入成本列示,按照票面利率或协议利率并考虑其买入时的溢价与折价,在剩余存续期内平均摊销,每日计提损益。

5.8.2 本报告期内不存在剩余期限小于397 天但剩余存续期超过397 天的浮动利率债券的摊余成本超过当日基金资产净值的20%的情况。

5.8.3 本报告期内,本基金投资的前十名证券的发行主体没有出现被监管部门立案调查,或在本报告编制日前一年内受到公开谴责、处罚的情形。

5.8.4 其他各项资产构成

序号	名称	金额(元)
1	存出保证金	-
2	应收证券清算款	-
3	应收利息	10,057,768.87
4	应收申购款	79,284,336.68
5	其他应收款	-
6	待摊费用	-
7	其他	-
8	合计	89,342,105.55

§6 开放式基金份额变动

单位:份

项目	国联安货币A	国联安货币B
报告期期初基金份额总额	97,420,503.73	1,132,903,764.81
报告期期间基金总申购份额	49,846,976.72	2,438,978,983.93
减:报告期期间基金总赎回份额	77,181,913.80	1,984,400,247.10
报告期末基金份额总额	70,085,566.65	1,587,482,501.64

注:总申购份额包含本报告期内发生的基金份额级别调整和转换入份额;总赎回份额包含本报告期内发生的基金份额级别调整和转换出份额。

§7 基金管理人运用固有资金投资本基金交易明细

本报告期内,本基金管理人未运用固有资金申购、赎回或者买卖本基金。

§8 备查文件目录

8.1 备查文件目录

1、中国证监会批准国联安德盛货币市场证券投资基金发行及募集的文件

2、《国联安货币市场证券投资基金基金合同》

3、《国联安货币市场证券投资基金招募说明书》

4、《国联安货币市场证券投资基金托管协议》

5、基金管理人业务资格批件和营业执照

6、基金托管人业务资格批件和营业执照

7、中国证监会要求的其他文件

8.2 存放地点

上海市浦东新区陆家嘴环路1318号星展银行大厦9楼

8.3 查阅方式

网址:www.gtja-allianz.com或www.vip-funds.com

国联安基金管理有限公司
二〇一四年七月十八日

国联安德盛优势股票证券投资基金

2014 第二季度 报告

2014年6月30日

基金管理人:国联安基金管理有限公司
基金托管人:招商银行股份有限公司
报告送出日期: 二〇一四年七月十八日

§1 重要提示

基金管理人的董事会及董事保证本报告所载资料不存在虚假记载、误导性陈述或重大遗漏,并对其内容的真实性、准确性和完整性承担个别及连带责任。

基金托管人招商银行股份有限公司根据本基金合同规定,于2014年7月16日复核了本报告中的财务指标、净值表现和投资组合报告等内容,保证复核内容不存在虚假记载、误导性陈述或者重大遗漏。

基金管理人承诺以诚实信用、勤勉尽责的原则管理和运用基金资产,但不保证基金一定盈利。

基金的过往业绩并不代表其未来表现。投资有风险,投资者在作出投资决策前应仔细阅读本基金的招募说明书。

本报告中财务资料未经审计。

本报告期自2014年4月1日起至6月30日止。

§2 基金产品概况

基金简称	国联安优势股票
基金主代码	257030
前端交易代码	257030
后端交易代码	257031
基金运作方式	契约型开放式
基金合同生效日	2007年1月24日
报告期末基金份额总额	601,002,094.06份
投资目标	本基金主要通过投资于具有竞争优势的上市公司所发行的股票与固内依法公开发行的债券,在控制风险、确保基金资产良好流动性的前提下,实现基金资产的持续、稳定增值。
投资策略	(一)资产配置策略 本基金属于股票型基金,在运作期间,将会结合宏观经济、政策、资金供求、市场波动周期等因素的判断,以及各类证券风险收益特征的相对变化,适度地动态调整股票资产、债券资产和货币市场工具的比例,以规避或控制市场风险,提高基金收益率; (二)行业及股票投资策略 本基金将优选个股被为投资重点,行业配置是在股票优选的基础之上形成。即我们在构建组合的过程中,会首先优选出具有竞争优势的公司,在此基础上,通过对经济周期、产业环境、产业政策和行业竞争格局的分析和预测,确定宏观支持行业经济变量的变动对不同行业的潜在影响,同时考虑行业的成长性,得出各行业的相对投价值与投资时机,结合这些行业评估值来确定上述优势公司的配置比例。我们主要对行业经济基本面因素、上市公司基本面因素以及证券市场交易信息这三类相关因素进行分析,最终形成本基金的行业配置。 (三)个股选择 个股的选择的流程如下: 1、通过毛利率、费用指标、资产负债率等财务指标选择出备选库。 2、在备选股的基础上,本公司研究员通过对公司的实地调研及安联的草根研究方法对上市公司的成长性等进行深入的分析构建核心股票库。 3、在核心股票库的基础上通过一系列衡量上市公司的优势指标(如每股资源储量、研发费用占销售收入比等)对投资标的进一步优选,构建本公司的投资组合。 总体而言,本基金的投资标的是指那些具备估值潜力又有强大竞争优势的上市公司。 (四)债券投资 本基金将采取“自上而下”投资策略,对各类债券进行合理的配置。本基金将深入分析国内外宏观经济形势、国内财政货币政策以及结构调整因素对债券市场的影响,判断债券市场的走势,采取相应的资产配置策略。本基金在债券投资组合构建和管理过程中,采取利率预期、久期管理、收益率曲线策略、收益率利差策略等积极的投资策略,力求获取高于市场平均水平的投资回报。 (五)权证投资 权证投资的包括两个方面:一是基金经理提出投资要求;二是数量策略研究员