平安大华添利债券型证券投资基金

2014 第二季度 报告

2014年6月30日

基金管理人:平安大华基金管理有限公司
基金托管人:中国银行股份有限公司
报告送出日期:2014年7月18日

§1 重要提示

基金管理人的董事会及董事保证本报告所载资料不存在虚假记载、误导性陈述或重大遗漏,并对其内容的真实性、准确性和完整性承担个别及连带责任。

基金托管人中国银行股份有限公司根据本基金合同规定,于2014年7月15日复核了本报告中的财务指标、净值表现和投资组合报告等内容,保证复核内容不存在虚假记载、误导性陈述或者重大遗漏。

基金管理人承诺以诚实信用、勤勉尽责的原则管理和运用基金资产,但不保证基金一定盈利。

基金的过往业绩并不代表其未来表现。投资有风险,投资者在作出投资决策前应仔细阅读本基金的招募说明书。

本报告中财务资料未经审计。

本报告期自2014年4月1日起至6月30日止。

§2 基金产品概况

基金简称	平安大华添利债券	
交易代码	700005	
基金运作方式	契约型开放式	
基金合同生效日	2012年11月27日	
报告期末基金份额总额	74,502,949.59份	
投资目标	在严格控制投资风险的前提下,通过积极主动的投资管理,追求基金资产的长期稳定增值。	
投资策略	本基金主要采取利率策略、信用策略、息差策略等积极投资策略,在严格控制流动性风险、利率风险以及信用风险的基础上,主动管理寻找价值被低估的固定收益投资品种,构建及调整固定收益投资组合,以期获得和产品期限匹配的债券收益。	
业绩比较基准	中证全债指数收益率。	
风险收益特征	本基金属于债券型基金,属于证券投资基金中的较低风险品种。预期风险与收益高于货币市场基金,低于混合型基金和股票型基金。	
基金管理人	平安大华基金管理有限公司	
基金托管人	中国银行股份有限公司	
下属两级基金的基金简称	平安大华添利债券A	平安大华添利债券C
下属两级基金的交易代码	700005	700006
报告期末下属两级基金的份额总额	44,785,359.80份	29,717,589.79份

§3 主要财务指标和基金净值表现

3.1 主要财务指标

单位:人民币元

主要财务指标	报告期(2014年4月1日 - 2014年6月30日)	
	平安大华添利债券A	平安大华添利债券C
1.本期已实现收益	558,284.11	311,780.15
2.本期利润	1,930,495.19	1,109,353.01
3.加权平均基金份额本期利润	0.0344	0.0330
4.期末基金资产净值	47,215,007.59	31,101,114.56
5.期末基金份额净值	1.054	1.047

注:1.本期已实现收益指基金本期利息收入、投资收益、其他收入(不含公允价值变动收益)扣除相关费用后的余额,本期利润为本期已实现收益加上本期公允价值变动收益;

2.所述基金业绩指标不包括持有人认购或交易基金的各项费用,计入费用后实际收益水平要低于所列数字。

3.2 基金净值表现

3.2.1 本报告期基金份额净值增长率及其与同期业绩比较基准收益率的比较

平安大华添利债券A

阶段	净值增长率①	净值增长率标准差②	业绩比较基准收益率③	业绩比较基准收益率标准差④	①-③	②-④
过去三个月	3.23%	0.10%	2.94%	0.06%	0.29%	0.04%

平安大华添利债券C

阶段	净值增长率①	净值增长率标准差②	业绩比较基准收益率③	业绩比较基准收益率标准差④	①-③	②-④
过去三个月	3.25%	0.11%	2.94%	0.06%	0.31%	0.05%

3.2.2 自基金合同生效以来基金累计净值增长率变动及其与同期业绩比较基准收益率变动的比较

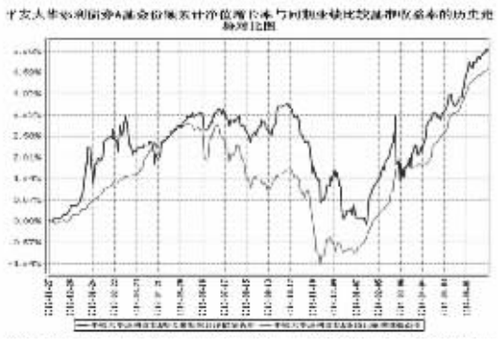

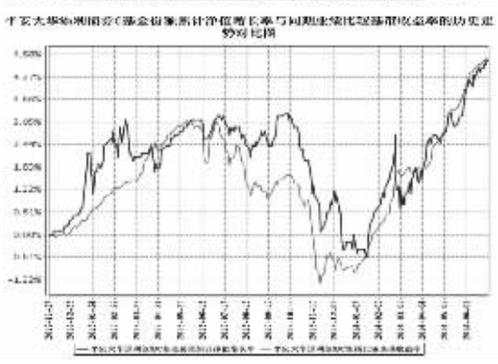

1.本基金基金合同于2012年11月27日正式生效,截至报告期末已满一年;

2.按照本基金的基金合同规定,基金管理人应当自基金合同生效之日起六个月内使基金的投资组合比例符合基金合同的约定,截至报告期末本基金已完成建仓。

§4 管理人报告

4.1 基金经理(或基金经理小组)简介

姓名	职务	任本基金的基金经理期限		证券从业年限	说明
		任职日期	离任日期		
孙健	基金经理	2012年11月27日	-	13	自2001年起,先后在湘财证券资产管理部、中国太平人寿保险公司投资部/太平资产管理公司从事投资工作,2006年起,分别在摩根士丹利华鑫基金公司、银华基金公司担任基金经理,2011年9月加入平安基金,任投资研究部固定收益研究员,现担任平安大华保本混合型证券投资基金基金经理、平安大华添利债券型证券投资基金基金经理、平安大华日增利货币市场基金基金经理。

1.此处的"任职日期"为基金合同生效之日,"离任日期"为公告确定的解聘日期。

2.证券从业的含义遵从行业协会《证券业从业人员资格管理办法》的相关规定。

4.2 管理人对报告期内本基金运作遵规守信情况的说明

在本报告期内,本基金管理人严格遵循了《中华人民共和国证券投资基金法》及其各项实施细则、《平安大华证券投资基金合同》和其他相关法律法规的规定,并本着诚实信用、勤勉尽责、取信于市场、取信于社会的原则管理和运用基金资产,为基金持有人谋求最大利益。本报告期内,基金投资管理符合有关法规和基金合同的规定,没有损害基金持有人利益的行为。

4.3 公平交易专项说明

4.3.1 公平交易制度的执行情况

报告期内,本基金管理人严格执行了《证券投资基金管理公司公平交易制度指导意见》和公司制定的公平交易相关制度。

4.3.2 异常交易行为的专项说明

本基金于本报告期内不存在异常交易行为。

报告期内,所有投资组合参与的交易所公开竞价同日反向交易成交较少的单边交易量未超过该证券当日成交量的5%。

4.4 报告期内基金的投资策略和业绩表现说明

4.4.1 报告期内基金投资策略和运作分析

在本报告期内,本基金管理人严格遵循了《中华人民共和国证券投资基金法》及其各项实施细则、《平安大华证券投资基金合同》和其他相关法律法规的规定,并本着诚实信用、勤勉尽责、取信于市场、取信于社会的原则管理和运用基金资产,为基金持有人谋求最大利益。本报告期内,基金投资管理符合有关法规和基金合同的规定,没有损害基金持有人利益的行为。

4.4.2 报告期内基金的业绩表现

截至2014年6月30日,本基金A份额净值为1.054元,份额累计净值为1.054元。报告期内,本基金份额净值增长率为3.23%,同期业绩基准增长率为2.94%。本基金C份额净值为1.047元,份额累计净值为1.047元。报告期内,本基金份额净值增长率为3.25%,同期业绩基准增长率为2.94%。

4.5 管理人对宏观经济、证券市场及行业走势的简要展望

2014年开年经济全面回落,一季度GDP增速仅7.4%,低于政府7.5%目标。在此宏观背景下,决策当局重提稳增长,实施定向宽松措施,推动降低社会融资成本,力保全年经济增长目标。在此背景下本基金管理人预计三季度经济在逆周期调控、全球经济回暖等因素下环比有望保持稳健增长。在通胀相对温和的背景下,预计货币政策将继续围绕定向宽松的方向,并且配合积极的财政政策与信贷政策。下半年风险点可能来自美债利率上升以及未来加息预期引导的资金回流。

基于上述判断,本基金管理人在资产配置上不再增加债券配置仓位,适度降低组合久期。在精选个券的基础上对于可转债投资保持更积极的态度,可转债指数有望在稳增长措施、货币维持相对宽松、调整结构、IPO冲击较为温和的背景下有望获取正回报。

§5 投资组合报告

5.1 报告期末基金资产组合情况

序号	项目	金额(元)	占基金总资产的比例(%)
1	权益投资	-	-
	其中:股票	-	-
2	固定收益投资	76,370,900.00	93.70
	其中:债券	76,370,900.00	93.70
	资产支持证券	-	-
3	贵金属投资	-	-
4	金融衍生品投资	-	-
5	买入返售金融资产	-	-
	其中:买断式回购的买入返售金融资产	-	-
6	银行存款和结算备付金合计	2,952,950.81	3.62
7	其他资产	2,183,985.68	2.68
8	合计	81,507,836.49	100.00

5.2 报告期末按行业分类的股票投资组合

本基金本报告期末未持有股票 。

5.3 报告期末按公允价值占基金资产净值比例大小排序的前十名股票投资明细

本基金本报告期末未持有股票 。

5.4 报告期末按债券品种分类的债券投资组合

序号	债券品种	公允价值(元)	占基金资产净值比例(%)
1	国家债券	5,000,500.00	6.39
2	央行票据	-	-
3	金融债券	69,283,200.00	88.47
	其中:政策性金融债	69,283,200.00	88.47
4	企业债券	-	-
5	企业短期融资券	-	-
6	中期票据	-	-
7	可转债	2,087,200.00	2.67
8	其他	-	-
9	合计	76,370,900.00	97.52

5.5 报告期末按公允价值占基金资产净值比例大小排序的前五名债券投资明细

序号	债券代码	债券名称	数量(张)	公允价值(元)	占基金资产净值比例(%)
1	018002	国开1302	200,000	21,016,000.00	26.83
2	140201	14国开01	200,000	20,524,000.00	26.21
3	130230	13国开30	200,000	19,160,000.00	24.46
4	018003	国开1401	80,000	8,583,200.00	10.96
5	130014	13附息国债14	50,000	5,000,500.00	6.39

5.6 报告期末按公允价值占基金资产净值比例大小排序的前十名资产支持证券投资明细

本基金本报告期末无资产支持证券投资。

5.7 报告期末按公允价值占基金资产净值比例大小排序的前五名贵金属投资明细

本基金本报告期末无贵金属投资。

5.8 报告期末按公允价值占基金资产净值比例大小排序的前五名权证投资明细

本基金本报告期末无权证投资。

5.9 报告期末本基金投资的国债期货交易情况说明

5.9.1 本期国债期货投资政策

本基金本报告期末无国债期货投资。

5.9.2 报告期末本基金投资的国债期货持仓和损益明细

本基金本报告期末无国债期货投资。

5.9.3 本期国债期货投资评价

本基金本报告期末无国债期货投资。

5.10 投资组合报告附注

5.10.1

报告期内基金投资的前十名证券的发行主体没有被监管部门立案调查,或在报告编制日前一年内受到公开谴责、处罚。

5.10.2 其他资产构成

序号	名称	金额(元)
1	存出保证金	6,809.64
2	应收证券清算款	-
3	应收股利	-
4	应收利息	2,161,831.28
5	应收申购款	15,344.76
6	其他应收款	-
7	待摊费用	-
8	其他	-
9	合计	2,183,985.68

5.10.3 报告期末持有的处于转股期的可转换债券明细

序号	债券代码	债券名称	公允价值(元)	占基金资产净值比例(%)
1	110018	国电转债	2,087,200.00	2.67

5.10.4 报告期末前十名股票中存在流通受限情况的说明

本基金本报告期末未持有股票。

5.10.5 投资组合报告附注的其他文字描述部分

由于四舍五入原因,分项之和与合计可能有尾差。

§6 开放式基金份额变动

单位:份

项目	平安大华添利债券A	平安大华添利债券C
报告期期初基金份额总额	68,256,923.48	38,159,237.87
报告期期间基金总申购份额	890,296.36	5,474,894.09
减:报告期期间基金总赎回份额	24,361,860.04	13,916,542.17
报告期期间基金拆分变动份额(份额减少以"-"填列)	-	-
报告期期末基金份额总额	44,785,359.80	29,717,589.79

§7 基金管理人运用固有资金投资本基金情况

7.1 基金管理人运用固有资金投资本基金交易明细

本报告期内基金管理人未运用固有资金投资本基金。

§8 影响投资者决策的其他重要信息

无。

§9 备查文件目录

9.1 备查文件目录

(1)中国证监会批准平安大华添利债券型证券投资基金设立的文件

(2)平安大华添利债券型证券投资基金合同

(3)平安大华添利债券型证券投资基金托管协议

(4)基金管理人业务资格批件、营业执照和公司章程

(5)报告期内平安大华添利债券型证券投资基金在指定报刊上各项公告的原稿

9.2 存放地点

基金管理人、基金托管人处

9.3 查阅方式

(1)投资者可在营业时间免费查阅,也可按工本费购买复印件

(2)投资者对本报告书如有疑问,可咨询本基金管理人平安大华基金管理有限公司,客户服务电话:4008004800(免长途话费)

平安大华基金管理有限公司
2014年7月18日

平安大华深证300指数增强型证券投资基金

2014 第二季度 报告

2014年6月30日

基金管理人:平安大华基金管理有限公司
基金托管人:中国银行股份有限公司
报告送出日期:2014年7月18日

§1 重要提示

基金管理人的董事会及董事保证本报告所载资料不存在虚假记载、误导性陈述或重大遗漏,并对其内容的真实性、准确性和完整性承担个别及连带责任。

基金托管人中国银行股份有限公司根据本基金合同规定,于2014年7月15日复核了本报告中的财务指标、净值表现和投资组合报告等内容,保证复核内容不存在虚假记载、误导性陈述或者重大遗漏。

基金管理人承诺以诚实信用、勤勉尽责的原则管理和运用基金资产,但不保证基金一定盈利。

基金的过往业绩并不代表其未来表现。投资有风险,投资者在作出投资决策前应仔细阅读本基金的招募说明书。

本报告中财务资料未经审计。

本报告期自2014年4月1日起至6月30日止。

§2 基金产品概况

基金简称	平安大华深证300指数增强
交易代码	700002
基金运作方式	契约型开放式
基金合同生效日	2011年12月20日
报告期末基金份额总额	56,720,322.68份
投资目标	采用指数复制结合相对增强的投资策略,即通过指数复制的方法拟合、跟踪深证300指数,并在严格控制跟踪偏离度和跟踪误差的前提下进行相对增强的组合管理,力争控制本基金的净值增长率与业绩比较基准之间的日均跟踪偏离度的绝对值不超过0.5%,年跟踪误差不超过7.75%。
投资策略	采用指数复制结合相对增强的投资策略,即通过全样本复制的方式拟合、跟踪深证300指数,并在严格控制跟踪偏离度和跟踪误差的前提下进行相对增强的投资管理,以有效降低基金运作成本并提高本基金的投资收益率。 其中指数复制策略采用全样本复制的方式,即按照标的指数的成份股及其权重构建跟踪组合以拟合标的指数的业绩表现。股票增强策略在控制跟踪偏离度和跟踪误差的基础上,捕以有限度的增强操作及一级市场股票投资,以求获取超越标的指数的收益率表现。
业绩比较基准	深证300指数收益率x95%+商业银行活期存款利率(税后)X5%
风险收益特征	本基金属于股票型基金,在证券投资基金中属于较高风险、较高收益的品种,其风险收益水平高于货币市场基金、债券型基金和混合型基金。同时,本基金主要采用指数复制法跟踪标的指数的表现,具有与标的指数相似的风险收益特征。
基金管理人	平安大华基金管理有限公司
基金托管人	中国银行股份有限公司

§3 主要财务指标和基金净值表现

3.1 主要财务指标

单位:人民币元

主要财务指标	报告期(2014年4月1日 - 2014年6月30日)
1.本期已实现收益	104,894.81
2.本期利润	1,830,608.40
3.加权平均基金份额本期利润	0.0311
4.期末基金资产净值	54,116,221.62
5.期末基金份额净值	0.954

1.本期已实现收益指基金本期利息收入、投资收益、其他收入(不含公允价值变动收益)扣除相关费用后的余额,本期利润为本期已实现收益加上本期公允价值变动收益;

2.所述基金业绩指标不包括持有人认购或交易基金的各项费用,计入费用后实际收益水平要低于所列数字。

3.2 基金净值表现

3.2.1 本报告期基金份额净值增长率及其与同期业绩比较基准收益率的比较

阶段	净值增长率①	净值增长率标准差②	业绩比较基准收益率③	业绩比较基准收益率标准差④	①-③	②-④
过去三个月	3.14%	0.92%	2.83%	0.92%	0.31%	0.00%

3.2.2 自基金合同生效以来基金累计净值增长率变动及其与同期业绩比较基准收益率变动的比较

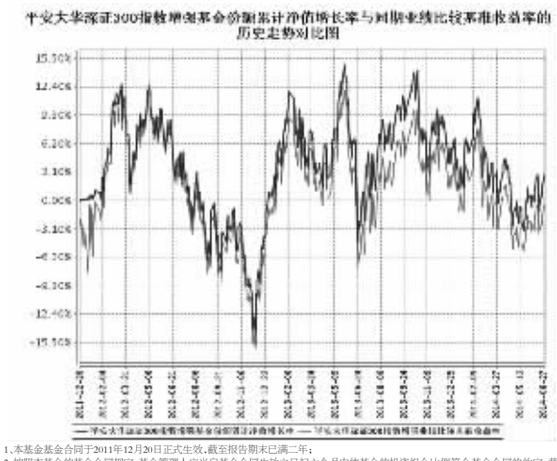

1.本基金基金合同于2011年12月20日正式生效,截至报告期末已满二年;

2.按照本基金的基金合同规定,基金管理人应当自基金合同生效之日起六个月内使基金的投资组合比例符合基金合同的约定,截至报告期末本基金已完成建仓。

§4 管理人报告

4.1 基金经理(或基金经理小组)简介

姓名	职务	任本基金的基金经理期限		证券从业年限	说明
		任职日期	离任日期		
焦巍	基金经理	2011年12月20日	2013年3月19日	12	1994年起先后在中国银行、光大银行、湘财证券、汉唐证券、海马投资股份有限公司工作,2009年加入平安基金,任投资研究部宏观策略研究员,现任平安大华行业先锋股票型证券投资基金基金经理。
黄建军	基金经理	2013年3月19日	-	7	2007年起先后在国元证券公司、华夏基金管理公司从事行业研究工作,在长盛基金管理公司担任基金经理助理,2012年加入平安大华基金管理公司,任投资研究部研究主管,现担任平安大华深证300指数增强型证券投资基金基金经理、平安大华策略先锋混合型证券投资基金基金经理。

1.此处的"任职日期"为基金合同生效之日,"离任日期"为公告确定的解聘日期。

2.证券从业的含义遵从行业协会《证券业从业人员资格管理办法》的相关规定。

4.2 管理人对报告期内本基金运作遵规守信情况的说明

在本报告期内,本基金管理人严格遵循了《中华人民共和国证券投资基金法》及其各项实施细则、《平安大华证300指数增强型证券投资基金基金合同》和其他相关法律法规的规定,并本着诚实信用、勤勉尽责、取信于市场、取信于社会的原则管理和运用基金资产,为基金持有人谋求最大利益。本报告期内,基金投资管理符合有关法规和基金合同的规定,没有损害基金持有人利益的行为。

4.3 公平交易专项说明

4.3.1 公平交易制度的执行情况

报告期内,本基金管理人严格执行了《证券投资基金管理公司公平交易制度指导意见》和公司制定的公平交易相关制度。

4.3.2 异常交易行为的专项说明

本基金于本报告期内不存在异常交易行为。

报告期内,所有投资组合参与的交易所公开竞价同日反向交易成交较少的单边交易量未超过该证券当日成交量的5%。

4.4 报告期内基金的投资策略和业绩表现说明

4.4.1 报告期内基金投资策略和运作分析

报告期内,受资金成本上行和经济下滑的影响,传统产业继续下跌,带动指数继续下行。而代表未来改革和发展方向的新兴产业继续受到市场追捧。本基金以复制指数为主,用少部分仓位做主动管理,对业绩有一定的正面贡献。

4.4.2 报告期内基金的业绩表现

截至2014年6月30日,本基金份额净值为0.954元,份额累计净值为1.034元。报告期内,本基金份额净值增长率为3.14%,同期业绩基准增长率为2.83%。

4.5 管理人对宏观经济、证券市场及行业走势的简要展望

2014下半年,我们认为经济增速可能继续下行,传统行业依然缺乏趋势性机会,个股性的投资机会依然需要重点从新兴产业中寻找。市场的分化由传统与新兴、价值与成长的分化进一步扩展到新兴和成长内部的分化,医药、军工和市场发展空间非常广阔的移动互联网和大数据应用,这些领域里面可能继续走出大幅上涨的个股。本基金力求从上述行业中精选出个股,带动基金业绩战胜业绩基准。

§5 投资组合报告

5.1 报告期末基金资产组合情况

序号	项目	金额(元)	占基金总资产的比例(%)
1	权益投资	50,678,255.93	92.52
	其中:股票	50,678,255.93	92.52
2	固定收益投资	-	-
	其中:债券	-	-
	资产支持证券	-	-
3	贵金属投资	-	-
4	金融衍生品投资	-	-
5	买入返售金融资产	-	-
	其中:买断式回购的买入返售金融资产	-	-
6	银行存款和结算备付金合计	4,078,587.71	7.45
7	其他资产	16,752.28	0.03
8	合计	54,773,595.92	100.00

5.2 报告期末按行业分类的股票投资组合

5.2.1 报告期末指数投资按行业分类的股票投资组合

代码	行业类别	公允价值(元)	占基金资产净值比例(%)
A	农、林、牧、渔业	920,337.13	1.70
B	采矿业	1,201,271.79	2.22
C	制造业	30,969,770.35	57.23
D	电力、热力、燃气及水生产和供应业	811,505.49	1.50
E	建筑业	971,483.68	1.80
F	批发和零售业	1,831,806.09	3.38
G	交通运输、仓储和邮政业	319,711.45	0.59
H	住宿和餐饮业	-	-
I	信息传输、软件和信息技术服务业	3,838,271.40	7.09
J	金融业	2,470,575.33	4.57
K	房地产业	2,609,546.90	4.82
L	租赁和商务服务业	753,655.86	1.39
M	科学研究和技术服务业	-	-
N	水利、环境和公共设施管理业	1,051,282.77	1.94
O	居民服务、修理和其他服务业	-	-
P	教育	-	-
Q	卫生和社会工作	126,738.38	0.23
R	文化、体育和娱乐业	1,176,084.69	2.17
S	综合	339,775.56	0.63
	合计	49,391,816.87	91.27

5.2.2 报告期末积极投资按行业分类的股票投资组合

代码	行业类别	公允价值(元)	占基金资产净值比例(%)
A	农、林、牧、渔业	-	-
B	采掘业	-	-
C	制造业	1,286,439.06	2.38
D	电力、热力、燃气及水生产和供应业	-	-
E	建筑业	-	-
F	批发和零售业	-	-
G	交通运输、仓储和邮政业	-	-
H	住宿和餐饮业	-	-
I	信息传输、软件和信息技术服务业	-	-
J	金融业	-	-
K	房地产业	-	-
L	租赁和商务服务业	-	-
M	科学研究和技术服务业	-	-
N	水利、环境和公共设施管理业	-	-
O	居民服务、修理和其他服务业	-	-
P	教育	-	-
Q	卫生和社会工作	-	-
R	文化、体育和娱乐业	-	-
S	综合	-	-
	合计	1,286,439.06	2.38

5.3 报告期末按公允价值占基金资产净值比例大小排序的前十名股票投资明细

5.3.1 报告期末指数投资按公允价值占基金资产净值比例大小排序的前十名股票投资明细

序号	股票代码	股票名称	数量(股)	公允价值(元)	占基金资产净值比例(%)
1	000651	格力电器	60,750	1,789,087.50	3.31
2	000333	美的集团	44,260	855,103.20	1.58
3	000002	万 科A	102,903	851,007.81	1.57
4	300026	红日药业	28,155	824,941.50	1.52
5	000776	广发证券	74,537	730,462.60	1.35
6	300273	和佳股份	22,316	685,101.20	1.27
7	002024	苏宁云商	101,827	667,985.12	1.23
8	000895	双汇发展	16,168	578,652.72	1.07
9	000538	云南白药	10,533	549,822.60	1.02
10	000625	长安汽车	42,325	521,020.75	0.96

5.3.2 报告期末积极投资按公允价值占基金资产净值比例大小排序的前五名股票投资明细

序号	股票代码	股票名称	数量(股)	公允价值(元)	占基金资产净值比例(%)
1	002390	信邦制药	30,878	656,775.06	1.21
2	300326	凯利泰	16,800	629,664.00	1.16

5.4 报告期末按债券品种分类的债券投资组合

本基金本报告期末未持有债券。

5.5 报告期末按公允价值占基金资产净值比例大小排序的前五名债券投资明细

本基金本报告期末未持有债券。

5.6 报告期末按公允价值占基金资产净值比例大小排序的前十名资产支持证券投资明细

本基金本报告期末未持有资产支持证券。

5.7 报告期末按公允价值占基金资产净值比例大小排序的前五名贵金属投资明细

本基金本报告期末无贵金属投资。

5.8 报告期末按公允价值占基金资产净值比例大小排序的前五名权证投资明细

本基金本报告期末未持有权证。

5.9 报告期末本基金投资的股指期货交易情况说明

5.9.1 报告期末本基金投资的股指期货持仓和损益明细

本基金本报告期末无股指期货投资情况。

5.9.2 本基金投资股指期货的投资政策

本基金本报告期末无股指期货投资情况。

5.10 报告期末本基金投资的国债期货交易情况说明

5.10.1 本期国债期货投资政策

本基金本报告期末无国债期货投资情况。

5.10.2 报告期末本基金投资的国债期货持仓和损益明细

本基金本报告期末无国债期货投资情况。

5.10.3 本期国债期货投资评价

本基金本报告期末无国债期货投资情况。

5.11 投资组合报告附注

5.11.1

报告期内基金投资的前十名证券的发行主体没有被监管部门立案调查,或在报告编制日前一年内受到公开谴责、处罚。

5.11.2

基金投资的前十名股票中,没有投资超出基金合同规定备选股票库之外的股票。

5.11.3 其他资产构成

序号	名称	金额(元)
1	存出保证金	6,209.26
2	应收证券清算款	-
3	应收股利	-
4	应收利息	711.99
5	应收申购款	9,831.03
6	其他应收款	-
7	待摊费用	-
8	其他	-
9	合计	16,752.28

5.11.4 报告期末持有的处于转股期的可转换债券明细

本基金本报告期末持有处于转股期的可转换债券。

5.11.5 报告期末前十名股票中存在流通受限情况的说明

5.11.5.1 报告期末指数投资前十名股票中存在流通受限情况的说明

本报告期末指数投资前十名股票中不存在流通受限情况。

5.11.5.2 报告期末积极投资前五名股票中存在流通受限情况的说明

本报告期末积极投资前五名股票中不存在流通受限情况。

5.11.6 投资组合报告附注的其他文字描述部分

由于四舍五入原因,分项之和与合计可能有尾差。

§6 开放式基金份额变动

单位:份

报告期期初基金份额总额	64,455,015.35
报告期期间基金总申购份额	2,618,673.47
减:报告期期间基金总赎回份额	10,353,366.14
报告期期间基金拆分变动份额(份额减少以"-"填列)	-
报告期期末基金份额总额	56,720,322.68

§7 基金管理人运用固有资金投资本基金情况

7.1 基金管理人持有本基金份额变动情况

单位:份

报告期期初管理人持有的本基金份额	9,999,000.00
报告期期间买入/申购总份额	0.00
报告期期间卖出/赎回总份额	0.00
报告期期末管理人持有的本基金份额	9,999,000.00
报告期期末持有的本基金份额占基金总份额比例(%)	17.63

7.2 基金管理人运用固有资金投资本基金交易明细

本报告期内本基金管理人无运用固有资金投资本基金的交易明细。

§8 影响投资者决策的其他重要信息

无。

§9 备查文件目录

9.1 备查文件目录

(1)中国证监会批准平安大华深证300指数增强型证券投资基金设立的文件

(2)平安大华深证300指数增强型证券投资基金基金合同

(3)平安大华深证300指数增强型证券投资基金托管协议

(4)基金管理人业务资格批件、营业执照和公司章程

(5)报告期内平安大华深证300指数增强型证券投资基金在指定报刊上各项公告的原稿

9.2 存放地点

基金管理人、基金托管人处

9.3 查阅方式

(1)投资者可在营业时间免费查阅,也可按工本费购买复印件

(2)投资者对本报告书如有疑问,可咨询本基金管理人平安大华基金管理有限公司,客户服务电话:4008004800(免长途话费)

平安大华基金管理有限公司
2014年7月18日

平安大华日增利货币市场基金

2014 第二季度 报告

2014年6月30日

基金管理人:平安大华基金管理有限公司
基金托管人:平安银行股份有限公司
报告送出日期:2014年7月18日

§1 重要提示

基金管理人的董事会及董事保证本报告所载资料不存在虚假记载、误导性陈述或重大遗漏,并对其内容的真实性、准确性和完整性承担个别及连带责任。

基金托管人平安银行股份有限公司根据本基金合同规定,于2014年7月15日复核了本报告中的财务指标、净值表现和投资组合报告等内容,保证复核内容不存在虚假记载、误导性陈述或者重大遗漏。

基金管理人承诺以诚实信用、勤勉尽责的原则管理和运用基金资产,但不保证基金一定盈利。

基金的过往业绩并不代表其未来表现。投资有风险,投资者在作出投资决策前应仔细阅读本基金的招募说明书。

本报告中财务资料未经审计。

本报告期自2014年4月1日起至2014年6月30日止。

§2 基金产品概况

基金简称	平安大华日增利货币
交易代码	000379
基金运作方式	契约型开放式
基金合同生效日	2013年12月3日
报告期末基金份额总额	5,077,119,268.42份
投资目标	在严格控制基金资产投资风险和保持基金资产较高流动性的基础上,力争获得超越业绩比较基准的稳定回报。
投资策略	根据对未来短期利率变动的预测,确定和调整基金投资组合的平均剩余期限,对各类投资品种进行定性分析和定量分析方法,确定和调整参与的投资品种和各类投资品种的配置比例。在严格控制投资风险和保持资产流动性的基础上,力争获得稳定的当期收益。
业绩比较基准	同期七天通知存款利率(税后)
风险收益特征	本基金为货币市场基金,是证券投资基金中的低风险品种。本基金的风险和预期收益低于股票型基金、混合型基金、债券型基金。
基金管理人	平安大华基金管理有限公司
基金托管人	平安银行股份有限公司

§3 主要财务指标和基金净值表现

3.1 主要财务指标

单位:人民币元

主要财务指标	报告期(2014年4月1日 - 2014年6月30日)
1.本期已实现收益	23,987,861.60
2.本期利润	23,987,861.60
3.期末基金资产净值	5,077,119,268.42

注:本期已实现收益指基金本期利息收入、投资收益、其他收入(不含公允价值变动收益)扣除相关费用后的余额,本期利润为本期已实现收益加上本期公允价值变动收益,由于货币市场基金采用摊余成本法核算,因此,公允价值变动收益为零,本期已实现收益和本期利润的金额相等。

3.2 基金净值表现

3.2.1 本报告期基金份额净值收益率及其与同期业绩比较基准收益率的比较

阶段	净值收益率①	净值收益率标准差②	业绩比较基准收益率③	业绩比较基准收益率标准差④	①-③	②-④
过去三个月	1.2986%	0.0015%	0.3413%	0.0000%	0.9573%	0.0015%

3.2.2 自基金合同生效以来基金累计净值收益率变动及其与同期业绩比较基准收益率变动的比较

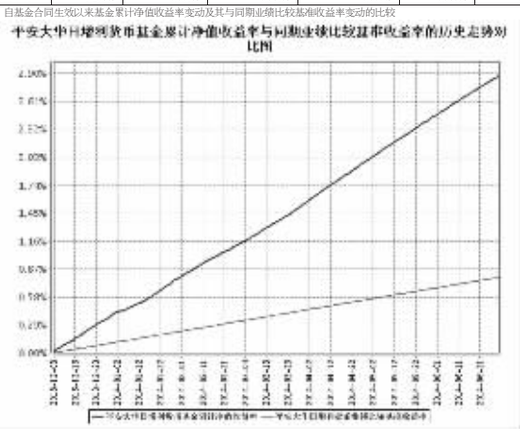

1.本基金基金合同于2013年12月3日正式生效,截至报告期末满一年;

2.按照本基金的基金合同规定,基金管理人应当自基金合同生效之日起六个月内使基金的投资组合比例符合基金合同的约定,截至报告期末本基金已完成建仓。

§4 管理人报告

4.1 基金经理(或基金经理小组)简介

姓名	职务	任本基金的基金经理期限		证券从业年限	说明
		任职日期	离任日期		
孙健	基金经理	2013年12月3日	-	13	自2001年起,先后在湘财证券资产管理部、中国太平人寿保险公司投资部/太平资产管理公司从事投资工作,2006年起,分别在摩根士丹利华鑫基金公司、银华基金公司担任基金经理,2011年9月加入平安基金,任投资研究部固定收益研究员,现担任平安大华保本混合型证券投资基金基金经理、平安大华添利债券型证券投资基金基金经理、平安大华日增利货币市场基金基金经理。

4.2 管理人对报告期内本基金运作遵规守信情况的说明

在本报告期内,本基金管理人严格遵循了《中华人民共和国证券投资基金法》及其各项实施细则、《平安大华行业先锋股票型证券投资基金基金合同》和其他相关法律法规的规定,并本着诚实信用、勤勉尽责、取信于市场、取信于社会的原则管理和运用基金资产,为基金持有人谋求最大利益。本报告期内,基金投资管理符合有关法规和基金合同的规定,没有损害基金持有人利益的行为。

4.3 公平交易专项说明

4.3.1 公平交易制度的执行情况

报告期内,本基金管理人严格执行了《证券投资基金管理公司公平交易制度指导意见》和公司制定的公平交易相关制度。

4.3.2 异常交易行为的专项说明

本基金于本报告期内不存在异常交易行为。

报告期内,所有投资组合参与的交易所公开竞价同日反向交易成交较少的单边交易量未超过该证券当日成交量的5%。

4.4 报告期内基金的投资策略和业绩表现说明

4.4.1 报告期内基金投资策略和运作分析

2014年2季度货币市场流动性整体宽松,尤其在4月份之后央行连续定向降准,公开市场操作也维持净投放格局,推动货币市场价格保持低位。本基金2季度资产配置从一季度的重视同业存款配置转换为增加债券投资,在收益率尚在高位的情况下,大力增加了短融和浮息债的配置,从而推动本基金年化收益逐渐抬升。

4.4.2 报告期内基金的业绩表现

报告期内,本基金份额净值增长率为1.2986%,同期业绩基准增长率为0.3413%。

4.5 管理人对宏观经济、证券市场及行业走势的简要展望

2014年开年经济全