

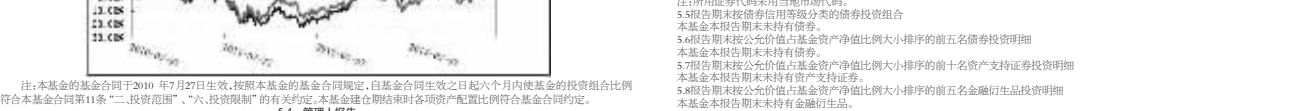
博时大中华亚太精选股票证券投资基金

2014 第二季度 报告

2014年6月30日

| 基金管理人:博时基金管理有限公司 基金托管人:中国工商银行股份有限公司 报告送出日期:2014年7月18日 | | |
|---|--|--|
| <p>基金管理人就基金及基金本报告所载资料不存在虚假记载、误导性陈述或重大遗漏,并对其内容的真实性、准确性和完整性承担个别及连带责任。</p> <p>基金管理人中国工商银行股份有限公司根据本基金合同约定,于2014年7月17日复核了本报告中的财务指标、净值表现和投资组合报告等内容,保证复核内容不存在虚假记载、误导性陈述或者重大遗漏。</p> <p>基金管理人承诺以诚实信用、勤勉尽责的原则管理和运用基金资产,但不保证基金一定盈利。</p> <p>基金的过往业绩并不代表其未来表现,投资有风险,投资者在作出投资决策前应仔细阅读本基金的招募说明书。</p> <p>本报告中财务资料未经审计。</p> <p>本报告日期2014年4月1日起至6月30日止。</p> | | |
| §2 基金产品概况 | | |
| 基金名称 基金代码 交易代码 基金运作方式 基金合同生效日 报告期末基金份额总额 | 博时大中华亚太精选股票(LOD) 050015 050015 契约型开放式 2007年7月27日 146,619,650.90 | |
| 投资目标 | 本基金通过对大中华国家或地区企业的深入分析,运用价值与成长相结合的投资策略,力争获得超越业绩比较基准的投资回报。 | |
| 投资策略 | <p>本基金采用“核心-卫星”配置策略。“核心”配置策略是指本基金将基金资产的60%-75%投资于大中华地区企业,包括中国大陆、香港特别行政区、澳门特别行政区和台湾地区企业及其他几个主要证券市场(如美国证券市场、伦敦等发达证券市场、东京、香港、台湾、新加坡证券市场)发行股票,并投资于DRI、Depository Receipts及其他衍生品产品等。“卫星”配置策略是指本基金将基金资产的20%-30%投资于其他亚太国家或地区企业,包括韩国、泰国、澳大利亚、加拿大、印度等亚太国家或地区证券市场发行股票及其他衍生品产品。</p> <p>本基金“核心”和“卫星”配置策略比例自不低于本基金资产的60%。</p> <p>本基金主要投资于具有良好成长性、具备一定中国元素的大、中型企业,并适当配置全球优质企业,通过投资海外衍生品投资进行资产保值增值,并寻求跨境套利机会,力求实现长期稳健增值,力争超越业绩比较基准收益率并实现长期增值。</p> | |
| 风险控制措施 基金投资策略 基金管理人 基金托管人 境外投资管理英文名称 境外投资管理中文名称 境外资产托管人英文名称 境外资产托管人中文名称 | <p>本基金采用“双基金经理”投资策略。</p> <p>博时基金管理有限公司</p> <p>中国工商银行股份有限公司</p> <p>Fubon Fund Management Company Ltd.</p> <p>富敦资产管理有限公司</p> <p>Standard Chartered Bank (Hong Kong) Limited</p> <p>渣打银行(香港)有限公司</p> | |

| 3.1 主要财务指标 | | 3.2 主要财务指标和基金净值表现 | | | | |
|---|----------------|-------------------|------------|------------|--------|-------|
| 单位:人民币元 | | | | | | |
| 本报告期(2014年4月1日至2014年6月30日) | | | | | | |
| 1.本期已实现收益 | 1,953,230.72 | | | | | |
| 2.本期利润 | 4,296,417.49 | | | | | |
| 3.加权平均基金份额本期利润 | 0.0382 | | | | | |
| 4.期末基金资产净值 | 181,281,414.16 | | | | | |
| 5.期末基金份额净值 | 1.236 | | | | | |
| 注:本期已实现收益指基金本期利息收入、投资收益、其他收入(不含公允价值变动收益)扣除相关费用后的余额,本期利润为本期已实现收益加上本期公允价值变动收益。 | | | | | | |
| 上述基金业绩指标不包括持有人认购或交易基金的各项费用,计入费用后实际收益水平要低于所列数字。 | | | | | | |
| 3.2基金净值表现 | | | | | | |
| 3.2.1 报告期内基金份额净值增长率及其与同期业绩比较基准收益率的比较 | | | | | | |
| 阶段 | 净值增长率① | 净值增长标准差② | 业绩比较基准收益率③ | 业绩比较基准标准差④ | ①-③ | ②-④ |
| 过去三个月 | 1.90% | 0.88% | 4.80% | 0.58% | -2.90% | 0.30% |
| 3.2.2 自基金合同生效以来基金累计净值增长率变动及其与同期业绩比较基准收益率变动的比较 | | | | | | |
|  | | | | | | |
| 基金名称: 中国光大阳光健康产业基金 | | | | | | |
| 基金代码: 000001 | | | | | | |
| 基金管理人: 中国光大银行 | | | | | | |
| 基金托管人: 中国光大银行 | | | | | | |
| 基金销售机构: 中国光大银行 | | | | | | |
| 基金销售网点: 中国光大银行 | | | | | | |
| 基金销售电话: 中国光大银行 | | | | | | |
| 基金销售网址: 中国光大银行 | | | | | | |
| 基金销售时间: 中国光大银行 | | | | | | |
| 基金销售地点: 中国光大银行 | | | | | | |
| 基金销售方式: 中国光大银行 | | | | | | |
| 基金销售费用: 中国光大银行 | | | | | | |
| 基金销售费率: 中国光大银行 | | | | | | |
| 基金销售佣金: 中国光大银行 | | | | | | |
| 基金销售手续费: 中国光大银行 | | | | | | |
| 基金销售服务费: 中国光大银行 | | | | | | |
| 基金销售管理费: 中国光大银行 | | | | | | |
| 基金销售托管费: 中国光大银行 | | | | | | |
| 基金销售其他费用: 中国光大银行 | | | | | | |
| 基金销售其他收入: 中国光大银行 | | | | | | |
| 基金销售其他支出: 中国光大银行 | | | | | | |
| 基金销售其他损益: 中国光大银行 | | | | | | |
| 基金销售其他净额: 中国光大银行 | | | | | | |
| 基金销售其他总额: 中国光大银行 | | | | | | |
| 基金销售其他平均: 中国光大银行 | | | | | | |
| 基金销售其他最大: 中国光大银行 | | | | | | |
| 基金销售其他最小: 中国光大银行 | | | | | | |
| 基金销售其他标准: 中国光大银行 | | | | | | |
| 基金销售其他方差: 中国光大银行 | | | | | | |
| 基金销售其他协方差: 中国光大银行 | | | | | | |
| 基金销售其他相关系数: 中国光大银行 | | | | | | |
| 基金销售其他回归方程: 中国光大银行 | | | | | | |
| 基金销售其他置信区间: 中国光大银行 | | | | | | |
| 基金销售其他预测值: 中国光大银行 | | | | | | |
| 基金销售其他残差: 中国光大银行 | | | | | | |
| 基金销售其他总误差: 中国光大银行 | | | | | | |
| 基金销售其他平均误差: 中国光大银行 | | | | | | |
| 基金销售其他最大误差: 中国光大银行 | | | | | | |
| 基金销售其他最小误差: 中国光大银行 | | | | | | |
| 基金销售其他标准误差: 中国光大银行 | | | | | | |
| 基金销售其他方差误差: 中国光大银行 | | | | | | |
| 基金销售其他协方差误差: 中国光大银行 | | | | | | |
| 基金销售其他相关系数误差: 中国光大银行 | | | | | | |
| 基金销售其他回归方程误差: 中国光大银行 | | | | | | |
| 基金销售其他置信区间误差: 中国光大银行 | | | | | | |
| 基金销售其他预测值误差: 中国光大银行 | | | | | | |
| 基金销售其他残差误差: 中国光大银行 | | | | | | |
| 基金销售其他总误差误差: 中国光大银行 | | | | | | |
| 基金销售其他平均误差误差: 中国光大银行 | | | | | | |
| 基金销售其他最大误差误差: 中国光大银行 | | | | | | |
| 基金销售其他最小误差误差: 中国光大银行 | | | | | | |
| 基金销售其他标准误差误差: 中国光大银行 | | | | | | |
| 基金销售其他方差误差误差: 中国光大银行 | | | | | | |
| 基金销售其他协方差误差误差: 中国光大银行 | | | | | | |
| 基金销售其他相关系数误差误差: 中国光大银行 | | | | | | |
| 基金销售其他回归方程误差误差: 中国光大银行 | | | | | | |
| 基金销售其他置信区间误差误差: 中国光大银行 | | | | | | |
| 基金销售其他预测值误差误差: 中国光大银行 | | | | | | |
| 基金销售其他残差误差误差: 中国光大银行 | | | | | | |
| 基金销售其他总误差误差: 中国光大银行 | | | | | | |
| 基金销售其他平均误差误差: 中国光大银行 | | | | | | |
| 基金销售其他最大误差误差: 中国光大银行 | | | | | | |
| 基金销售其他最小误差误差: 中国光大银行 | | | | | | |
| 基金销售其他标准误差误差: 中国光大银行 | | | | | | |
| 基金销售其他方差误差误差: 中国光大银行 | | | | | | |
| 基金销售其他协方差误差误差: 中国光大银行 | | | | | | |
| 基金销售其他相关系数误差误差: 中国光大银行 | | | | | | |
| 基金销售其他回归方程误差误差: 中国光大银行 | | | | | | |
| 基金销售其他置信区间误差误差: 中国光大银行 | | | | | | |
| 基金销售其他预测值误差误差: 中国光大银行 | | | | | | |
| 基金销售其他残差误差误差: 中国光大银行 | | | | | | |
| 基金销售其他总误差误差: 中国光大银行 | | | | | | |
| 基金销售其他平均误差误差: 中国光大银行 | | | | | | |
| 基金销售其他最大误差误差: 中国光大银行 | | | | | | |
| 基金销售其他最小误差误差: 中国光大银行 | | | | | | |
| 基金销售其他标准误差误差: 中国光大银行 | | | | | | |
| 基金销售其他方差误差误差: 中国光大银行 | | | | | | |
| 基金销售其他协方差误差误差: 中国光大银行 | | | | | | |
| 基金销售其他相关系数误差误差: 中国光大银行 | | | | | | |
| 基金销售其他回归方程误差误差: 中国光大银行 | | | | | | |
| 基金销售其他置信区间误差误差: 中国光大银行 | | | | | | |
| 基金销售其他预测值误差误差: 中国光大银行 | | | | | | |
| 基金销售其他残差误差误差: 中国光大银行 | | | | | | |
| 基金销售其他总误差误差: 中国光大银行 | | | | | | |
| 基金销售其他平均误差误差: 中国光大银行 | | | | | | |
| 基金销售其他最大误差误差: 中国光大银行 | | | | | | |
| 基金销售其他最小误差误差: 中国光大银行 | | | | | | |
| 基金销售其他标准误差误差: 中国光大银行 | | | | | | |
| 基金销售其他方差误差误差: 中国光大银行 | | | | | | |
| 基金销售其他协方差误差误差: 中国光大银行 | | | | | | |
| 基金销售其他相关系数误差误差: 中国光大银行 | | | | | | |
| 基金销售其他回归方程误差误差: 中国光大银行 | | | | | | |
| 基金销售其他置信区间误差误差: 中国光大银行 | | | | | | |
| 基金销售其他预测值误差误差: 中国光大银行 | | | | | | |
| 基金销售其他残差误差误差: 中国光大银行 | | | | | | |
| 基金销售其他总误差误差: 中国光大银行 | | | | | | |
| 基金销售其他平均误差误差: 中国光大银行 | | | | | | |
| 基金销售其他最大误差误差: 中国光大银行 | | | | | | |
| 基金销售其他最小误差误差: 中国光大银行 | | | | | | |
| 基金销售其他标准误差误差: 中国光大银行 | | | | | | |
| 基金销售其他方差误差误差: 中国光大银行 | | | | | | |
| 基金销售其他协方差误差误差: 中国光大银行 | | | | | | |
| 基金销售其他相关系数误差误差: 中国光大银行 | | | | | | |
| 基金销售其他回归方程误差误差: 中国光大银行 | | | | | | |
| 基金销售其他置信区间误差误差: 中国光大银行 | | | | | | |
| 基金销售其他预测值误差误差: 中国光大银行 | | | | | | |
| 基金销售其他残差误差误差: 中国光大银行 | | | | | | |
| 基金销售其他总误差误差: 中国光大银行 | | | | | | |
| 基金销售其他平均误差误差: 中国光大银行 | | | | | | |
| 基金销售其他最大误差误差: 中国光大银行 | | | | | | |
| 基金销售其他最小误差误差: 中国光大银行 | | | | | | |
| 基金销售其他标准误差误差: 中国光大银行 | | | | | | |
| 基金销售其他方差误差误差: 中国光大银行 | | | | | | |
| 基金销售其他协方差误差误差: 中国光大银行 | | | | | | |
| 基金销售其他相关系数误差误差: 中国光大银行 | | | | | | |
| 基金销售其他回归方程误差误差: 中国光大银行 | | | | | | |
| 基金销售其他置信区间误差误差: 中国光大银行 | | | | | | |
| 基金销售其他预测值误差误差: 中国光大银行 | | | | | | |
| 基金销售其他残差误差误差: 中国光大银行 | | | | | | |
| 基金销售其他总误差误差: 中国光大银行 | | | | | | |
| 基金销售其他平均误差误差: 中国光大银行 | | | | | | |
| 基金销售其他最大误差误差: 中国光大银行 | | | | | | |
| 基金销售其他最小误差误差: 中国光大银行 | | | | | | |
| 基金销售其他标准误差误差: 中国光大银行 | | | | | | |
| 基金销售其他方差误差误差: 中国光大银行 | | | | | | |
| 基金销售其他协方差误差误差: 中国光大银行 | | | | | | |
| 基金销售其他相关系数误差误差: 中国光大银行 | | | | | | |
| 基金销售其他回归方程误差误差: 中国光大银行 | | | | | | |
| 基金销售其他置信区间误差误差: 中国光大银行 | | | | | | |
| 基金销售其他预测值误差误差: 中国光大银行 | | | | | | |
| 基金销售其他残差误差误差: 中国光大银行 | | | | | | |
| 基金销售其他总误差误差: 中国光大银行 | | | | | | |
| 基金销售其他平均误差误差: 中国光大银行 | | | | | | |
| 基金销售其他最大误差误差: 中国光大银行 | | | | | | |
| 基金销售其他最小误差误差: 中国光大银行 | | | | | | |
| 基金销售其他标准误差误差: 中国光大银行 | | | | | | |
| 基金销售其他方差误差误差: 中国光大银行 | | | | | | |
| 基金销售其他协方差误差误差: 中国光大银行 | | | | | | |
| 基金销售其他相关系数误差误差: 中国光大银行 | | | | | | |
| 基金销售其他回归方程误差误差: 中国光大银行 | | | | | | |
| 基金销售其他置信区间误差误差: 中国光大银行 | | | | | | |
| 基金销售其他预测值误差误差: 中国光大银行 | | | | | | |
| 基金销售其他残差误差误差: 中国光大银行 | | | | | | |
| 基金销售其他总误差误差: 中国光大银行 | | | | | | |
| 基金销售其他平均误差误差: 中国光大银行 | | | | | | |
| 基金销售其他最大误差误差: 中国光大银行 | | | | | | |
| 基金销售其他最小误差误差: 中国光大银行 | | | | | | |
| 基金销售其他标准误差误差: 中国光大银行 | | | | | | |
| 基金销售其他方差误差误差: 中国光大银行 | | | | | | |
| 基金销售其他协方差误差误差: 中国光大银行 | | | | | | |
| 基金销售其他相关系数误差误差: 中国光大银行 | | | | | | |
| 基金销售其他回归方程误差误差: 中国光大银行 | | | | | | |
| 基金销售其他置信区间误差误差: 中国光大银行 | | | | | | |
| 基金销售其他预测值误差误差: 中国光大银行 | | | | | | |
| 基金销售其他残差误差误差: 中国光大银行 | | | | | | |
| 基金销售其他总误差误差: 中国光大银行 | | | | | | |
| 基金销售其他平均误差误差: 中国光大银行 | | | | | | |
| 基金销售其他最大误差误差: 中国光大银行 | | | | | | |
| 基金销售其他最小误差误差: 中国光大银行 | | | | | | |
| 基金销售其他标准误差误差: 中国光大银行 | | | | | | |
| 基金销售其他方差误差误差: 中国光大银行 | | | | | | |
| 基金销售其他协方差误差误差: 中国光大银行 | | | | | | |
| 基金销售其他相关系数误差误差: 中国光大银行 | | | | | | |
| 基金销售其他回归方程误差误差: 中国光大银行 | | | | | | |
| 基金销售其他置信区间误差误差: 中国光大银行 | | | | | | |
| 基金销售其他预测值误差误差: 中国光大银行 | | | | | | |
| 基金销售其他残差误差误差: 中国光大银行 | | | | | | |
| 基金销售其他总误差误差: 中国光大银行 | | | | | | |
| 基金销售其他平均误差误差: 中国光大银行 | | | | | | |
| 基金销售其他最大误差误差: 中国光大银行 | | | | | | |
| 基金销售其他最小误差误差: 中国光大银行 | | | | | | |
| 基金销售其他标准误差误差: 中国光大银行 | | | | | | |
| 基金销售其他方差误差误差: 中国光大银行 | | | | | | |
| 基金销售其他协方差误差误差: 中国光大银行 | | | | | | |
| 基金销售其他相关系数误差误差: 中国光大银行 | | | | | | |
| 基金销售其他回归方程误差误差: 中国光大银行 | | | | | | |
| 基金销售其他置信区间误差误差: 中国光大银行 | | | | | | |
| 基金销售其他预测值误差误差: 中国光大银行 | | | | | | |
| 基金销售其他残差误差误差: 中国光大银行 | | | | | | |
| 基金销售其他总误差误差: 中国光大银行 | | | | | | |
| 基金销售其他平均误差误差: 中国光大银行 | | | | | | |
| 基金销售其他最大误差误差: 中国光大银行 | | | | | | |
| 基金销售其他最小误差误差: 中国光大银行 | | | | | | |
| 基金销售其他标准误差误差: 中国光大银行 | | | | | | |
| 基金销售其他方差误差误差: 中国光大银行 | | | | | | |
| 基金销售其他协方差误差误差: 中国光大银行 | | | | | | |
| 基金销售其他相关系数误差误差: 中国光大银行 | | | | | | |
| 基金销售其他回归方程误差误差: 中国光大银行 | | | | | | |
| 基金销售其他置信区间误差误差: 中国光大银行 | | | | | | |
| 基金销售其他预测值误差误差: 中国光大银行 | | | | | | |
| 基金销售其他残差误差误差: 中国光大银行 | | | | | | |
| 基金销售其他总误差误差: 中国光大银行 | | | | | | |
| 基金销售其他平均误差误差: 中国光大银行 | | | | | | |
| 基金销售其他最大误差误差: 中国光大银行 | | | | | | |
| 基金销售其他最小误差误差: 中国光大银行 | | | | | | |
| 基金销售其他标准误差误差: 中国光大银行 | | | | | | |
| 基金销售其他方差误差误差: 中国光大银行 | | | | | | |
| 基金销售其他协方差误差误差: 中国光大银行 | | | | | | |
| 基金销售其他相关系数误差误差: 中国光大银行 | | | | | | |
| 基金销售其他回归方程误差误差: 中国光大银行 | | | | | | |
| 基金销售其他置信区间误差误差: 中国光大银行 | | | | | | |
| 基金销售其他预测值误差误差: 中国光大银行 | | | | | | |
| 基金销售其他残差误差误差: 中国光大银行 | | | | | | |
| 基金销售其他总误差误差: 中国光大银行 | | | | | | |
| 基金销售其他平均误差误差: 中国光大银行 | | | | | | |
| 基金销售其他最大误差误差: 中国光大银行 | | | | | | |
| 基金销售其他最小误差误差: 中国光大银行 | | | | | | |
| 基金销售其他标准误差误差: 中国光大银行 | | | | | | |
| 基金销售其他方差误差误差: 中国光大银行 | | | | | | |
| 基金销售其他协方差误差误差: 中国光大银行 | | | | | | |
| 基金销售其他相关系数误差误差: 中国光大银行 | | | | | | |
| 基金销售其他回归方程误差误差: 中国光大银行 | | | | | | |
| 基金销售其他置信区间误差误差: 中国光大银行 | | | | | | |
| 基金销售其他预测值误差误差: 中国光大银行 | | | | | | |
| 基金销售其他残差误差误差: 中国光大银行 | | | | | | |
| 基金销售其他总误差误差: 中国光大银行 | | | | | | |
| 基金销售其他平均误差误差: 中国光大银行 | | | | | | |
| 基金销售其他最大误差误差: 中国光大银行 | | | | | | |
| 基金销售其他最小误差误差: 中国光大银行 | | | | | | |
| 基金销售其他标准误差误差: 中国光大银行 | | | | | | |
| 基金销售其他方差误差误差: 中国光大银行 | | | | | | |
| 基金销售其他协方差误差误差: 中国光大银行 | | | | | | |
| 基金销售其他相关系数误差误差: 中国光大银行 | | | | | | |
| 基金销售其他回归方程误差误差: 中国光大银行 | | | | | | |
| 基金销售其他置信区间误差误差: 中国光大银行 | | | | | | |
| 基金销售其他预测值误差误差: 中国光大银行 | | | | | | |
| 基金销售其他残差误差误差: 中国光大银行 | | | | | | |
| 基金销售其他总误差误差: 中国光大银行 | | | | | | |
| 基金销售其他平均误差误差: 中国光大银行 | | | | | | |
| 基金销售其他最大误差误差: 中国光大银行 | | | | | | |
| 基金销售其他最小误差误差: 中国光大银行 | | | | | | |
| 基金销售其他标准误差误差: 中国光大银行 | | | | | | |
| 基金销售其他方差误差误差: 中国光大银行 | | | | | | |
| 基金销售其他协方差误差误差: 中国光大银行 | | | | | | |
| 基金销售其他相关系数误差误差: 中国光大银行 | | | | | | |
| 基金销售其他回归方程误差误差: 中国光大银行 | | | | | | |
| 基金销售其他置信区间误差误差: 中国光大银行 | | | | | | |
| 基金销售其他预测值误差误差: 中国光大银行 | | | | | | |
| 基金销售其他残差误差误差: 中国光大银行 | | | | | | |
| 基金销售其他总误差误差: 中国光大银行 | | | | | | |
| 基金销售其他平均误差误差: 中国光大银行 | | | | | | |
| 基金销售其他最大误差误差: 中国光大银行 | | | | | | |
| 基金销售其他最小误差误差: 中国光大银行 | | | | | | |
| 基金销售其他标准误差误差: 中国光大银行 | | | | | | |
| 基金销售其他方差误差误差: 中国光大银行 | | | | | | |
| 基金销售其他协方差误差误差: 中国光大银行 | | | | | | |
| 基金销售其他相关系数误差误差: 中国光大银行 | | | | | | |
| 基金销售其他回归方程误差误差: 中国光大银行 | | | | | | |
| 基金销售其他置信区间误差误差: 中国光大银行 | | | | | | |
| 基金销售其他预测值误差误差: 中国光大银行 | | | | | | |
| 基金销售其他残差误差误差: 中国光大银行 | | | | | | |
| 基金销售其他总误差误差: 中国光大银行 | | | | | | |
| 基金销售其他平均误差误差: 中国光大银行 | | | | | | |
| 基金销售其他最大误差误差: 中国光大银行 | | | | | | |
| 基金销售其他最小误差误差: 中国光大银行 | | | | | | |
| 基金销售其他标准误差误差: 中国光大银行 | | | | | | |
| 基金销售其他方差误差误差: 中国光大银行 | | | | | | |
| 基金销售其他协方差误差误差: 中国光大银行 | | | | | | |
| 基金销售其他相关系数误差误差: 中国光大银行 | | | | | | |
| 基金销售其他回归方程误差误差: 中国光大银行 | | | | | | |
| 基金销售其他置信区间误差误差: 中国光大银行 | | | | | | |
| 基金销售其他预测值误差误差: 中国光大银行 | | | | | | |
| 基金销售其他残差误差误差: 中国光大银行 | | | | | | |
| 基金销售其他总误差误差: 中国光大银行 | | | | | | |
| 基金销售其他平均误差误差: 中国光大银行 | | | | | | |
| 基金销售其他最大误差误差: 中国光大银行 | | | | | | |
| 基金销售其他最小误差误差: 中国光大银行 | | | | | | |
| 基金销售其他标准误差误差: 中国光大银行 | | | | | | |
| 基金销售其他方差误差误差: 中国光大银行 | | | | | | |
| 基金销售其他协方差误差误差: 中国光大银行 | | | | | | |
| 基金销售其他相关系数误差误差: 中国光大银行 | | | | | | |
| 基金销售其他回归方程误差误差: 中国光大银行 | | | | | | |
| 基金销售其他置信区间误差误差: 中国光大银行 | | | | | | |
| 基金销售其他预测值误差误差: 中国光大银行 | | | | | | |
| 基金销售其他残差误差误差: 中国光大银行 | | | | | | |
| 基金销售其他总误差误差: 中国光大银行 | | | | | | |
| 基金销售其他平均误差误差: 中国光大银行 | | | | | | |
| 基金销售其他最大误差误差: 中国光大银行 | | | | | | |
| 基金销售其他最小误差误差: 中国光大银行 | | | | | | |
| 基金销售其他标准误差误差: 中国光大银行 | | | | | | |
| 基金销售其他方差误差误差: 中国光大银行 | | | | | | |
| 基金销售其他协方差误差误差: 中国光大银行 | | | | | | |
| 基金销售其他相关系数误差误差: 中国光大银行 | | | | | | |
| 基金销售其他回归方程误差误差: 中国光大银行 | | | | | | |
| 基金销售其他置信区间误差误差: 中国光大银行 | | | | | | |
| 基金销售其他预测值误差误差: 中国光大银行 | | | | | | |
| 基金销售其他残差误差误差: 中国光大银行 | | | | | | |
| 基金销售其他总误差误差: 中国光大银行 | | | | | | |
| 基金销售其他平均误差误差: 中国光大银行 | | | | | | |
| 基金销售其他最大误差误差: 中国光大银行 | | | | | | |
| 基金销售其他最小误差误差: 中国光大银行 | | | | | | |
| 基金销售其他标准误差误差: 中国光大银行 | | | | | | |
| 基金销售其他方差误差误差: 中国光大银行 | | | | | | |
| 基金销售其他协方差误差误差: 中国光大银行 | | | | | | |
| 基金销售其他相关系数误差误差: 中国光大银行 | | | | | | |
| 基金销售其他回归方程误差误差: 中国光大银行 | | | | | | |
| 基金销售其他置信区间误差误差: 中国光大银行 | | | | | | |
| 基金销售其他预测值误差误差: 中国光大银行 | | | | | | |
| 基金销售其他残差误差误差: 中国光大银行 | | | | | | |
| 基金销售其他总误差误差: 中国光大银行 | | | | | | |
| 基金销售其他平均误差误差: 中国光大银行 | | | | | | |
| 基金销售其他最大误差误差: 中国光大银行 | | | | | | |
| 基金销售其他最小误差误差: 中国光大银行 | | | | | | |
| 基金销售其他标准误差误差: 中国光大银行 | | | | | | |
| 基金销售其他方差误差误差: 中国光大银行 | | | | | | |
| 基金销售其他协方差误差误差: 中国光大银行 | | | | | | |
| 基金销售其他相关系数误差误差: 中国光大银行 | | | | | | |
| 基金销售其他回归方程误差误差: 中国光大银行 | | | | | | |
| 基金销售其他置信区间误差误差: 中国光大银行 | | | | | | |
| 基金销售其他预测值误差误差: 中国光大银行 | | | | | | |
| 基金销售其他残差误差误差: 中国光大银行 | | | | | | |
| 基金销售其他总误差误差: 中国光大银行 | | | | | | |
| 基金销售其他平均误差误差: 中国光大银行 | | | | | | |
| 基金销售其他最大误差误差: 中国光大银行 | | | | | | |
| 基金销售其他最小误差误差: 中国光大银行 | | | | | | |
| 基金销售其他标准误差误差: 中国光大银行 | | | | | | |
| 基金销售其他方差误差误差: 中国光大银行 | | | | | | |
| 基金销售其他协方差误差误差: 中国光大银行 | | | | | | |
| 基金销售其他相关系数误差误差: 中国光大银行 | | | | | | |
| 基金销售其他回归方程误差误差: 中国光大银行 | | | | | | |
| 基金销售其他置信区间误差误差: 中国光大银行 | | | | | | |
| 基金销售其他预测值误差误差: 中国光大银行 | | | | | | |
| 基金销售其他残差误差误差: 中国光大银行 | | | | | | |
| 基金销售其他总误差误差: 中国光大银行 | | | | | | |
| 基金销售其他平均误差误差: 中国光大银行 | | | | | | |
| 基金销售其他最大误差误差: 中国光大银行 | | | | | | |
| 基金销售其他最小误差误差: 中国光大银行 | | | | | | |
| 基金销售其他标准误差误差: 中国光大银行 | | | | | | |
| 基金销售其他方差误差误差: 中国光大银行 | | | | | | |
| 基金销售其他协方差误差误差: 中国光大银行 | | | | | | |
| 基金销售其他相关系数误差误差: 中国光大银行 | | | | | | |
| 基金销售其他回归方程误差误差: 中国光大银行 | | | | | | |
| 基金销售其他置信区间误差误差: 中国光大银行 | | | | | | |
| 基金销售其他预测值误差误差: 中国光大银行 | | | | | | |
| 基金销售其他残差误差误差: 中国光大银行 | | | | | | |
| 基金销售其他总误差误差: 中国光大银行 | | | | | | |
| 基金销售其他平均误差误差: 中国光大银行 | | | | | | |
| 基金销售其他最大误差误差: 中国光大银行 | | | | | | |
| 基金销售其他最小误差误差: 中国光大银行 | | | | | | |
| 基金销售其他标准误差误差: 中国光大银行 | | | | | | |
| 基金销售其他方差误差误差: 中国光大银行 | | | | | | |
| 基金销售其他协方差误差误差: 中国光大银行 | | | | | | |
| 基金销售其他相关系数误差误差: 中国光大银行 | | | | | | |
| 基金销售其他回归方程误差误差: 中国光大银行 | | | | | | |
| 基金销售其他置信区间误差误差: 中国光大银行 | | | | | | |
| 基金销售其他预测值误差误差: 中国光大银行 | | | | | | |
| 基金销售其他残差误差误差: 中国光大银行 | | | | | | |
| 基金销售其他总误差误差: 中国光大银行 | | | | | | |
| 基金销售其他平均误差误差: 中国光大银行 | | | | | | |
| 基金销售其他最大误差误差: 中国光大银行 | | | | | | |
| 基金销售其他最小误差误差: 中国光大银行 | | | | | | |
| 基金销售其他标准误差误差: 中国光大银行 | | | | | | |
| 基金销售其他方差误差误差: 中国光大银行 | | | | | | |
| 基金销售其他协方差误差误差: 中国光大银行 | | | | | | |
| 基金销售其他相关系数误差误差: 中国光大银行 | | | | | | |
| 基金销售其他回归方程误差误差: 中国光大银行 | | | | | | |
| 基金销售其他置信区间误差误差: 中国光大银行 | | | | | | |
| 基金销售其他预测值误差误差: 中国光大银行 | | | | | | |
| 基金销售其他残差误差误差: 中国光大银行 | | | | | | |
| 基金销售其他总误差误差: 中国光大银行 | | | | | | |
| 基金销售其他平均误差误差: 中国光大银行 | | | | | | |
| 基金销售其他最大误差误差: 中国光大银行 | | | | | | |
| 基金销售其他最小误差误差: 中国光大银行 | | | | | | |
| 基金销售其他标准误差误差: 中国光大银行 | | | | | | |
| 基金销售其他方差误差误差: 中国光大银行 | | | | | | |
| 基金销售其他协方差误差误差: 中国光大银行 | | | | | | |
| 基金销售其他相关系数误差误差: 中国光大银行 | | | | | | |
| 基金销售其他回归方程误差误差: 中国光大银行 | | | | | | |
| 基金销售其他置信区间误差误差: 中国光大银行 | | | | | | |
| 基金销售其他预测值误差误差: 中国光大银行 | | | | | | |
| 基金销售其他残差误差误差: 中国光大银行 | | | | | | |
| 基金销售其他总误差误差: 中国光大银行 | | | | | | |
| 基金销售其他平均误差误差: 中国光大银行 | | | | | | |
| 基金销售其他最大误差误差: 中国光大银行 | | | | | | |
| 基金销售其他最小误差误差: 中国光大银行 | | | | | | |
| 基金销售其他标准误差误差: 中国光大银行 | | | | | | |
| 基金销售其他方差误差误差: 中国光大银行 | | | | | | |
| 基金销售其他协方差误差误差: 中国光大银行 | | | | | | |
| 基金销售其他相关系数误差误差: 中国光大银行 | | | | | | |
| 基金销售其他回归方程误差误差: 中国光大银行 | | | | | | |
| 基金销售其他置信区间误差误差: 中国光大银行 | | | | | | |
| 基金销售其他预测值误差误差: 中国光大银行 | | | | | | |
| 基金销售其他残差误差误差: 中国光大银行 | | | | | | |
| 基金销售其他总误差误差: 中国光大银行 | | | | | | |
| 基金销售其他平均误差误差: 中国光大银行 | | | | | | |
| 基金销售其他最大误差误差: 中国光大银行 | | | | | | |



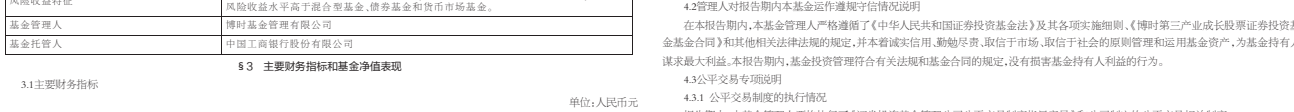
注:本基金合同于2007年7月27日生效,按照本基金基金合同约定,自基金合同生效之日起6个月内使基金的投资组合比例符合本基金合同约定(“四只投资限制”,第二十七部分“(五)投资组合限制”的有关约定,本基金建仓期间对各项资产配置比例符合基金合同约定。

| 4.1基金管理人(或基金管理人)简介 | 4.2 基金经理(或基金经理小组)简介 | 4.3 报告期内本基金基金经理变更情况 | 4.4 报告期内本基金基金经理变更情况 |
|---|---|---|---|
| <p>姓名</p> <p>职务</p> <p>基金从业年限</p> <p>张泽民</p> <p>基金经理</p> <p>2011-2-28</p> <p>-</p> <p>12.5</p> <p>2011年起先后在香港新鸿基证券公司、深圳市和美投资有限公司担任基金经理,2009年9月加入博时基金管理有限公司,历任研究部研究员、投资经理,现任博时大中华亚太精选股票基金基金经理。</p> | <p>姓名</p> <p>任职日期</p> <p>离任日期</p> <p>张泽民</p> <p>2011-2-28</p> <p>-</p> <p>12.5</p> <p>2011年起先后在香港新鸿基证券公司、深圳市和美投资有限公司担任基金经理,2009年9月加入博时基金管理有限公司,历任研究部研究员、投资经理,现任博时大中华亚太精选股票基金基金经理。</p> | <p>姓名</p> <p>任职日期</p> <p>离任日期</p> <p>张泽民</p> <p>2011-2-28</p> <p>-</p> <p>12.5</p> <p>2011年起先后在香港新鸿基证券公司、深圳市和美投资有限公司担任基金经理,2009年9月加入博时基金管理有限公司,历任研究部研究员、投资经理,现任博时大中华亚太精选股票基金基金经理。</p> | <p>姓名</p> <p>任职日期</p> <p>离任日期</p> <p>张泽民</p> <p>2011-2-28</p> <p>-</p> <p>12.5</p> <p>2011年起先后在香港新鸿基证券公司、深圳市和美投资有限公司担任基金经理,2009年9月加入博时基金管理有限公司,历任研究部研究员、投资经理,现任博时大中华亚太精选股票基金基金经理。</p> |

| 5.1 报告期内基金净值表现 | 5.2 基金产品概况 |
|---|--|
| <p>单位:人民币元</p> <p>本报告期(2014年4月1日至2014年6月30日)</p> <p>1.本期已实现收益 46,481,158.33</p> <p>2.本期利润 13,867,763.31</p> <p>3.加权平均基金份额本期利润 0.0228</p> <p>4.期末基金份额净值 4,545,499,572.82</p> <p>5.期末基金份额净值 0.773</p> | <p>基金名称</p> <p>基金代码</p> <p>交易代码</p> <p>基金运作方式</p> <p>基金合同生效日</p> <p>报告期末基金份额总额</p> <p>博时第三产业股票</p> <p>050008</p> <p>050008</p> <p>契约型开放式</p> <p>2007年7月27日</p> <p>200,260,225.70</p> |

| 基金管理人:博时基金管理有限公司 基金托管人:中国工商银行股份有限公司 报告送出日期:2014年7月18日 | | |
|---|---|--|
| <p>基金管理人就基金及基金本报告所载资料不存在虚假记载、误导性陈述或重大遗漏,并对其内容的真实性、准确性和完整性承担个别及连带责任。</p> <p>基金管理人中国工商银行股份有限公司根据本基金合同约定,于2014年7月17日复核了本报告中的财务指标、净值表现和投资组合报告等内容,保证复核内容不存在虚假记载、误导性陈述或者重大遗漏。</p> <p>基金管理人承诺以诚实信用、勤勉尽责的原则管理和运用基金资产,但不保证基金一定盈利。</p> <p>基金的过往业绩并不代表其未来表现,投资有风险,投资者在作出投资决策前应仔细阅读本基金的招募说明书。</p> <p>本报告中财务资料未经审计。</p> <p>本报告日期2014年4月1日起至6月30日止。</p> | | |
| §2 基金产品概况 | | |
| 基金名称 基金代码 交易代码 基金运作方式 基金合同生效日 报告期末基金份额总额 | 博时第三产业股票 050008 050008 契约型开放式 2007年7月27日 200,260,225.70 | |
| 投资目标 | 本基金通过“自上而下”宏观分析,以及定性和定量分析相结合的方法,在股票、债券和现金等资产上广泛进行配置。 | |
| 投资策略 | 本基金通过“自上而下”宏观分析,以及定性和定量分析相结合的方法,在股票、债券和现金等资产上广泛进行配置。 | |
| 风险控制措施 基金投资策略 基金管理人 基金托管人 境外投资管理英文名称 境外投资管理中文名称 境外资产托管人英文名称 境外资产托管人中文名称 | <p>本基金采用“双基金经理”投资策略。</p> <p>博时基金管理有限公司</p> <p>中国工商银行股份有限公司</p> <p>Fubon Fund Management Company Ltd.</p> <p>富敦资产管理有限公司</p> <p>Standard Chartered Bank (Hong Kong) Limited</p> <p>渣打银行(香港)有限公司</p> | |

| | | | |
|--|--|--|-------------|
| 基金管理人承诺本报告所载资料不存在虚假记载、误导性陈述或重大遗漏,并对其内容的真实性、准确性和完整性承担个别及连带责任。 | | 2014 第二 | |
| <p>基金托管人中国工商银行股份有限公司根据基金合同规定,于2014年7月17日复核了本报告中的财务指标、净值表现和投资组合报告等内容,保证复核内容不存在虚假记载、误导性陈述或者重大遗漏。</p> <p>基金管理人承诺以诚实信用、勤勉尽责的原则管理和运用基金资产,但不保证基金一定盈利。</p> <p>基金的过往业绩并不代表其未来表现,投资者在作出投资决策前应仔细阅读本基金的招募说明书。</p> <p>本报告中财务资料均来自本报告期内。</p> <p>本报告日期2014年4月1日起至6月30日止。</p> | | | |
| <h3>§2 基金产品概况</h3> | | | |
| 基金简称 | 博时第三产业股票 | 基金全称(或基金简称)简介 | |
| 基金主代码 | 050008 | 姓名 | 任本基金的基金经理期间 |
| 交易代码 | 050008 | | 任职日期 离任日期 |
| 基金运作方式 | 契约型开放式 | 职务 | 证券从业年限 |
| 基金合同生效日 | 2007年4月12日 | | 说明 |
| 期末基金份额总额 | 5,880,910,954.520 | 刘彦春 | 基金经理 |
| 投资目标 | <p>基于我国第三产业的快速发展及其战略地位,本基金以高速增长的第二三产业企业群作为主要投资对象,通过深入研究和积极投资,力争为基金持有人获得超越于业绩比较基准的长期增值收益。</p> | 2010-8-3 | 2014-6-11 |
| 投资策略 | <p>本基金将通过“自上而下”的宏观分析,以定性分析和定量分析相结合的方式,在股票、债券和现金等资产之间进行配置。</p> | 2014-2-25 | - |
| 业绩比较基准 | 沪深300指数收益率×80%+中国债券指数收益率×20% | <p>2002年起先后在汉硕证券、香港中信投资有限公司工作,2006年加入博时基金管理有限公司,历任研究员、基金助理助理、博时成长优选股票基金经理、博时第三产业股票基金基金经理。</p> <p>2009年取得南京大学学位证书,获经济学、管理学双学位,2011年加入博时基金管理有限公司,曾任博时中国医药股票基金经理,现任博时成长优选股票基金基金经理、博时第三产业股票证券投资基金基金经理。</p> | |



注:本基金合同于2007年4月12日生效,本基金于2007年4月24日完成了基金募集的集中申购,并向中国证监会提交了“关于博时基金管理有限公司中国工商银行股份有限公司第三产业成长股票证券投资基金设立的公告”,自该公告发布之日起3个月内使基金的投资组合比例符合本基金合同第十二条“(一)投资范围、(五)投资组合限制”的有关约定,调整期间对各项资产配置比例符合基金合同约定。

4 管理人报告

| 国家/地区(%) | 公允价值(人民币元) | 占基金资产净值比例(%) |
|----------|----------------|--------------|
| 中国香港 | 91,471,892.88 | 50.46 |
| 美国 | 15,192,641.43 | 8.38 |
| 日本 | 10,900,047.00 | 6.01 |
| 中国台湾 | 9,390,381.79 | 5.18 |
| 韩国 | 7,278,894.37 | 4.25 |
| 澳大利亚 | 6,876,102.45 | 3.79 |
| 新加坡 | 2,920,034.19 | 1.61 |
| 泰国 | 1,713,850.74 | 0.95 |
| 马来西亚 | 701,124.11 | 0.39 |
| 合计 | 146,870,968.96 | 81.02 |

| 5.报告期内基金持仓分类的股票及存在托投资报告 | 公允价值(人民币元) | 占基金资产净值比例(%) |
|-------------------------|----------------|--------------|
| 工业 | 35,240,360.33 | 19.44 |
| 非必需消费品 | 32,261,282.75 | 17.80 |
| 信息技术 | 22,399,197.96 | 12.36 |
| 金融 | 15,259,959.86 | 8.13 |
| 医疗保健 | 14,737,556.25 | 8.42 |
| 公用事业 | 13,619,162.50 | 7.51 |
| 原材料 | 9,285,837.65 | 5.12 |
| 通信 | 3,463,329.92 | 1.91 |
| 必需消费品 | 469,277.74 | 0.25 |
| 合计 | 146,870,968.96 | 81.02 |

| 注:以上分类采用全球行业分类标准(GICS) | 公允价值(人民币元) | 占基金资产净值比例(%) |
|--------------------------|----------------|--------------|
| 1. 报告期内基金持仓分类的股票及存在托投资报告 | 146,870,968.96 | 81.02 |

| 序号 | 公司名称(英文) | 公司简称(中文) | 证券代码 | 所在证券市场 | 所属国家(地区) | 数量(股) | 公允价值(人民币元) | 占基金资产净值比例(%) |
|----|----------------------------------|----------|---------|---------|----------|-----------|--------------|--------------|
| 1 | BRILLIANCE CHINA AUTOMOTIVE | 华晨中国 | 1114 HK | 香港证券交易所 | 中国香港 | 660,000 | 7,617,142.50 | 4.20 |
| 2 | ENVIRONMENTAL | 中远环保 | 1363 HK | 香港证券交易所 | 中国香港 | 1,500,000 | 6,715,125.00 | 3.70 |
| 3 | XINJIANG GOLDWIND SCIENCE & TECH | 金风科技 | 2208 HK | 香港证券交易所 | 中国香港 | 900,000 | 6,450,806.25 | 3.56 |
| 4 | CHINA ANIMAL HEALTH CARE LTD. | 中国动物保健品 | 940 HK | 香港证券交易所 | 中国香港 | 1,500,000 | 6,417,468.75 | 3.54 |
| 5 | SINOTRANS HOLDINGS | 中国外运 | 598 HK | 香港证券交易所 | 中国香港 | 1,500,000 | 5,988,943.75 | 3.30 |
| 6 | XINCHEN POWER HOLDINGS | 新锦动力 | 1148 HK | 香港证券交易所 | 中国香港 | 1,500,000 | 5,965,031.25 | 3.29 |
| 7 | LIJUN INTL PHARMACEUTICALS LTD. | 利君国际 | 2005 HK | 香港证券交易所 | 中国香港 | 2,500,000 | 5,913,437.50 | 3.26 |
| 8 | TIANNING INTERNL LTD. | 天能动力 | 819 HK | 香港证券交易所 | 中国香港 | 2,500,000 | 5,794,375.00 | 3.20 |
| 9 | CHINA EVER BRIGHT INTL LTD. | 中国光大国际 | 257 HK | 香港证券交易所 | 中国香港 | 600,000 | 5,276,850.00 | 2.91 |
| 10 | FOSON INTERNATIONAL | 复星国际 | 656 HK | 香港证券交易所 | 中国香港 | 623,400 | 5,096,684.63 | 2.81 |

| 注:以上分类采用全球行业分类标准(GICS) | 公允价值(人民币元) | 占基金资产净值比例(%) |
|--------------------------|----------------|--------------|
| 1. 报告期内基金持仓分类的股票及存在托投资报告 | 146,870,968.96 | 81.02 |

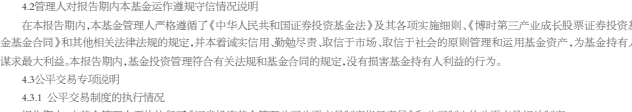
| 序号 | 基金名称 | 基金类型 | 运作方式 | 管理人 | 公允价值(人民币元) | 占基金资产净值比例(%) |
|----|-------------------------|-----------|------|----------------------------------|--------------|--------------|
| 1 | DAWEI ETF - DAWI | Large-cap | ETF | Dawei Asset Management Co. Ltd. | 1,705,495.86 | 0.94 |
| 2 | NOMURA ETF - NIKKEI 225 | Large-cap | ETF | Nomura Asset Management Co. Ltd. | 1,610,746.09 | 0.89 |
| 3 | NOMURA ETF - TOPIX | Large-cap | ETF | Nomura Asset Management Co. Ltd. | 1,583,622.60 | 0.87 |

| 基金管理人:博时基金管理有限公司 基金托管人:中国工商银行股份有限公司 报告送出日期:2014年7月18日 | | |
|---|---|--|
| <p>基金管理人就基金及基金本报告所载资料不存在虚假记载、误导性陈述或重大遗漏,并对其内容的真实性、准确性和完整性承担个别及连带责任。</p> <p>基金管理人中国工商银行股份有限公司根据本基金合同约定,于2014年7月17日复核了本报告中的财务指标、净值表现和投资组合报告等内容,保证复核内容不存在虚假记载、误导性陈述或者重大遗漏。</p> <p>基金管理人承诺以诚实信用、勤勉尽责的原则管理和运用基金资产,但不保证基金一定盈利。</p> <p>基金的过往业绩并不代表其未来表现,投资有风险,投资者在作出投资决策前应仔细阅读本基金的招募说明书。</p> <p>本报告中财务资料未经审计。</p> <p>本报告日期2014年4月1日起至6月30日止。</p> | | |
| §2 基金产品概况 | | |
| 基金名称 基金代码 交易代码 基金运作方式 基金合同生效日 报告期末基金份额总额 | 博时第三产业股票 050008 050008 契约型开放式 2007年7月27日 200,260,225.70 | |
| 投资目标 | 本基金通过“自上而下”宏观分析,以及定性和定量分析相结合的方法,在股票、债券和现金等资产上广泛进行配置。 | |
| 投资策略 | 本基金通过“自上而下”宏观分析,以及定性和定量分析相结合的方法,在股票、债券和现金等资产上广泛进行配置。 | |
| 风险控制措施 基金投资策略 基金管理人 基金托管人 境外投资管理英文名称 境外投资管理中文名称 境外资产托管人英文名称 境外资产托管人中文名称 | <p>本基金采用“双基金经理”投资策略。</p> <p>博时基金管理有限公司</p> <p>中国工商银行股份有限公司</p> <p>Fubon Fund Management Company Ltd.</p> <p>富敦资产管理有限公司</p> <p>Standard Chartered Bank (Hong Kong) Limited</p> <p>渣打银行(香港)有限公司</p> | |

第二

4.1 基金经理(或基金经理小组)简介

| 姓名 | 职务 | 任本基金基金经理期间 | | 证券从业年限 | 说明 |
|-----|------|------------|-----------|--------|--|
| | | 任职日期 | 离任日期 | | |
| 刘沛春 | 基金经理 | 2008-8-3 | 2014-6-11 | 12 | 2002年毕业于武汉大学, 香港中投证券投资有限公司工作, 2006年加入博时基金管理有限公司, 历任研究岗、基金助理岗、博时添利成长股票基金基金经理、博时第三产业股票基金基金经理。 |
| 王雪峰 | 基金经理 | 2014-2-25 | - | 8 | 2006年毕业于光大证券股份有限公司, 先后任证券、华夏基金任研究员, 2011年加入博时基金管理有限公司, 曾任博时研究岗、投资助理岗, 现任博时添利成长股票基金基金经理、博时第三产业成长股票证券投资基金基金经理。 |



注:本基金合同于2007年4月12日生效,本基金于2007年4月24日完成了基金募集的集中申购,并向中国证监会提交了“关于博时基金管理有限公司中国工商银行股份有限公司第三产业成长股票证券投资基金设立的公告”,自该公告发布之日起3个月内使基金的投资组合比例符合本基金合同第十二条“(一)投资范围、(五)投资组合限制”的有关约定,调整期间对各项资产配置比例符合基金合同约定。

| 序号 | 项目 | 金额(元) | 占基金资产净值的比例(%) |
|-----|-------------------|------------------|---------------|
| 1 | 权益投资 | 2,932,637,159.29 | 64.27 |
| 1.1 | 其中:股票 | 2,932,637,159.29 | 64.27 |
| 2 | 固定收益投资 | 20,580,676.80 | 0.45 |
| 2.1 | 其中:债券 | 20,580,676.80 | 0.45 |
| 3 | 贵金属投资 | - | - |
| 4 | 资产支持证券 | - | - |
| 5 | 买入返售金融资产 | 1,017,051,428.54 | 22.29 |
| 6 | 其中:买断式回购的买入返售金融资产 | - | - |
| 7 | 银行存款和结算备付金合计 | 589,700,667.67 | 12.92 |
| 8 | 其他资产 | 2,340,964.85 | 0.07 |
| 9 | 合计 | 4,545,201,246.15 | 100.00 |

| 5.2报告期内基金持仓分类的股票投资组合 | 公允价值(人民币元) | 占基金资产净值比例(%) |
|----------------------|------------------|--------------|
| 1. 权益投资 | 2,932,637,159.29 | 64.27 |
| 1.1 其中:股票 | 2,932,637,159.29 | 64.27 |
| 2. 固定收益投资 | 20,580,676.80 | 0.45 |
| 2.1 其中:债券 | 20,580,676.80 | 0.45 |
| 3. 贵金属投资 | - | - |
| 4. 资产支持证券 | - | - |
| 5. 买入返售金融资产 | 1,017,051,428.54 | 22.29 |
| 6. 其中:买断式回购的买入返售金融资产 | - | - |
| 7. 银行存款和结算备付金合计 | 589,700,667.67 | 12.92 |
| 8. 其他资产 | 2,340,964.85 | 0.07 |
| 9. 合计 | 4,545,201,246.15 | 100.00 |

| 5.2报告期内基金持仓分类的股票投资组合 | 公允价值(人民币元) | 占基金资产净值比例(%) |
|----------------------|------------------|--------------|
| 1. 权益投资 | 2,932,637,159.29 | 64.27 |
| 1.1 其中:股票 | 2,932,637,159.29 | 64.27 |
| 2. 固定收益投资 | 20,580,676.80 | 0.45 |
| 2.1 其中:债券 | 20,580,676.80 | 0.45 |
| 3. 贵金属投资 | - | - |
| 4. 资产支持证券 | - | - |
| 5. 买入返售金融资产 | 1,017,051,428.54 | 22.29 |
| 6. 其中:买断式回购的买入返售金融资产 | - | - |
| 7. 银行存款和结算备付金合计 | 589,700,667.67 | 12.92 |
| 8. 其他资产 | 2,340,964.85 | 0.07 |
| 9. 合计 | 4,545,201,246.15 | 100.00 |

| 基金管理人:博时基金管理有限公司 基金托管人:中国工商银行股份有限公司 报告送出日期:2014年7月18日 | | |
|---|---|--|
| <p>基金管理人就基金及基金本报告所载资料不存在虚假记载、误导性陈述或重大遗漏,并对其内容的真实性、准确性和完整性承担个别及连带责任。</p> <p>基金管理人中国工商银行股份有限公司根据本基金合同约定,于2014年7月17日复核了本报告中的财务指标、净值表现和投资组合报告等内容,保证复核内容不存在虚假记载、误导性陈述或者重大遗漏。</p> <p>基金管理人承诺以诚实信用、勤勉尽责的原则管理和运用基金资产,但不保证基金一定盈利。</p> <p>基金的过往业绩并不代表其未来表现,投资有风险,投资者在作出投资决策前应仔细阅读本基金的招募说明书。</p> <p>本报告中财务资料未经审计。</p> <p>本报告日期2014年4月1日起至6月30日止。</p> | | |
| §1 重要提示 | | |
| <p>基金管理人就基金及基金本报告所载资料不存在虚假记载、误导性陈述或重大遗漏,并对其内容的真实性、准确性和完整性承担个别及连带责任。</p> <p>基金管理人中国工商银行股份有限公司根据本基金合同约定,于2014年7月17日复核了本报告中的财务指标、净值表现和投资组合报告等内容,保证复核内容不存在虚假记载、误导性陈述或者重大遗漏。</p> <p>基金管理人承诺以诚实信用、勤勉尽责的原则管理和运用基金资产,但不保证基金一定盈利。</p> <p>基金的过往业绩并不代表其未来表现,投资有风险,投资者在作出投资决策前应仔细阅读本基金的招募说明书。</p> <p>本报告中财务资料未经审计。</p> <p>本报告日期2014年4月1日起至6月30日止。</p> | | |
| §2 基金产品概况 | | |
| 基金名称 基金代码 基金运作方式 基金合同生效日 报告期末基金份额总额 | 博时宏观回报债券 050006 050006 契约型开放式 2010年7月27日 82,674,121.81 | |
| 投资目标 | 本基金投资于具有良好流动性的固定收益类资产,以及不同久期固定收益类资产的灵活配置,追求超越业绩比较基准的投资回报,并力争实现资产增值。 | |
| 投资策略 | <p>本基金采取自上而下与自下而上相结合、定性分析、定量分析等多种分析手段有效结合的方法进行大类资产配置,在确定基金资产在固定收益类资产(债券、可转债、货币)与权益类资产(股票)之间的配置比例,并动态调整资产配置比例。</p> <p>债券方面本基金对不同期限债券的分配,主要采取期限结构策略,通过跟踪收益率曲线的形态和变化趋势,对债券不同期限的利率水平进行预期,力争组合收益超过业绩比较基准。</p> <p>在股票资产方面,本基金在考虑宏观经济、行业前景和个股基本面、二级市场估值等因素,由基金经理和量化团队三方负责,选取合适的环境与个股进行参与,参与股票、可转债择时参与与不同股票数量的配置。</p> | |
| 业绩比较基准 风险收益特征 | <p>中证全债指数收益率。</p> <p>本基金属于固定收益类、预期收益和风险高于货币类基金,但低于混合型基金、股票型基金,属于中低风险投资品种。</p> | |
| 基金管理人 基金托管人 境外投资管理英文名称 境外投资管理中文名称 境外资产托管人英文名称 境外资产托管人中文名称 | <p>博时基金管理有限公司</p> <p>中国工商银行股份有限公司</p> <p>博时宏观回报债券A/B类</p> <p>050006(前)</p> <p>050016(后)</p> <p>47,139,862.65</p> <p>55,538,039.16</p> | |

| 基金名称 | 博时宏观回报债券 | 博时宏观回报债券C类 |
|------------|--|--|
| 基金代码 | 050006 | 050016 |
| 基金运作方式 | 契约型开放式 | 契约型开放式 |
| 基金合同生效日 | 2010年7月27日 | 2010年7月27日 |
| 报告期末基金份额总额 | 82,674,121.81 | 47,139,862.65 |
| 信息统计 | 通过一定范围内固定收益类资产与权益类资产,以及不同久期固定收益类资产的灵活配置,追求超越业绩比较基准的投资回报,并力争实现资产增值。 | 通过一定范围内固定收益类资产与权益类资产,以及不同久期固定收益类资产的灵活配置,追求超越业绩比较基准的投资回报,并力争实现资产增值。 |
| 投资策略 | 本基金采取自上而下与自下而上相结合、定性分析、定量分析等多种分析手段有效结合的方法进行大类资产配置,在确定基金资产在固定收益类资产(债券、可转债、货币)与权益类资产(股票)之间的配置比例,并动态调整资产配置比例。 | 本基金采取自上而下与自下而上相结合、定性分析、定量分析等多种分析手段有效结合的方法进行大类资产配置,在确定基金资产在固定收益类资产(债券、可转债、货币)与权益类资产(股票)之间的配置比例,并动态调整资产配置比例。 |
| 业绩比较基准 | 中证全债指数收益率。 | 中证全债指数收益率。 |
| 风险收益特征 | 本基金属于固定收益类、预期收益和风险高于货币类基金,但低于混合型基金、股票型基金,属于中低风险投资品种。 | 本基金属于固定收益类、预期收益和风险高于货币类基金,但低于混合型基金、股票型基金,属于中低风险投资品种。 |

| 3.1.1 主要财务指标 | | 报告期(2014年4月1日至2014年6月30日) | | 单位:人民币元 |
|----------------|--|---------------------------|---------------|---------|
| 主要财务指标 | | 报告期实现收益(基金A) | 报告期实现收益(基金B) | |
| 1.本期已实现收益 | | 1,147,081.06 | 791,676.92 | |
| 2.本期利润 | | 2,588,038.51 | 1,840,310.55 | |
| 3.加权平均基金份额本期利润 | | 0.0518 | 0.0508 | |
| 4.期末基金资产净值 | | 44,408,754.36 | 33,257,134.04 | |
| 5.期末基金份额净值 | | 0.942 | 0.936 | |

注:以上本期已实现收益包含本期利息收入、投资收益、其他收入(不含公允价值变动收益)扣除相关费用后的余额,本期利润为本期实现收益加上本期公允价值变动收益。

上述数据未经审计,不构成任何投资建议,基金过往业绩不代表未来表现,投资于本基金存在风险,投资者应认真阅读基金合同、招募说明书等基金文件。

3.2基金净值增长率及其与同期业绩比较基准收益率的比较

3.2.1 报告期内净值增长率及其与同期业绩比较基准收益率的比较

| 阶段 | 净值增长率① | 净值增长率标准差② | 业绩比较基准收益率③ | 业绩比较基准收益率标准差④ | ①-③ | ②-④ |
|-------|--------|-----------|------------|---------------|-------|-------|
| 过去三个月 | 5.84% | 0.38% | 2.94% | 0.06% | 2.90% | 0.32% |

3.2.2 报告期内业绩比较基准

| 阶段 | 净值增长率① | 净值增长率标准差② | 业绩比较基准收益率③ | 业绩比较基准收益率标准差④ | ①-③ | ②-④ |
|-------|--------|-----------|------------|---------------|-------|-------|
| 过去三个月 | 5.76% | 0.38% | 2.94% | 0.06% | 2.82% | 0.32% |