博时亚洲票息收益债券型证券投资基金

2014 第二季度 报告

2014年6月30日

基金管理人:博时基金管理有限公司
基金托管人:招商银行股份有限公司
报告送出日期:2014年7月18日

§1 重要提示

基金管理人的董事会及董事保证本报告所载资料不存在虚假记载、误导性陈述或重大遗漏,并对其内容的真实性、准确性和完整性承担个别及连带责任。

基金托管人招商银行股份有限公司根据本基金合同规定,于2014年7月17日复核了本报告中的财务指标、净值表现和投资组合报告等内容,保证复核内容不存在虚假记载、误导性陈述或者重大遗漏。

基金管理人承诺以诚实信用、勤勉尽责的原则管理和运用基金资产,但不保证基金一定盈利。

基金的过往业绩并不代表其未来表现。投资有风险,投资者在作出投资决策前应仔细阅读本基金的招募说明书。

本报告中财务资料未经审计。

本报告期自2014年4月1日起至6月30日止。

§2 基金产品概况

基金简称	博时亚洲票息收益债券（QDII）
基金主代码	050030
交易代码	050030
基金运作方式	契约型开放式
基金合同生效日	2013年2月1日
报告期末基金份额总额	424,477,132.18份
投资目标	本基金通过分析亚洲区域各国家和地区的宏观经济状况以及各发债主体的微观基本面,寻找各类债券的投资机会,在谨慎投资的前提下,力争获取高于业绩比较基准的投资收益。
投资策略	主要投资于亚洲市场的各类债券,以买入持有策略为主,配合信用策略、期限结构策略、互换策略等卫星策略。在谨慎投资的前提下,力争获取高于业绩比较基准的投资收益。
业绩比较基准	JP Morgan Asian Credit Index Composite Total Return
风险收益特征	中等风险收益的开放式基金
基金管理人	博时基金管理有限公司
基金托管人	招商银行股份有限公司
境外资产托管人英文名称	BROWN BROTHERS HARRIMAN
境外资产托管人中文名称	布朗兄弟哈里曼银行

§3 主要财务指标和基金净值表现

3.1主要财务指标

单位:人民币元

主要财务指标	报告期（2014年4月1日-2014年6月30日）
1.本期已实现收益	6,408,728.67
2.本期利润	26,394,598.00
3.加权平均基金份额本期利润	0.0524
4.期末基金资产净值	453,993,573.56
5.期末基金份额净值	1.0695

注:本期已实现收益指基金本期利息收入、投资收益、其他收入(不含公允价值变动收益)扣除相关费用后的余额,本期利润为本期已实现收益加上本期公允价值变动收益。

上述基金业绩指标不包括持有人认购或交易基金的各项费用,计入费用后实际收益水平要低于所列数字。

3.2基金净值表现

3.2.1本报告期基金份额净值增长率及其与同期业绩比较基准收益率的比较

阶段	净值增长率①	净值增长率标准差②	业绩比较基准收益率③	业绩比较基准收益率标准差④	①-③	②-④
过去三个月	5.18%	0.10%	3.12%	0.14%	2.06%	-0.04%

3.2.2自基金合同生效以来基金累计净值增长率变动及其与同期业绩比较基准收益率变动的比较

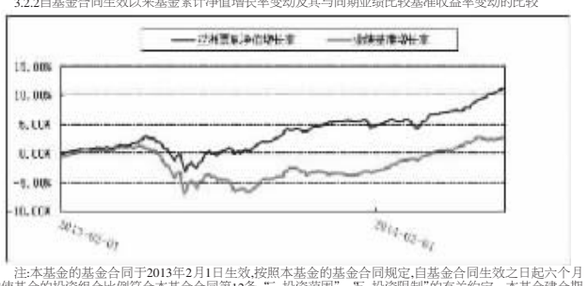

注:本基金的基金合同于2013年2月1日生效,按照本基金的基金合同规定,自基金合同生效之日起六个月内使基金的投资组合比例符合本基金合同第12条“三、投资范围”、“五、投资限制”的有关约定。本基金建仓期结束时各项资产配置比例符合基金合同约定。

§4 管理人报告

4.1基金经理(或基金经理小组)简介

姓名	职务	任本基金的基金经理期限		证券从业年限	说明
		任职日期	离任日期		
何凯	基金经理-固定收益总部国际组投资副总监	2014-4-2	-	8	2006年起先后在荷兰银行（伦敦）,中国投资有限责任公司,南方东英资产管理有限公司从事投资研究工作。2012年12月加入博时基金管理有限公司,历任国际投资部副总经理、基金经理助理,现任固定收益总部国际组投资副总监兼博时亚洲票息收益债券型证券投资基金的基金经理。
过钧	基金经理-固定收益总部公募基金组投资总监	2013-2-1	2014-4-2	15	1995年起先后在上海工艺品进出口公司、德国德意志银行上海分行、美国Lowes食品有限公司、美国通用电气公司、华夏基金固定收益部工作。2005年加入博时基金管理有限公司,历任基金经理、博时稳定价值债券投资基金的基金经理、固定收益部副总经理、博时转债增强债券型证券投资基金、博时亚洲票息收益债券型证券投资基金、博时裕祥分级债券型证券投资基金的基金经理、现任固定收益总部公募基金组投资总监兼博时信用债券投资基金、博时双债增强债券型证券投资基金、博时稳健回报债券型证券投资基金《LOF》的基金经理。

4.2境外投资顾问为本基金提供投资建议的主要成员简介

本基金未聘请境外投资顾问。

4.3报告期内本基金运作遵规守信情况说明

在本报告期内,本基金管理人严格遵循了《中华人民共和国证券投资基金法》及其各项实施细则、《博时亚洲票息收益债券型证券投资基金基金合同》和其他相关法律法规的规定,并本着诚实信用、勤勉尽责、取信于市场、取信于社会的原则管理和运用基金资产,为基金持有人谋求最大利益。本报告期内,由于证券市场波动等原因,本基金曾出现投资监控指标不符合基金合同约定的情况,基金管理人在规定期限内进行了调整,对基金份额持有人利益未造成损害。

4.4公平交易专项说明

4.4.1公平交易制度的执行情况

报告期内,本基金管理人严格执行了《证券投资基金管理公司公平交易制度指导意见》和公司制定的公平交易相关制度。

4.4.2异常交易行为的专项说明

报告期内未发现本基金存在异常交易行为。

4.5报告期内基金的投资策略和运作分析

4.5.1报告期内基金投资策略和运作分析

三季度,美国经济数据仍未能显示出亮点,欧洲推出包括负利率在内的一系列宽松措施,并不排除未来实施欧洲版的量化宽松。这些因素促使发达国家债券收益率维持低位,甚至进一步探底,而资金为寻求收益,重新回流新兴市场。与此同时,中国经济呈现积极变化:定向降准、再贷款以及存贷比计算口径的调整等为金融系统的流动性提供了有力支持;“保增长”又被提到了更重要的位置,经济增长底线更为明确。

我们在一季报中曾提到,亚洲债券市场一季度的表现是去年全年表现的一个修正,而这种修正在一季度或已基本结束。二季度的市场走势印证了我们之前的判断:在资金流、基本面和估值的多重影响下,高收益债券表现超越投资级,中国债券的表现超越了整体市场,与一季度形成鲜明对比。

在基金的操作上,我们设有对一季度的配置做过多调整,仍然维持了短久期、高收益、超配中国的策略,因此净值恢复较快。同时基于对市场较为乐观的判断,我们还适度增加了基金的弹性。基金表现强于大势。

4.5.2报告期内基金的业绩表现

截至2014年6月30日,本基金份额净值为1.0695元,累计份额净值为1.1104元,报告期内净值增长率为5.18%,同期业绩基准涨幅为3.12%。

4.6管理人对宏观经济、证券市场及行业走势的简要展望

展望三季度,我们认为发达国家的低利率环境仍将继续,资金寻求收益的本质将利好新兴市场。在此过程中,高收益债券相对于投资级在收益率上的优势将进一步体现;自身基本面在改善,并且仍然处于价值洼地的中资背景债券将有较大机会战胜市场。基金的策略仍将是精选信用质量稳固、久期较短的高收益债券持有到期,获取较为稳定的基础收益;在此基础上,会积极利用一些弹性较高的债券来把握市场的波段性交易机会,以创造超额收益。

§5 投资组合报告

5.1报告期末基金资产组合情况

序号	项目	金额（人民币元）	占基金总资产的比例（%）
1	权益投资	-	-
	其中:普通股	-	-
	存托凭证	-	-
	优先股	-	-
	房地产信托	-	-
2	基金投资	-	-
3	固定收益投资	415,049,303.89	88.70
	其中:债券	415,049,303.89	88.70
	资产支持证券	-	-
4	金融衍生品投资	-	-
	其中:远期	-	-
	期货	-	-
	期权	-	-
	权证	-	-
5	买入返售金融资产	-	-
	其中:买断式回购的买入返售金融资产	-	-
6	货币市场工具	-	-
7	银行存款和结算备付金合计	41,528,842.36	8.87
8	其他各项资产	11,367,003.07	2.43
9	合计	467,945,149.32	100.00

5.2报告期末在各个国家(地区)证券市场的股票及存托凭证投资分布

本基金本报告期末未持有股票及存托凭证。

5.3报告期末按行业分类的股票及存托凭证投资组合

本基金本报告期末未持有股票及存托凭证。

5.4报告期末按公允价值占基金资产净值比例大小排序的前十名股票及存托凭证投资明细

本基金本报告期末未持有股票及存托凭证。

5.5报告期末按债券信用等级分类的债券投资组合

债券信用等级	公允价值（人民币元）	占基金资产净值比例（%）
BBB-	6,578,635.29	1.45
BB	63,105,602.54	13.90
BB-	61,625,780.29	13.57
B+	122,135,871.12	26.90
B	41,527,480.67	9.15
B-	36,466,848.43	8.03
CCC+	10,715,501.13	2.36
NoRating	72,893,584.42	16.06

注:评级机构为标准普尔。

5.6报告期末按公允价值占基金资产净值比例大小排序的前五名债券投资明细

序号	债券代码	债券名称	数量（张）	公允价值（人民币元）	占基金资产净值比例（%）
1	USG21189AA66	CHINSC 10 1/2 01/14/16	230,000	23,518,650.00	5.18
2	XS0888948717	CIFIHG 12 1/4 04/15/18	33,000	22,493,646.20	4.95
3	XS0836493642	SUNAC 12 1/2 10/16/17	32,000	21,696,643.25	4.78
4	XS0622491701	RESOPW 7 1/4 05/09/49	30,000	19,374,121.22	4.27
5	XS0848049598	YUZHOU 11 3/4 10/25/17	28,000	19,033,834.47	4.19

注:债券代码为ISIN码。

5.7报告期末按公允价值占基金资产净值比例大小排序的前十名资产支持证券投资明细

本基金本报告期末未持有资产支持证券。

5.8报告期末按公允价值占基金资产净值比例大小排序的前五名金融衍生品投资明细

本基金本报告期末未持有金融衍生品投资。

5.9报告期末按公允价值占基金资产净值比例大小排序的前十名基金投资明细

本基金本报告期末未持有基金。

5.10投资组合报告附注

5.10.1报告期内基金投资的前十名证券的发行主体没有被监管部门立案调查,或在报告编制日前一年内受到公开谴责、处罚。

5.10.2基金投资的前十名股票中,没有投资超出基金合同规定备选股票库之外的股票。

5.10.3其他各项资产构成

序号	名称	金额（人民币元）
1	存出保证金	-
2	应收证券清算款	-
3	应收股利	-
4	应收利息	10,224,212.48
5	应收申购款	350,290.57
6	其他应收款	792,500.02
7	待摊费用	-
8	其他	-
9	合计	11,367,003.07

5.10.4报告期末持有的处于转股期的可转换债券明细

本基金本报告期末未持有处于转股期的可转换债券。

5.10.5报告期末前十名股票中存在流通受限情况的说明

本基金本报告期末前十名股票中不存在流通受限情况。

5.10.6投资组合报告附注的其他文字描述部分

由于四舍五入的原因,分项之和与合计项之间可能存在尾差。

§6 开放式基金份额变动

单位:份

报告期期初基金份额总额	606,923,126.55
报告期期间基金总申购份额	6,524,912.37
减:报告期期间基金总赎回份额	188,970,906.74
报告期期间基金拆分变动份额	-
报告期期末基金份额总额	424,477,132.18

§7 基金管理人运用固有资金投资本基金交易明细

报告期内基金管理人未发生运用固有资金申购、赎回或者买卖本基金的情况。

§8 影响投资者决策的其他重要信息

博时基金管理有限公司是中国内地首批成立的五家基金管理公司之一。“为国民创造财富”是博时的使命。博时的投资理念是“敬投资价值的发现者”。截至2014年6月30日,博时基金公司共管理四十七只开放式基金,并且受全国社会保障基金理事会委托管理部分社保基金,以及多个企业年金账户,公募基金资产规模逾1041亿元人民币,累计分红超过628亿元人民币,是目前我国资产管理规模最大的基金公司之一,养老金资产管理规模在同业中名列前茅。

1.基金业绩

根据银河证券基金研究中心统计,标准股票型基金中,截至6月30日,博时医疗保健股票基金、博时卓越品牌股票基金今年以来净值增长率在355只标准股票基金中排名前1/4,博时主题行业股票基金今年以来净值增长率在355只标准股票基金中排名前1/3。标准指数股票型基金中,博时沪深300指数、博时上证超大盘ETF、博时深证基本面200ETF三只基金今年以来净值增长率在150只同类基金中排名前1/2。混合基金方面,今年以来博时裕益收益率在35只灵活配置型同类基金中排名前1/2,博时平衡配置在16只股债平衡型同类基金中排名前1/2。

固定收益方面,博时信用债纯债今年以来收益率在101只长期标准债券型基金中排名前1/4,博时安丰18个月定期开放基金排名前1/3,博时安盈债券基金(A类)在6只中短期标准债券型基金中排名前1/2。

海外投资方面业绩方面,截至6月30日,博时亚洲票息收益债券基金在同类可比7只QDII债券基金中排名第1,博时大中华亚太精选今年以来收益率在9只QDII亚太股票型基金中排名第2,博时抗通胀在8只QDII商品基金中排名第2。

2、客户服务

2014年二季度,博时基金共举办各类渠道培训活动213场,参加人数5318人。

3、其他大事件

2014年6月16日,大智慧在上海举办“智慧财经巅峰榜”,博时基金荣获“十佳基金公司”奖项,基金经理张溪冈荣获智慧财经巅峰榜“最佳基金经理”奖项。

§9 备查文件目录

9.1备查文件目录

9.1.1中国证监会批准博时亚洲票息收益债券型证券投资基金设立的文件

9.1.2《博时亚洲票息收益债券型证券投资基金合同》

9.1.3《博时亚洲票息收益债券型证券投资基金托管协议》

9.1.4基金管理人业务资格批件、营业执照和公司章程

9.1.5博时亚洲票息收益债券型证券投资基金各年度审计报告正本

9.1.6报告期内博时亚洲票息收益债券型证券投资基金在指定报刊上各项公告的原稿

9.2存放地点

基金管理人、基金托管人处

9.3查阅方式

投资者可在营业时间免费查阅,也可按工本费购买复印件

投资者对本报告书如有疑问,可咨询本基金管理人博时基金管理有限公司

博时一线通:95105568(免长途话费)

博时基金管理有限公司
2014年7月18日

博时医疗保健行业股票型证券投资基金

2014 第二季度 报告

2014年6月30日

基金管理人:博时基金管理有限公司
基金托管人:中国银行股份有限公司
报告送出日期:2014年7月18日

§1 重要提示

基金管理人的董事会及董事保证本报告所载资料不存在虚假记载、误导性陈述或重大遗漏,并对其内容的真实性、准确性和完整性承担个别及连带责任。

基金托管人中国银行股份有限公司根据本基金合同规定,于2014年7月17日复核了本报告中的财务指标、净值表现和投资组合报告等内容,保证复核内容不存在虚假记载、误导性陈述或者重大遗漏。

基金管理人承诺以诚实信用、勤勉尽责的原则管理和运用基金资产,但不保证基金一定盈利。

基金的过往业绩并不代表其未来表现。投资有风险,投资者在作出投资决策前应仔细阅读本基金的招募说明书。

本报告中财务资料未经审计。

本报告期自2014年4月1日起至6月30日止。

§2 基金产品概况

基金简称	博时医疗保健行业股票
基金主代码	050026
交易代码	050026
基金运作方式	契约型开放式
基金合同生效日	2012年8月28日
报告期末基金份额总额	778,551,751.59份
投资目标	本基金精选医疗保健行业的优质上市公司,在严格控制风险的前提下,力争获得超越业绩比较基准的投资回报。
投资策略	本基金为股票型基金。投资策略主要包括资产配置策略和个股选择策略两部分。其中,资产配置策略主要是通过对宏观经济周期运行规律的研究,动态调整大类资产配置比例,以争取规避系统性风险。个股选择策略采用定性与定量相结合的方式,对医疗保健行业上市公司的投资价值进行综合评估,精选具有较强竞争优势的上市公司作为投资标的。
业绩比较基准	申银万国医药生物行业指数收益率×95%+中国债券总指数收益率×5%
风险收益特征	本基金属于股票型基金,预期收益和风险高于混合型基金、债券型基金和货币市场基金,属于证券市场中的高风险高预期收益的基金品种。
基金管理人	博时基金管理有限公司
基金托管人	中国银行股份有限公司

§3 主要财务指标和基金净值表现

3.1主要财务指标

单位:人民币元

主要财务指标	报告期（2014年4月1日-2014年6月30日）
1.本期已实现收益	-22,417,834.50
2.本期利润	37,264,079.93
3.加权平均基金份额本期利润	0.0515
4.期末基金资产净值	972,540,685.61
5.期末基金份额净值	1.249

注:本期已实现收益指基金本期利息收入、投资收益、其他收入(不含公允价值变动收益)扣除相关费用后的余额,本期利润为本期已实现收益加上本期公允价值变动收益。

所述基金业绩指标不包括持有人认购或交易基金的各项费用,计入费用后实际收益水平要低于所列数字。

3.2基金净值表现

3.2.1本报告期基金份额净值增长率及其与同期业绩比较基准收益率的比较

阶段	净值增长率①	净值增长率标准差②	业绩比较基准收益率③	业绩比较基准收益率标准差④	①-③	②-④
过去三个月	3.91%	0.98%	1.60%	0.91%	2.31%	0.07%

3.2.2自基金合同生效以来基金累计净值增长率变动及其与同期业绩比较基准收益率变动的比较

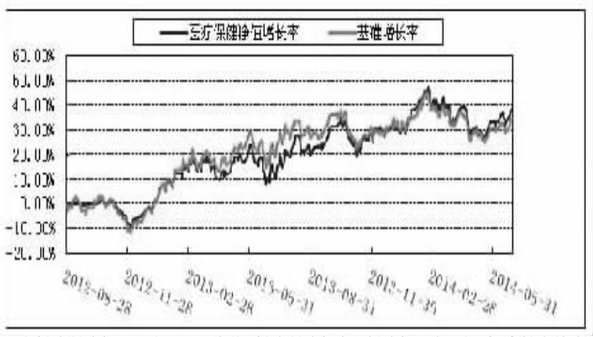

注:本基金的基金合同于2012年8月28日生效。按照本基金的基金合同规定,自基金合同生效之日起六个月内使基金的投资组合比例符合本基金合同第十二部分《二)投资范围”、《四)投资限制”的有关约定。本基金建仓期结束时各项资产配置比例符合基金合同约定。

§4 管理人报告

4.1基金经理(或基金经理小组)简介

姓名	职务	任本基金的基金经理期限		证券从业年限	说明
		任职日期	离任日期		
李权胜	股票投资部副总经理-成长组投资总监-基金经理	2012-8-28	-	13	2001年起先后在招商证券、银华基金工作。2006年加入博时基金管理有限公司,历任研究部研究员、研究部研究员兼基金经理助理、特定资产投资经理、特定资产管理部副总经理。现任股票投资部副总经理兼成长组投资总监、博时医疗保健行业股票型证券投资基金、博时精选股票型证券投资基金的基金经理。
苏永超	基金经理	2013-10-10	-	11	1999年起先后在大极集团、北京百慧勤投资有限公司、第一创业证券股份有限公司、中恒集团、财富证券有限责任公司、大成基金管理有限公司工作。2013年3月加入博时基金管理有限公司,现任博时医疗保健行业股票基金的基金经理。

4.2管理人对投资期内本基金运作遵规守信情况说明

在本报告期内,本基金管理人严格遵循了《中华人民共和国证券投资基金法》及其各项实施细则、《博时医疗保健行业股票型证券投资基金基金合同》和其他相关法律法规的规定,并本着诚实信用、勤勉尽责、取信于市场、取信于社会的原则管理和运用基金资产,为基金持有人谋求最大利益。本报告期内,基金投资管理符合有关法规和基金合同的规定,没有损害基金持有人利益的行为。

4.3公平交易专项说明

4.3.1 公平交易制度的执行情况

报告期内,本基金管理人严格执行了《证券投资基金管理公司公平交易制度指导意见》和公司制定的公平交易相关制度。

4.3.2 异常交易行为的专项说明

报告期内未发现本基金存在异常交易行为。

4.4报告期内基金的投资策略和运作分析

报告期内在经济数据逐渐企稳以及央行定向释放流动性的叠加之下,A股市场整体呈现底部企稳态势,2季度沪深300指数录得0.88%的涨幅。相比之下2季度医药板块出现较大波动,在2季度初一度出现超过5%的下跌幅度,随着宏观经济的逐步企稳,医药板块在5月下旬开始触底反弹,最终在报告期内整体表现依然强于市场,申万医药指数在2季度仍然有1.49%的上涨幅度。

报告期,我们遵循本基金在2季度展望中对医药走势相对谨慎的判断,于季度初在仓位上做了相应的下调,随着5月下旬宏观及细分行业数据出现好转,对基金仓位做了一定程度的向上修正。在具体的配置方面,我们仍延续今年以来的配置思路,增加了高端处方药、医疗服务类等相关公司的持仓。体现在基金净值方面,2季度本基金取得3.91%的正收益,大幅跑赢业绩比较基准。

4.5报告期内基金的业绩表现

截至2014年6月30日,本基金份额净值为1.249元,累计份额净值为1.379元,报告期内净值增长率为3.91%,同期业绩基准涨幅为1.60%。

4.6 管理人对宏观经济、证券市场及行业走势的简要展望

展望2014年3季度,我们对于医药板块的走势相对乐观。一方面,从行业数据来看,统计局公布的14年1-5月医药制造业收入增长13.1%,利润增长14.6%,虽然相比去年同期仍分别下滑了6.7和2.1个百分点,但4、5月份的月度环比已经企稳,考虑到去年行业基数前高后低的因素,我们预计认为整体行业增速在3季度可能会逐步提升。另一方面,2季度以来行业层面分别有低价药、国产医疗设备和创新药等细分行业的利好政策出台,我们认为这种自上而下的政策推动,是相应细分领域的一种政策红利。此外,我们预计3季度超市场预期的行业负面政策出台的概率较小。

在个股配置方面,我们仍然看好具有研发优势的处方药、新版基药受益个股、处于政策红利初期的医疗服务,以及具备特色商业模式或具有优势产品的细分行业龙头。

§5 投资组合报告

5.1报告期末基金资产组合情况

序号	项目	金额（元）	占基金总资产的比例（%）
1	权益投资	818,252,900.85	82.10
	其中:股票	818,252,900.85	82.10
2	固定收益投资	20,018,000.00	2.01
	其中:债券	20,018,000.00	2.01
	资产支持证券	-	-
3	贵金属投资	-	-
4	金融衍生品投资	-	-
5	买入返售金融资产	-	-
	其中:买断式回购的买入返售金融资产	-	-
6	银行存款和结算备付金合计	153,458,176.88	15.40
7	其他资产	4,957,830.34	0.50
8	合计	996,686,908.07	100.00

5.2报告期末按行业分类的股票投资组合

代码	行业类别	公允价值（元）	占基金资产净值比例（%）
A	农、林、牧、渔业	-	-
B	采矿业	-	-
C	制造业	704,027,010.68	72.39
D	电力、热力、燃气及水生产和供应业	-	-
E	建筑业	-	-
F	批发和零售业	85,976,066.28	8.84
G	交通运输、仓储和邮政业	-	-
H	住宿和餐饮业	-	-
I	信息传输、软件和信息技术服务业	-	-
J	金融业	-	-
K	房地产业	-	-
L	租赁和商务服务业	-	-
M	科学研究和技术服务业	-	-
N	水利、环境和公共设施管理业	-	-
O	居民服务、修理和其他服务业	-	-
P	教育	-	-
Q	卫生和社会工作	28,249,823.89	2.90
R	文化、体育和娱乐业	-	-
S	综合	-	-
	合计	818,252,900.85	84.14

5.3报告期末按公允价值占基金资产净值比例大小排序的前十名股票投资明细

序号	股票代码	股票名称	数量（股）	公允价值（元）	占基金资产净值比例（%）
1	600351	亚宝药业	5,202,322	47,861,362.40	4.92
2	600420	现代制药	1,862,503	34,549,430.65	3.55
3	300194	福安药业	1,520,259	30,770,042.16	3.16
4	600276	恒瑞医药	853,773	28,311,112.68	2.91
5	002004	华邦颐泰	1,465,390	27,256,254.00	2.80
6	300016	北陆药业	2,161,306	26,886,646.64	2.76
7	600557	康缘药业	897,563	25,760,058.10	2.65
8	002433	太安堂	2,361,130	24,319,639.00	2.50
9	300003	乐普医疗	1,064,856	22,255,490.40	2.29
10	600196	复星医药	1,063,770	21,477,516.30	2.21

5.4报告期末按债券品种分类的债券投资组合

序号	债券品种	公允价值（元）	占基金资产净值比例（%）
1	国家债券	-	-
2	央行票据	-	-
3	金融债券	-	-
	其中:政策性金融债	-	-
4	企业债券	-	-
5	企业短期融资券	-	-
6	中期票据	-	-
7	可转债	-	-
8	其他	-	-
9	合计	20,018,000.00	2.06

5.5报告期末按公允价值占基金资产净值比例大小排序的前五名债券投资明细

序号	债券代码	债券名称	数量（张）	公允价值（元）	占基金资产净值比例（%）
1	110251	11国开51	200,000	20,018,000.00	2.06

5.6报告期末按公允价值占基金资产净值比例大小排序的前十名资产支持证券投资明细

本基金本报告期末未持有资产支持证券。

5.7报告期末按公允价值占基金资产净值比例大小排序的前五名贵金属投资明细

本基金本报告期末未持有贵金属。

5.8报告期末按公允价值占基金资产净值比例大小排序的前五名权证投资明细

本基金本报告期末未持有权证。

5.9 报告期末本基金投资的股指期货交易情况说明

本基金本报告期末未持有股指期货。

5.10 报告期末本基金投资的国债期货交易情况说明

本基金本报告期末未持有国债期货。

5.11投资组合报告附注

5.11.1报告期内为基金投资的前十名证券的发行主体没有被监管部门立案调查,或在报告编制日前一年内受到公开谴责、处罚。

5.11.2报告期内基金投资的前十名股票中,没有投资超出基金合同规定备选股票库之外的股票。

5.11.3其他各项资产构成

序号	名称	金额（元）
1	存出保证金	217,283.60
2	应收证券清算款	-
3	应收股利	-
4	应收利息	755,117.75
5	应收申购款	3,985,428.99
6	其他应收款	-
7	待摊费用	-
8	其他	-
9	合计	4,957,830.34

5.11.4报告期末持有的处于转股期的可转换债券明细

本基金本报告期末未持有处于转股期的可转换债券。

5.11.5报告期末前十名股票中存在流通受限情况的说明

本基金本报告期末前十名股票不存在流通受限情况。

5.11.6 投资组合报告附注的其他文字描述部分

由于四舍五入的原因,分项之和与合计项之间可能存在尾差。

§6 开放式基金份额变动

单位:份

报告期期初基金份额总额	650,565,775.91
报告期期间基金总申购份额	258,898,880.61
减:报告期期间基金总赎回份额	130,912,904.93
报告期期间基金拆分变动份额	-
报告期期末基金份额总额	778,551,751.59

§7 基金管理人运用固有资金投资本基金情况

7.1基金管理人持有本基金份额变动情况

基金管理人未持有本基金。

7.2基金管理人运用固有资金投资本基金交易明细

报告期内基金管理人未发生运用固有资金申购、赎回或者买卖本基金的情况。

§8 影响投资者决策的其他重要信息

博时基金管理有限公司是中国内地首批成立的五家基金管理公司之一。“为国民创造财富”是博时的使命。博时的投资理念是“敬投资价值的发现者”。截至2014年6月30日,博时基金公司共管理四十七只开放式基金,并且受全国社会保障基金理事会委托管理部分社保基金,以及多个企业年金账户,公募基金资产规模逾1041亿元人民币,累计分红超过628亿元人民币,是目前我国资产管理规模最大的基金公司之一,养老金资产管理规模在同业中名列前茅。

1.基金业绩

根据银河证券基金研究中心统计,标准股票型基金中,截至6月30日,博时医疗保健股票基金、博时卓越品牌股票基金今年以来净值增长率在355只标准股票基金中排名前1/4,博时主题行业股票基金今年以来净值增长率在355只标准股票基金中排名前1/3。标准指数股票型基金中,博时沪深300指数、博时上证超大盘ETF、博时深证基本面200ETF三只基金今年以来净值增长率在150只同类基金中排名前1/2。混合基金方面,今年以来博时裕益收益率在35只灵活配置型同类基金中排名前1/2,博时平衡配置在16只股债平衡型同类基金中排名前1/2。

固定收益方面,博时信用债纯债今年以来收益率在101只长期标准债券型基金中排名前1/4,博时安丰18个月定期开放基金排名前1/3,博时安盈债券基金(A类)在6只中短期标准债券型基金中排名前1/2。

海外投资方面业绩方面,截至6月30日,博时亚洲票息收益债券基金在同类可比7只QDII债券基金中排名第1,博时大中华亚太精选今年以来收益率在9只QDII亚太股票型基金中排名第2,博时抗通胀在8只QDII商品基金中排名第2。

2、客户服务

2014年二季度,博时基金共举办各类渠道培训活动213场,参加人数5318人。

3、其他大事件

2014年6月16日,大智慧在上海举办“智慧财经巅峰榜”,博时基金荣获“十佳基金公司”奖项,基金经理张溪冈荣获智慧财经巅峰榜“最佳基金经理”奖项。

§9 备查文件目录

9.1备查文件目录

9.1.1中国证监监管管理委员会批准博时医疗保健行业股票型证券投资基金设立的文件

9.1.2《博时医疗保健行业股票型证券投资基金基金合同》

9.1.3《博时医疗保健行业股票型证券投资基金托管协议》

9.1.4基金管理人业务资格批件、营业执照和公司章程

9.1.5博时医疗保健行业股票型证券投资基金各年度审计报告正本

9.1.6报告期内博时医疗保健行业股票型证券投资基金在指定报刊上各项公告的原稿

9.2存放地点:

基金管理人、基金托管人处

9.3查阅方式

投资者可在营业时间免费查阅,也可按工本费购买复印件

投资者对本报告书如有疑问,可咨询本基金管理人博时基金管理有限公司

博时一线通:95105568(免长途话费)

博时基金管理有限公司
2014年7月18日

博时裕富沪深300指数证券投资基金

2014 第二季度 报告

2014年6月30日

基金管理人:博时基金管理有限公司
基金托管人:中国建设银行股份有限公司
报告送出日期:2014年7月18日

§1 重要提示

基金管理人的董事会及董事保证本报告所载资料不存在虚假记载、误导性陈述或重大遗漏,并对其内容的真实性、准确性和完整性承担个别及连带责任。

基金托管人中国建设银行股份有限公司根据本基金合同规定,于2014年7月17日复核了本报告中的财务指标、净值表现和投资组合报告等内容,保证复核内容不存在虚假记载、误导性陈述或者重大遗漏。

基金管理人承诺以诚实信用、勤勉尽责的原则管理和运用基金资产,但不保证基金一定盈利。

基金的过往业绩并不代表其未来表现。投资有风险,投资者在作出投资决策前应仔细阅读本基金的招募说明书。

本报告中财务资料未经审计。

本报告期自2014年4月1日起至6月30日止。

§2 基金产品概况

基金简称	博时沪深300指数
基金主代码	050002
交易代码	050002
基金运作方式	契约型开放式
基金合同生效日	2003年8月26日
报告期末基金份额总额	11,484,008,083.74份
投资目标	分享中国资本市场的长期增长。本基金将以对标的指数的长期投资为基本原则,通过严格的投资纪律约束和数量化风险管理手段,力争保持基金净值增长率与标的指数增长率间的正相关度在95%以上,并保持年跟踪误差在4%以下。
投资策略	本基金为被动式指数基金,原则上采用被动式投资的方法,按照证券在标的指数中的基准权重构建指数化投资组合。本基金投资组合的目标比例为:股票资产为95%以内,现金和短期债券资产比例不低于5%。
业绩比较基准	本基金的业绩比较基准为95%的沪深300指数加5%的银行同业存款利率。
风险收益特征	由于本基金采用复制的指数化投资方法,基金净值增长率与标的指数增长率间相偏离的风险无为突出。本基金将严格执行风险管理程序,最大程度地运用数量化风险管理手段,以偏离度、跟踪误差等风险控制指标对基金资产风险进行实时跟踪控制与管理。
基金管理人	博时基金管理有限公司
基金托管人	中国建设银行股份有限公司

§3 主要财务指标和基金净值表现

3.1主要财务指标

单位:人民币元

主要财务指标	报告期（2014年4月1日-2014年6月30日）
1.本期已实现收益	-110,040,191.36
2.本期利润	153,806,114.76
3.加权平均基金份额本期利润	0.0132
4.期末基金资产净值	7,189,492,916.46
5.期末基金份额净值	0.6260

注:本期已实现收益指基金本期利息收入、投资收益、其他收入(不含公允价值变动收益)扣除相关费用后的余额,本期利润为本期已实现收益加上本期公允价值变动收益。

所述基金业绩指标不包括持有人认购或交易基金的各项费用,计入费用后实际收益水平要低于所列数字。

3.2基金净值表现

3.2.1本报告期基金份额净值增长率及其与同期业绩比较基准收益率的比较

阶段	净值增长率①	净值增长率标准差②	业绩比较基准收益率③	业绩比较基准收益率标准差④	①-③	②-④
过去三个月	2.17%	0.84%	0.85%	0.83%	1.32%	0.01%

3.2.2自基金合同生效以来基金累计净值增长率变动及其与同期业绩比较基准收益率变动的比较

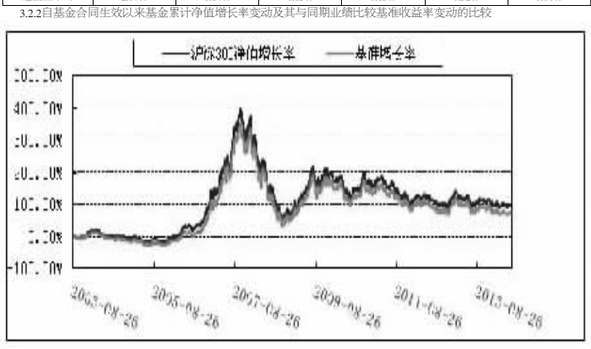
沪深300净值增长率
基准收益率
60.00%
40.00%
20.00%
0.00%
-20.00%
-40.00%
2003-08-