博时裕益灵活配置混合型证券投资基金

2014 第二季度 报告

2014年6月30日

基金管理人:博时基金管理有限公司
基金托管人:中国建设银行股份有限公司
报告送出日期:2014年7月18日

§1 重要提示

基金管理人的董事会及董事保证本报告所载资料不存在虚假记载、误导性陈述或重大遗漏,并对其内容的真实性、准确性和完整性承担个别及连带责任。

基金托管人中国建设银行股份有限公司根据本基金合同规定,于2014年7月17日复核了本报告中的财务指标、净值表现和投资组合报告等内容,保证复核内容不存在虚假记载、误导性陈述或者重大遗漏。

基金管理人承诺以诚实信用、勤勉尽责的原则管理和运用基金资产,但不保证基金一定盈利。

基金的过往业绩并不代表其未来表现。投资有风险,投资者在作出投资决策前应仔细阅读本基金的招募说明书。

本报告中财务资料未经审计。

本报告期自2014年4月1日起至6月30日止。

§2 基金产品概况

基金简称	博时裕益提分
基金主代码	000219
交易代码	000219
基金运作方式	契约型开放式
基金合同生效日	2013年7月29日
报告期末基金份额总额	321,809,613.48份
投资目标	本基金以绝对收益为目标,投资目标分为下行风险控制和收益获取两个方面,风险控制目标优先。
投资策略	本基金具体投资策略分三个层次:首先是大类资产的配置,目标为避险增值,其次是行业配置,目标定位于降低组合的波动性以及与市场的相关性;最后是个股选择策略和债券、权证、股指期货等资产的投资策略。
业绩比较基准	年化收益率7%
风险收益特征	本基金为混合型基金,其预期收益及风险水平低于股票型基金,高于债券型基金及货币市场基金,属于中高收益/风险特征的基金。
基金管理人	博时基金管理有限公司
基金托管人	中国建设银行股份有限公司

§3 主要财务指标和基金净值表现

3.1主要财务指标

单位:人民币元

主要财务指标	报告期(2014年4月1日-2014年6月30日)
1.本期已实现收益	-5,041,896.64
2.本期利润	15,070,663.82
3.加权平均基金份额本期利润	0.0266
4.期末基金资产净值	493,882,149.16
5.期末基金份额净值	0.946

注:本期已实现收益指基金本期利息收入、投资收益、其他收入(不含公允价值变动收益)扣除相关费用后的余额,本期利润为本期已实现收益加上本期公允价值变动收益。

上述基金业绩指标不包括持有人交易基金的各项费用,计入费用后投资人的实际收益水平要低于所列数字。

3.2基金净值表现

3.2.1本报告期基金份额净值增长率及其与同期业绩比较基准收益率的比较

阶段	净值增长率①	净值增长率标准差②	业绩比较基准收益率③	业绩比较基准收益率标准差④	①-③	②-④
过去三个月	2.94%	0.22%	1.75%	0.02%	1.19%	0.20%

3.2.2自基金合同生效以来基金累计净值增长率变动及其与同期业绩比较基准收益率变动的比较

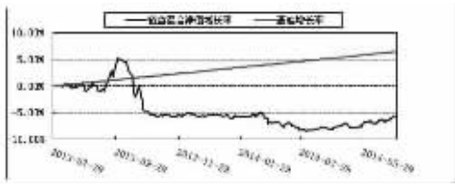

注:本基金合同于2013年7月29日生效,按照本基金的基金合同规定,自基金同生效之日起6个月内使基金的投资组合比例符合本基金合同第十二条"三、投资策略""四、投资限制"的有关约定。本报告期末本基金的建仓期尚未结束。

§4 管理人报告

4.1基金经理(或基金经理小组)简介

姓名	职务	任本基金的基金经理期限		证券从业年限	说明
		任职日期	离任日期		
姜文涛	基金经理-绝对收益组投资总监	2013-7-29	-	15.5	1998年起先后在国泰证券、国泰君安证券、博时基金、长盛基金、南方基金工作,2011年再次加入博时基金管理有限公司,历任基金经理、股票投资部总经理、股票投资部混合组投资总监,现任股票投资部绝对收益组投资总监兼博时平衡配置混合基金、博时目标混合基金、博时目标盈混合基金、博时绝对收益混合基金经理。

4.2管理人对报告期内本基金运作遵规守信情况说明

在本报告期内,本基金管理人严格遵循了《中华人民共和国证券投资基金法》及其各项实施细则、《博时裕益灵活配置混合型证券投资基金基金合同》和其他相关法律法规的规定,并本着诚实信用、勤勉尽责、取信于市场、取信于社会的原则管理和运用基金资产,为基金持有人谋求最大利益。本报告期内,基金投资管理符合有关法规和基金合同的规定,没有损害基金持有人利益的行为。

4.3公平交易专项说明

4.3.1 公平交易制度的执行情况

报告期内,本基金管理人严格执行了《证券投资基金管理公司公平交易制度指导意见》和公司制定的公平交易相关制度。

4.3.2 异常交易行为的专项说明

报告期内未发现本基金存在异常交易行为。

4.4报告期内基金的投资策略和运作分析

2014年二季度,宏观经济增速下台阶和货币政策走向宽松的态势进一步明朗,债券收益率开始下行,债券指数出现上涨。受高频经济数据企稳的影响,在国际国内流动性新一轮宽松的背景下,股票指数出现了下跌减缓和反弹。

本季度内,我们秉持此前的投资观点和一季度的持仓结构,具体的投资操作,主要有三项:(1)继续维持较低的权益配置比例;(2)在股票组合中降低传统成长股的比例,增加新经济股票的比重,在新经济股票中甄选营业模式良好和具备长期竞争力的公司;(3)维持此前在3月份的对国债长债的高比例持仓。

4.5报告期内基金的业绩表现

截至2014年6月30日,本基金份额净值为0.946元,累计份额净值为0.946元,报告期内净值增长率为2.94%,同期业绩基准涨幅为1.75%。

4.6 管理人对宏观经济、证券市场及行业走势的简要展望

展望2014年度下半年,我们认为机会与风险都十分显著。风险主要来自经济增速下台阶的大背景,具体到短期内,就是地产产业链的下滑态势及其对产业经济和资产价格的广泛影响。机会主要在于经济体系内仍处于快速增长阶段的结构性领域,如国家安全、移动互联网、泛能源、老年化投资主题内。在股票市场缺乏风险收益吸引力显著的投资机会的同时,债券市场受益于经济增速的下行和货币政策的宽松,具有更明确和持续的投资机会。

§5 投资组合报告

5.1报告期末基金资产组合情况

序号	项目	金额(元)	占基金总资产的比例(%)
1	权益投资	50,892,483.00	10.25
	其中:股票	50,892,483.00	10.25
2	固定收益投资	402,286,122.00	81.06
	其中:债券	402,286,122.00	81.06
	资产支持证券	-	-
3	贵金属投资	-	-
4	金融衍生品投资	-	-
5	买入返售金融资产	-	-
	其中:买断式回购的买入返售金融资产	-	-
6	银行存款和结算备付金合计	37,321,228.47	7.52
7	其他资产	5,793,451.05	1.17
8	合计	496,293,284.52	100.00

5.2报告期末按行业分类的股票投资组合

代码	行业类别	公允价值(元)	占基金资产净值比例(%)
A	农、林、牧、渔业	-	-
B	采矿业	-	-
C	制造业	35,777,688.80	7.24
D	电力、热力、燃气及水生产和供应业	-	-
E	建筑业	-	-
F	批发和零售业	-	-
G	交通运输、仓储和邮政业	-	-
H	住宿和餐饮业	-	-
I	信息传输、软件和信息技术服务业	15,114,794.20	3.06
J	金融业	-	-
K	房地产业	-	-
L	租赁和商务服务业	-	-
M	科学研究和技术服务业	-	-
N	水利、环境和公共设施管理业	-	-
O	居民服务、修理和其他服务业	-	-
P	教育	-	-
Q	卫生和社会工作	-	-
R	文化、体育和娱乐业	-	-
S	综合	-	-
	合计	50,892,483.00	10.30

5.3报告期末按公允价值占基金资产净值比例大小排序的前十名股票投资明细

序号	股票代码	股票名称	数量(股)	公允价值(元)	占基金资产净值比例(%)
1	300017	网宿科技	236,909	15,114,794.20	3.06
2	000559	万向钱潮	1,289,280	13,253,798.40	2.68
3	000977	浪潮信息	327,500	11,521,450.00	2.33
4	002023	海特高新	576,044	11,002,440.40	2.23

5.4报告期末按债券品种分类的债券投资组合

序号	债券品种	公允价值(元)	占基金资产净值比例(%)
1	国家债券	402,286,122.00	81.45
2	央行票据	-	-
3	金融债券	-	-
	其中:政策性金融债	-	-
4	企业债券	-	-
5	企业短期融资券	-	-
6	中期票据	-	-
7	可转债	-	-
8	其他	-	-
9	合计	402,286,122.00	81.45

5.5报告期末按公允价值占基金资产净值比例大小排序的前五名债券投资明细

序号	债券代码	债券名称	数量(张)	公允价值(元)	占基金资产净值比例(%)
1	130018	13附息国债18	3,000,000	300,000,000.00	60.74
2	010107	21国债(7)	520,240	52,440,192.00	10.62
3	010303	03国债(3)	529,150	49,845,930.00	10.09

5.6报告期末按公允价值占基金资产净值比例大小排序的前十名资产支持证券投资明细

本基金本报告期末未持有资产支持证券。

5.7报告期末按公允价值占基金资产净值比例大小排序的前五名贵金属投资明细

本基金本报告期末未持有贵金属。

5.8报告期末按公允价值占基金资产净值比例大小排序的前五名权证投资明细

本基金本报告期末未持有权证。

5.9 报告期末本基金投资的股指期货交易情况说明

本基金本报告期末未持仓股指期货。

5.10 报告期末本基金投资的国债期货交易情况说明

本基金本报告期末未持仓国债期货。

5.11投资组合报告附注

5.11.1报告期内基金投资的前十名证券的发行主体没有被监管部门立案调查,或在报告编制日前一年内受到公开谴责、处罚。

5.11.2基金投资的前十名股票中,没有投资超出基金合同规定备选股票库之外的股票。

5.11.3其他各项资产构成

序号	名称	金额(元)
1	存出保证金	133,764.69
2	应收证券清算款	-
3	应收股利	-
4	应收利息	5,656,062.14
5	应收申购款	3,624.22
6	其他应收款	-
7	待摊费用	-
8	其他	-
9	合计	5,793,451.05

5.11.4报告期末持有的处于转股期的可转换债券明细

本基金本报告期末未持有处于转股期的可转换债券。

5.11.5报告期末前十名股票中存在流通受限情况的说明

本基金本报告期末前十名股票中不存在流通受限情况。

5.11.6 投资组合报告附注的其他文字描述部分

由于四舍五入的原因,分项之和与合计项之间可能存在尾差。

§6 开放式基金份额变动

单位:份

报告期期初基金份额总额	608,391,538.48
报告期期间基金总申购份额	808,012.42
减:报告期期间基金总赎回份额	87,339,957.42
报告期期间基金拆分变动份额	-
报告期期末基金份额总额	521,859,613.48

§7 基金管理人运用固有资金投资本基金情况

7.1基金管理人持有本基金份额变动情况

基金管理人未持有本基金份额。

7.2基金管理人运用固有资金投资本基金交易明细

报告期内基金管理人未发生运用固有资金申购、赎回或者买卖本基金的情况。

§8 影响投资者决策的其他重要信息

博时基金管理有限公司是中国内地首批成立的五家基金管理公司之一。"为国民创造财富"是博时的使命。博时的投资理念是"做投资价值的发现者",截至2014年6月30日,博时基金公司共管理四十七只开放式基金,并且受全国社会保障基金理事会委托管理部分社保基金,以及多个企业年金账户,公募基金资产规模逾1041亿元人民币,累计分红超过628亿元人民币,是目前我国资产管理规模最大的基金公司之一,养老金资产管理规模在同业中名列前茅。

1.基金业绩

根据银河证券基金研究中心统计,标准股票型基金中,截至6月30日,博时医疗保健股票基金、博时卓越品牌股票基金今年以来净值增长率在355只标准型股票基金中排名前1/4、博时主题行业股票基金今年以来净值增长率在355只标准型股票基金中排名前1/3,标准指数股票型基金中,博时沪深300指数、博时上证超大盘ETF、博时深证基本面200ETF三只基金今年以来净值增长率在150只同类基金中排名前1/2,混合基金方面,今年以来博时裕益收益率在35只灵活配置型同类基金中排名前1/2,博时平衡配置在16只股债平衡型同类基金中排名前1/2。

固定收益方面,博时信用债纯债今年以来收益率在101只长期标准债券型基金中排名前1/4,博时安丰18个月定期开放基金排名前1/3,博时安益债券基金(A类)在6只中短期标准债券型基金中排名前1/2。

海外投资方面业绩方面,截至6月30日,博时亚洲票息收益债券基金在同类可比7只QDII债券基金中排名第1,博时大中华亚太精选今年以来收益率在9只QDII亚太股票型基金中排名第2,博时抗通胀在8只QDII商品基金中排名第2。

2.客户服务

2014年二季度,博时基金共举办各类渠道培训活动213场,参加人数5318人。

3.其他大事件

2014年6月16日,大智慧在上海举办"智慧财经巅峰榜",博时基金荣获"十佳基金公司"奖项,基金经理张溪闵荣获智慧财经巅峰榜"最佳基金经理"奖项。

§9 备查文件目录

9.1备查文件目录

9.1.1中国证券监督管理委员会批准博时裕益灵活配置混合型证券投资基金设立的文件

9.1.2《博时裕益灵活配置混合型证券投资基金合同》

9.1.3《博时裕益灵活配置混合型证券投资基金托管协议》

9.1.4基金管理人业务资格批件、营业执照和公司章程

9.1.5基金托管人业务资格批件、营业执照

9.1.6报告期内博时裕益灵活配置混合型证券投资基金在指定报刊上各项公告的原稿

9.2存放地点:

基金管理人、基金托管人处

9.3查阅方式

投资者可在营业时间免费查阅,也可按工本费购买复印件

投资者对本报告书如有疑问,可咨询本基金管理人博时基金管理有限公司

博时一线通:95105568(免长途话费)

博时基金管理有限公司
2014年7月18日

博时月月薪定期支付债券型证券投资基金

2014 第二季度 报告

2014年6月30日

基金管理人:博时基金管理有限公司
基金托管人:招商银行股份有限公司
报告送出日期:2014年7月18日

§1 重要提示

基金管理人的董事会及董事保证本报告所载资料不存在虚假记载、误导性陈述或重大遗漏,并对其内容的真实性、准确性和完整性承担个别及连带责任。

基金托管人招商银行股份有限公司根据本基金合同规定,于2014年7月17日复核了本报告中的财务指标、净值表现和投资组合报告等内容,保证复核内容不存在虚假记载、误导性陈述或者重大遗漏。

基金管理人承诺以诚实信用、勤勉尽责的原则管理和运用基金资产,但不保证基金一定盈利。

基金的过往业绩并不代表其未来表现。投资有风险,投资者在作出投资决策前应仔细阅读本基金的招募说明书。

本报告中财务资料未经审计。

本报告期自2014年4月1日起至6月30日止。

§2 基金产品概况

基金简称	博时月月薪定期支付债券
基金主代码	000246
交易代码	000246
基金运作方式	契约型开放式
基金合同生效日	2013年7月25日
报告期末基金份额总额	422,197,142.11份
投资目标	在演绎投资的前提下,本基金力争为投资人提供稳定的现金流收入,争取实现超过业绩比较基准的投资回报。
投资策略	本基金通过自上而下和自下而上相结合、定性分析和定量分析相补充的方法,确定资产在非信用类固定收益类证券(国家债券、央行票据等)和信用类固定收益类证券之间的配置比例。
业绩比较基准	3年期定期存款利率(税后)
风险收益特征	本基金为债券型基金,按期收益和按期风险高于货币市场基金,低于混合型基金、股票型基金,属于中低风险/收益的产品。
基金管理人	博时基金管理有限公司
基金托管人	招商银行股份有限公司

§3 主要财务指标和基金净值表现

3.1主要财务指标

单位:人民币元

主要财务指标	报告期(2014年4月1日-2014年6月30日)
1.本期已实现收益	9,544,024.25
2.本期利润	16,142,381.05
3.加权平均基金份额本期利润	0.0382
4.期末基金资产净值	431,618,427.64
5.期末基金份额净值	1.022

注:本期已实现收益指基金本期利息收入、投资收益、其他收入(不含公允价值变动收益)扣除相关费用后的余额,本期利润为本期已实现收益加上本期公允价值变动收益。

所述基金业绩指标不包括持有人认购或交易基金的各项费用,计入费用后实际收益水平要低于所列数字。

3.2基金净值表现

3.2.1本报告期基金份额净值增长率及其与同期业绩比较基准收益率的比较

阶段	净值增长率①	净值增长率标准差②	业绩比较基准收益率③	业绩比较基准收益率标准差④	①-③	②-④
过去三个月	3.84%	0.09%	1.66%	0.01%	2.78%	0.08%

3.2.2自基金合同生效以来基金累计净值增长率变动及其与同期业绩比较基准收益率变动的比较

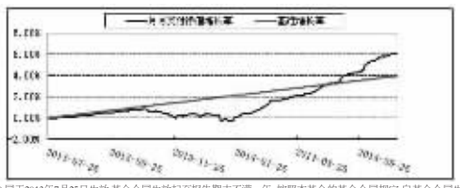

注:本基金合同于2013年7月25日生效,基金合同生效起至报告期末不满一年,按照本基金的基金合同规定,自基金合同生效之日起四个月内使基金的投资组合比例符合本基金合同第十二部分"(二)投资范围"、"(四)投资限制"的有关约定。本基金建仓期结束时各项资产配置比例符合基金合同约定。

§4 管理人报告

4.1基金经理(或基金经理小组)简介

姓名	职务	任本基金的基金经理期限		证券从业年限	说明
		任职日期	离任日期		
陈凯纳	基金经理-现金管理组投资副总监	2013-7-25	-	9	2003年起先后在深圳发展银行、博时基金、长城基金工作,2009年1月再次加入博时基金管理有限公司,历任固定收益研究员、特定资产投资经理、现任固定收益总部现金管理组投资副总监兼博时安心收益定期开放债券基金、博时理财30天债券基金、博时岁岁增利一年定期开放债券基金、博时月月薪定期支付债券基金、博时双月薪定期支付债券基金基金经理。
魏桓	基金经理	2013-7-25	-	6	2004年起在厦门市商业银行任债券交易员至2008年7月加入博时基金管理有限公司,历任债券交易员、固定收益研究员、现任博时理财30天债券基金基金博时岁岁增利一年定期开放债券基金、博时月月薪定期支付债券基金、博时安丰18个月定期开放债券(LOF)基金、博时双月薪定期支付债券基金基金经理。

4.2管理人对报告期内本基金运作遵规守信情况说明

在本报告期内,本基金管理人严格遵循了《中华人民共和国证券投资基金法》及其各项实施细则、《博时月月薪定期支付债券型证券投资基金基金合同》和其他相关法律法规的规定,并本着诚实信用、勤勉尽责、取信于市场、取信于社会的原则管理和运用基金资产,为基金持有人谋求最大利益。本报告期内,基金投资管理符合有关法规和基金合同的规定,没有损害基金持有人利益的行为。

4.3公平交易专项说明

4.3.1 公平交易制度的执行情况

报告期内,本基金管理人严格执行了《证券投资基金管理公司公平交易制度指导意见》和公司制定的公平交易相关制度。

4.3.2 异常交易行为的专项说明

报告期内未发现本基金存在异常交易行为。

4.4报告期内基金的投资策略和运作分析

2014年第二季度,随着货币政策的逐渐明朗化,资金面状况进一步改善,货币市场利率大幅下滑,银行间R001均值2.53%(-32BP),R007均值3.35%(-70BP)。现券方面,受"定向降准"、"再贷款"和PSL等宽松政策的影响,流动性乐观预期从短端传导到长端,债市牛市行情延续,长端下行幅度超过短端,曲线平坦化。国债平均下行30BP,国开债平均下行65BP;信用债收益率稳中有降,呈陡峭化下行走势,与金融债信用利差处于历史偏低水平。

基本对经济偏弱,货币政策宽松的基本判断,组合采取高杠杆+城投债为主要投资策略,组合杠杆维持在较高水平,主配中低评级信用债,择机增配中期利率债。

4.5报告期内基金的业绩表现

截至2014年6月30日,本基金份额净值为1.022元,累计份额净值为1.061元,报告期内净值增长率为3.84%,同期业绩基准涨幅为1.06%。

4.6 管理人对宏观经济、证券市场及行业走势的简要展望

展望第三季度,经济在定向降准及再贷款和PSL等政策配合及中央代地方投资托底主导下,经济短期企稳回升。而在防控债务和维稳增长中货币政策只能选择定向发力,但总体上,基于偏弱的宏观背景,资金价格有望保持低位平稳运行,债市下半年资本利得行情寄托于潜在利好的继续释放,政策放松预期有不断强化的空间。另一方面,我们也要警惕市场的风险因素:经济好于预期存在一定的概率,三季度可能成为预期重构的敏感阶段,关注房地产市场融资的实质变化(开发贷和按揭贷的量价放松意味着宏观政策全面宽松);海外货币放水是否会造成物价上涨压力并挤压国内政策空间等。总体上对债市谨慎乐观,细节上修正对流动性的过度乐观和对经济的过度悲观预期。兼顾陡峭化和票息策略,依然偏好低风险资产的表现,精选优质城投。

§5 投资组合报告

5.1报告期末基金资产组合情况

序号	项目	金额(元)	占基金总资产的比例(%)
1	权益投资	-	-
	其中:股票	-	-
2	固定收益投资	798,726,680.60	94.64
	其中:债券	798,726,680.60	94.64
	资产支持证券	-	-
3	贵金属投资	-	-
4	金融衍生品投资	-	-
5	买入返售金融资产	-	-
	其中:买断式回购的买入返售金融资产	-	-
6	银行存款和结算备付金合计	26,461,773.93	3.15
7	其他资产	18,562,385.43	2.21
8	合计	840,750,809.96	100.00

5.2报告期末按行业分类的股票投资组合

本基金本报告期末未持有股票。

5.3报告期末按公允价值占基金资产净值比例大小排序的前十名股票投资明细

本基金本报告期末未持有股票。

5.4报告期末按债券品种分类的债券投资组合

序号	债券品种	公允价值(元)	占基金资产净值比例(%)
1	国家债券	-	-
2	央行票据	-	-
3	金融债券	44,133,600.00	10.23
	其中:政策性金融债	44,133,600.00	10.23
4	企业债券	545,045,080.60	126.28
5	企业短期融资券	-	-
6	中期票据	206,548,000.00	47.85
7	可转债	-	-
8	其他	-	-
9	合计	795,726,680.60	184.36

5.5报告期末按公允价值占基金资产净值比例大小排序的前五名债券投资明细

序号	债券代码	债券名称	数量(张)	公允价值(元)	占基金资产净值比例(%)
1	018002	国开1302	420,000	44,133,600.00	10.23
2	101364015	13西钢MTN002	400,000	41,804,000.00	9.69
3	124744	14鹏山经开债	400,000	40,000,000.00	9.27
3	124753	14海发投01	400,000	40,000,000.00	9.27
5	122289	13日照港	320,000	32,640,000.00	7.56

5.6报告期末按公允价值占基金资产净值比例大小排序的前十名资产支持证券投资明细

本基金本报告期末未持有资产支持证券。

5.7报告期末按公允价值占基金资产净值比例大小排序的前五名贵金属投资明细

本基金本报告期末未持有贵金属。

5.8报告期末按公允价值占基金资产净值比例大小排序的前五名权证投资明细

本基金本报告期末未持有权证。

5.9 报告期末本基金投资的股指期货交易情况说明

本基金本报告期末未持仓股指期货。

5.10 报告期末本基金投资的国债期货交易情况说明

本基金本报告期末未持仓国债期货。

5.11投资组合报告附注

5.11.1报告期内基金投资的前十名证券的发行主体没有被监管部门立案调查,或在报告编制日前一年内受到公开谴责、处罚。

5.11.2报告期内基金投资的前十名股票中,没有投资超出基金合同规定备选股票库之外的股票。

5.11.3其他各项资产构成

序号	名称	金额(元)
1	存出保证金	54,510.03
2	应收证券清算款	-
3	应收股利	-
4	应收利息	18,507,875.40
5	应收申购款	-
6	其他应收款	-
7	待摊费用	-
8	其他	-
9	合计	18,562,385.43

5.11.4报告期末持有的处于转股期的可转换债券明细

本基金本报告期末未持有处于转股期的可转换债券。

5.11.5报告期末前十名股票中存在流通受限情况的说明

本基金本报告期末未持有股票。

5.11.6 投资组合报告附注的其他文字描述部分

由于四舍五入的原因,分项之和与合计项之间可能存在尾差。

§6 开放式基金份额变动

单位:份

报告期期初基金份额总额	422,197,142.11
报告期期间基金总申购份额	-
减:报告期期间基金总赎回份额	5,887,196.64
报告期期间基金拆分变动份额	5,887,196.64
报告期期末基金份额总额	422,197,142.11

注:根据《博时月月薪定期支付债券型证券投资基金基金合同》和《博时月月薪定期支付债券型证券投资基金招募说明书》的有关规定,基金管理人分别于2014年4月1日、2014年5月5日和2014年6月3日对本基金进行了份额折算,折算结果公告可详见博时基金管理有限公司官方网站2014年4月3日、2014年5月7日和2014年6月5日刊登的《博时月月薪定期支付债券型证券投资基金份额折算结果的公告》。

§7 基金管理人运用固有资金投资本基金情况

7.1基金管理人持有本基金份额变动情况

基金管理人未持有本基金。

7.2基金管理人运用固有资金投资本基金交易明细

报告期内基金管理人未发生运用固有资金申购、赎回或者买卖本基金的情况。

§8 影响投资者决策的其他重要信息

博时基金管理有限公司是中国内地首批成立的五家基金管理公司之一。"为国民创造财富"是博时的使命。博时的投资理念是"做投资价值的发现者",截至2014年6月30日,博时基金公司共管理四十七只开放式基金,并且受全国社会保障基金理事会委托管理部分社保基金,以及多个企业年金账户,公募基金资产规模逾1041亿元人民币,累计分红超过628亿元人民币,是目前我国资产管理规模最大的基金公司之一,养老金资产管理规模在同业中名列前茅。

1.基金业绩

根据银河证券基金研究中心统计,标准股票型基金中,截至6月30日,博时医疗保健股票基金、博时卓越品牌股票基金今年以来净值增长率在355只标准型股票基金中排名前1/4、博时主题行业股票基金今年以来净值增长率在355只标准型股票基金中排名前1/3,标准指数股票型基金中,博时沪深300指数、博时上证超大盘ETF、博时深证基本面200ETF三只基金今年以来净值增长率在150只同类基金中排名前1/2,混合基金方面,今年以来博时裕益收益率在35只灵活配置型同类基金中排名前1/2,博时平衡配置在16只股债平衡型同类基金中排名前1/2。

固定收益方面,博时信用债纯债今年以来收益率在101只长期标准债券型基金中排名前1/4,博时安丰18个月定期开放基金排名前1/3,博时安益债券基金(A类)在6只中短期标准债券型基金中排名前1/2。

海外投资方面业绩方面,截至6月30日,博时亚洲票息收益债券基金在同类可比7只QDII债券基金中排名第1,博时大中华亚太精选今年以来收益率在9只QDII亚太股票型基金中排名第2,博时抗通胀在8只QDII商品基金中排名第2。

2.客户服务

2014年二季度,博时基金共举办各类渠道培训活动213场,参加人数5318人。

3.其他大事件

2014年6月16日,大智慧在上海举办"智慧财经巅峰榜",博时基金荣获"十佳基金公司"奖项,基金经理张溪闵荣获智慧财经巅峰榜"最佳基金经理"奖项。

§9 备查文件目录

9.1备查文件目录

9.1.1中国证监会批准博时月月薪定期支付债券型证券投资基金募集的文件

9.1.2《博时月月薪定期支付债券型证券投资基金基金合同》

9.1.3《博时月月薪定期支付债券型证券投资基金托管协议》

9.1.4基金管理人业务资格批件、营业执照和公司章程

9.1.5博时月月薪定期支付债券型证券投资基金各年度审计报告正本

9.1.6报告期内博时月月薪定期支付债券型证券投资基金在指定报刊上各项公告的原稿

9.2存放地点:

基金管理人、基金托管人处

9.3查阅方式

投资者可在营业时间免费查阅,也可按工本费购买复印件

投资者对本报告书如有疑问,可咨询本基金管理人博时基金管理有限公司

博时一线通:95105568(免长途话费)

博时基金管理有限公司
2014年7月18日

基金管理人:博时基金管理有限公司
基金托管人:中国农业银行股份有限公司
报告送出日期:2014年7月18日

§1 重要提示

基金管理人的董事会及董事保证本报告所载资料不存在虚假记载、误导性陈述或重大遗漏,并对其内容的真实性、准确性和完整性承担个别及连带责任。

基金托管人中国农业银行股份有限公司根据本基金合同规定,于2014年7月17日复核了本报告中的财务指标、净值表现和投资组合报告等内容,保证复核内容不存在虚假记载、误导性陈述或者重大遗漏。

基金管理人承诺以诚实信用、勤勉尽责的原则管理和运用基金资产,但不保证基金一定盈利。

基金的过往业绩并不代表其未来表现。投资有风险,投资者在作出投资决策前应仔细阅读本基金的招募说明书。

本报告中财务资料未经审计。

自2014年6月3日裕隆证券投资基金终止上市之日起,原裕隆证券投资基金名称变更为博时裕隆灵活配置混合型证券投资基金。原裕隆证券投资基金本报告期自2014年4月1日至2014年6月2日止,博时裕隆灵活配置混合型证券投资基金本报告期自2014年6月3日至2014年6月30日止。

§2 基金产品概况

2.1 博时裕隆灵活配置混合型证券投资基金

基金简称:	博时裕隆混合
基金主代码	000652
交易代码:	000652
基金运作方式:	契约型开放式
基金合同生效日:	2014年6月3日
报告期末基金份额总额:	2,788,409,167.00
投资目标:	通过对多种投资策略的有机结合,在有效控制风险的前提下,力争为基金份额持有人获取长期持续稳定的投资回报。
投资策略:	本基金将按照风险收益配比原则,实行动态的资产配置,围绕对经济周期替代的预判以及宏观经济政策的调整来实施大类资产的配置。
业绩比较基准:	沪深300指数收益率×75%+中证全债指数收益率×25%
风险收益特征:	本基金为混合型基金,其预期收益及预期风险水平低于股票型基金,高于债券型基金及货币市场基金,属于中高收益/风险特征的基金。
基金管理人:	博时基金管理有限公司
基金托管人:	中国农业银行股份有限公司

2.2 原裕隆证券投资基金

基金简称:	博时裕隆封闭(转型前)
基金主代码	184692
交易代码:	184692
基金运作方式:	契约型封闭式
基金合同生效日:	1999年6月15日
报告期末基金份额总额:	3,000,000,000份
投资目标:	为投资者减少和分散投资风险,确保基金资产的安全并主要通过投资于业绩能够保持长期可持续增长,从长远来看市场价值被低估的成长型上市公司来实现基金的投资收益。
投资策略:	本基金的投资组合应本着收益性、安全性、流动性的原则,依据上市公司的预期收益和发展潜力,通过投资于业绩能够保持长期可持续增长,从长远来看市场价值被低估的成长型公司来实现基金长期的股票投资收益。通过综合国内国际经济环境、行业、公司和证券市场的相关因素,确定各类金融工具的投资组合比例,达到分散和降低投资风险,确保基金资产安全,谋求基金收益长期稳定的目的。
业绩比较基准:	无
风险收益特征:	本基金是一只偏股型的证券投资基金,属于中等风险品种。
基金管理人:	博时基金管理有限公司
基金托管人:	中国农业银行股份有限公司

§3 主要财务指标和基金净值表现

3.1主要财务指标

单位:人民币元

项目	2014年第2季度报告	
	转型后(2014年6月3日-2014年6月30日)	转型前(2014年4月1日-2014年6月2日)
1.本期已实现收益	6,548,883.34	-3,392,832.83
2.本期利润	48,507,275.65	60,349,246.59
3.加权平均基金份额本期利润	0.0165	0.0201
4.期末基金资产净值	2,392,922,653.67	2,521,764,424.48
5.期末基金份额净值	0.858	0.8406

注:本期已实现收益指基金本期利息收入、投资收益、其他收入(不含公允价值变动收益)扣除相关费用后的余额,本期利润为本期已实现收益加上本期公允价值变动收益。

所述基金业绩指标不包括持有人认购或交易基金的各项费用,计入费用后实际收益水平要低于所列数字。

3.2 基金净值表现

3.2.1 博时裕隆灵活配置混合型证券投资基金

3.2.1.1本报告期基金份额净值增长率及其与同期业绩比较基准收益率的比较

阶段	净值增长率①	净值增长率标准差②	业绩比较基准收益率③	业绩比较基准收益率标准差④	①-③	②-④
过去三个月	2.07%	1.11%	0.51%	0.58%	1.56%	0.53%

3.2.1.2自基金转型以来基金累计份额净值增长率变动及其与同期业绩比较基准收益率变动的比较

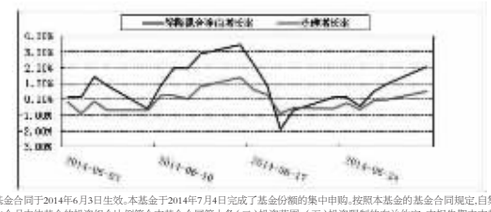

注:本基金合同于2014年6月3日生效,本基金于2014年7月4日完成了基金份额的集中申购,按照本基金的基金合同规定,自集中申购份额确认之日起6个月内使基金的投资组合比例符合本基金合同第十条(二)投资范围、(五)投资限制的有关约定。本报告期末本基金的建仓期尚未结束。

3.2.2 原裕隆证券投资基金

3.2.2.1本报告期基金份额净值增长率及其与同期业绩比较基准收益率的比较

阶段	净值增长率①	净值增长率标准差②	业绩比较基准收益率③	业绩比较基准收益率标准差④	①-③	②-④