

诺安汇鑫保本混合型证券投资基金

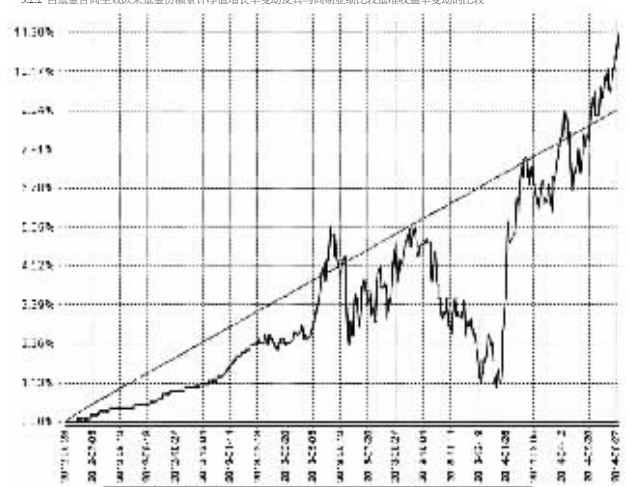
2014 第二季度 报告

2014年6月30日

基金管理人:诺安基金管理有限公司
基金托管人:中国工商银行股份有限公司
报告送出日期:2014年7月19日
1.1 重要提示
基金管理人及基金托管人保证本报告所载资料不存在虚假记载、误导性陈述或重大遗漏...

Table with 4 columns: 项目, 金额(元), 占基金总资产比例(%)
1 权益类资产 48,813,447.17 2.13
2 固定收益类资产 32,041,275.68 1.40
3 其他 2,264,614.82 0.10

Table with 2 columns: 项目, 金额(元)
1.1 本期利润总额 37,097,884.37
1.2 本期所得税 88,409,784.51
1.3 本期净利润 1,807,564.90



4.1 基金投资组合情况
4.1.1 基金投资组合情况
4.1.2 基金投资组合情况
4.1.3 基金投资组合情况

Table with 4 columns: 序号, 代码, 名称, 数量(股), 公允价值(元), 占基金资产净值比例(%)

5.1 报告期内基金净值增长率与业绩比较基准收益率的比较
5.2 报告期内基金净值增长率与业绩比较基准收益率的比较

Table with 4 columns: 序号, 代码, 名称, 数量(股), 公允价值(元), 占基金资产净值比例(%)

Table with 4 columns: 序号, 代码, 名称, 数量(股), 公允价值(元), 占基金资产净值比例(%)



诺安基金管理有限公司 2014年7月19日

诺安价值增长股票证券投资基金

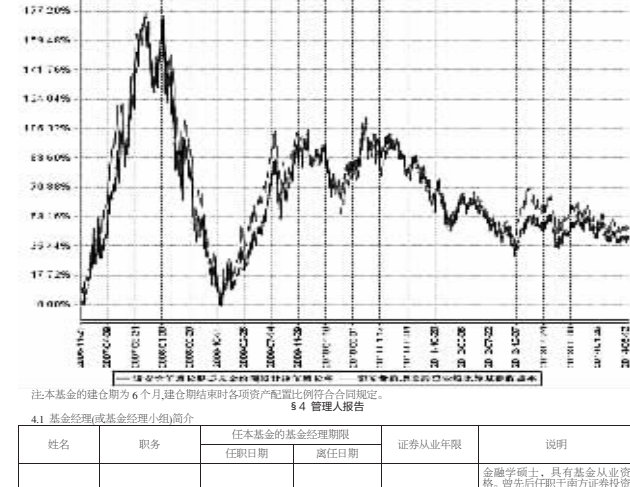
2014 第二季度 报告

2014年6月30日

基金管理人:诺安基金管理有限公司
基金托管人:中国工商银行股份有限公司
报告送出日期:2014年7月19日
1.1 重要提示
基金管理人及基金托管人保证本报告所载资料不存在虚假记载、误导性陈述或重大遗漏...

Table with 4 columns: 项目, 金额(元), 占基金总资产比例(%)
1 权益类资产 3,505,979,360.42 24.48
2 固定收益类资产 13,352,500.00 0.28
3 其他 866,711,004.44 5.99

Table with 2 columns: 项目, 金额(元)
1.1 本期利润总额 26,211,938.05
1.2 本期所得税 111,946,630.53
1.3 本期净利润 4,689,865,757.22



4.1 基金投资组合情况
4.1.1 基金投资组合情况
4.1.2 基金投资组合情况
4.1.3 基金投资组合情况

Table with 4 columns: 序号, 代码, 名称, 数量(股), 公允价值(元), 占基金资产净值比例(%)

5.1 报告期内基金净值增长率与业绩比较基准收益率的比较
5.2 报告期内基金净值增长率与业绩比较基准收益率的比较

Table with 4 columns: 序号, 代码, 名称, 数量(股), 公允价值(元), 占基金资产净值比例(%)

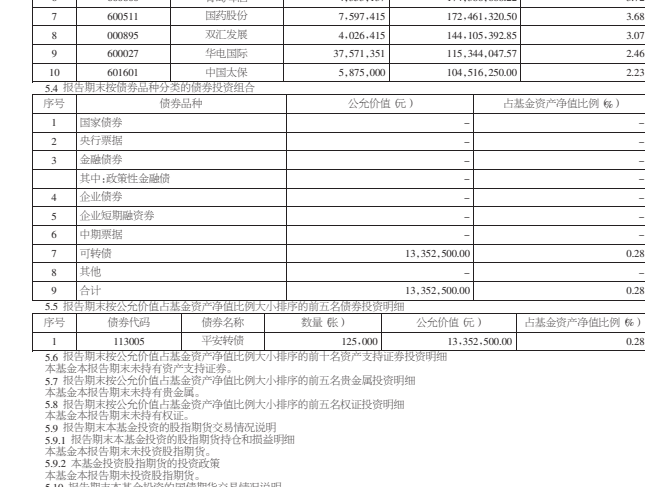
Table with 4 columns: 序号, 代码, 名称, 数量(股), 公允价值(元), 占基金资产净值比例(%)



诺安基金管理有限公司 2014年7月19日

Table with 4 columns: 序号, 代码, 名称, 数量(股), 公允价值(元), 占基金资产净值比例(%)

Table with 2 columns: 项目, 金额(元)
1.1 本期利润总额 26,211,938.05
1.2 本期所得税 111,946,630.53
1.3 本期净利润 4,689,865,757.22




4.1 基金投资组合情况
4.1.1 基金投资组合情况
4.1.2 基金投资组合情况
4.1.3 基金投资组合情况

Table with 4 columns: 序号, 代码, 名称, 数量(股), 公允价值(元), 占基金资产净值比例(%)

5.1 报告期内基金净值增长率与业绩比较基准收益率的比较
5.2 报告期内基金净值增长率与业绩比较基准收益率的比较

Table with 4 columns: 序号, 代码, 名称, 数量(股), 公允价值(元), 占基金资产净值比例(%)

Table with 4 columns: 序号, 代码, 名称, 数量(股), 公允价值(元), 占基金资产净值比例(%)



诺安基金管理有限公司 2014年7月19日

诺安灵活配置混合型证券投资基金

2014 第二季度 报告

2014年6月30日

基金管理人:诺安基金管理有限公司
基金托管人:中国工商银行股份有限公司
报告送出日期:2014年7月19日
1.1 重要提示
基金管理人及基金托管人保证本报告所载资料不存在虚假记载、误导性陈述或重大遗漏...

Table with 4 columns: 项目, 金额(元), 占基金总资产比例(%)
1 权益类资产 1,415,669,791.17 63.58
2 固定收益类资产 1,415,669,791.17 63.58
3 其他 497,497,405.90 22.84

4.1 基金投资组合情况
4.1.1 基金投资组合情况
4.1.2 基金投资组合情况
4.1.3 基金投资组合情况

Table with 4 columns: 序号, 代码, 名称, 数量(股), 公允价值(元), 占基金资产净值比例(%)

Table with 4 columns: 序号, 代码, 名称, 数量(股), 公允价值(元), 占基金资产净值比例(%)

5.1 报告期内基金净值增长率与业绩比较基准收益率的比较
5.2 报告期内基金净值增长率与业绩比较基准收益率的比较

Table with 4 columns: 序号, 代码, 名称, 数量(股), 公允价值(元), 占基金资产净值比例(%)

Table with 4 columns: 序号, 代码, 名称, 数量(股), 公允价值(元), 占基金资产净值比例(%)



诺安基金管理有限公司 2014年7月19日

基金管理人:诺安基金管理有限公司
基金托管人:中国工商银行股份有限公司
报告送出日期:2014年7月19日
1.1 重要提示
基金管理人及基金托管人保证本报告所载资料不存在虚假记载、误导性陈述或重大遗漏...

Table with 4 columns: 项目, 金额(元), 占基金总资产比例(%)
1 权益类资产 1,415,669,791.17 63.58
2 固定收益类资产 1,415,669,791.17 63.58
3 其他 497,497,405.90 22.84

4.1 基金投资组合情况
4.1.1 基金投资组合情况
4.1.2 基金投资组合情况
4.1.3 基金投资组合情况

Table with 4 columns: 序号, 代码, 名称, 数量(股), 公允价值(元), 占基金资产净值比例(%)

Table with 4 columns: 序号, 代码, 名称, 数量(股), 公允价值(元), 占基金资产净值比例(%)

5.1 报告期内基金净值增长率与业绩比较基准收益率的比较
5.2 报告期内基金净值增长率与业绩比较基准收益率的比较

Table with 4 columns: 序号, 代码, 名称, 数量(股), 公允价值(元), 占基金资产净值比例(%)

Table with 4 columns: 序号, 代码, 名称, 数量(股), 公允价值(元), 占基金资产净值比例(%)



诺安基金管理有限公司 2014年7月19日

基金管理人:诺安基金管理有限公司
基金托管人:中国工商银行股份有限公司
报告送出日期:2014年7月19日
1.1 重要提示
基金管理人及基金托管人保证本报告所载资料不存在虚假记载、误导性陈述或重大遗漏...

Table with 4 columns: 项目, 金额(元), 占基金总资产比例(%)
1 权益类资产 1,415,669,791.17 63.58
2 固定收益类资产 1,415,669,791.17 63.58
3 其他 497,497,405.90 22.84

4.1 基金投资组合情况
4.1.1 基金投资组合情况
4.1.2 基金投资组合情况
4.1.3 基金投资组合情况


Table with 4 columns: 序号, 代码, 名称, 数量(股), 公允价值(元), 占基金资产净值比例(%)

Table with 4 columns: 序号, 代码, 名称, 数量(股), 公允价值(元), 占基金资产净值比例(%)

5.1 报告期内基金净值增长率与业绩比较基准收益率的比较
5.2 报告期内基金净值增长率与业绩比较基准收益率的比较

Table with 4 columns: 序号, 代码, 名称, 数量(股), 公允价值(元), 占基金资产净值比例(%)

Table with 4 columns: 序号, 代码, 名称, 数量(股), 公允价值(元), 占基金资产净值比例(%)



诺安基金管理有限公司 2014年7月19日