华安稳定收益债券型证券投资基金

2014 第二季度 报告

2014年6月30日

基金管理人:华安基金管理有限公司
基金托管人:中国建设银行股份有限公司
报告送出日期:二〇一四年七月十九日

§1 重要提示

基金管理人的董事会及董事保证本报告所载资料不存在虚假记载、误导性陈述或重大遗漏,并对其内容的真实性、准确性和完整性承担个别及连带责任。

基金托管人中国建设银行股份有限公司根据本基金合同规定,于2014年7月16日复核了本报告中的财务指标、净值表现和投资组合报告等内容,保证复核内容不存在虚假记载、误导性陈述或者重大遗漏。

基金管理人承诺以诚实信用、勤勉尽责的原则管理和运用基金资产,但不保证基金一定盈利。

基金的过往业绩并不代表其未来表现。投资有风险,投资者在作出投资决策前应仔细阅读本基金的招募说明书。

本报告中财务资料未经审计。

本报告期自2014年4月1日起至6月30日止。

§2 基金产品概况

基金简称	华安稳定收益债券	
基金主代码	040009	
基金运作方式	契约型开放式	
基金合同生效日	2008年4月30日	
报告期末基金份额总额	403,496,811.37份	
投资目标	在严格控制投资风险的基础上,通过主动管理,获取证券的利息收益及市场价格变动收益,以追求资产持续稳健的增值。	
投资策略	本基金将通过对宏观经济、国家政策等可能影响证券市场的重要因素的研究和预测,并利用公司研究开发的各种数量模型工具,分析和比较不同证券子市场和不同金融工具的收益及风险特征,积极寻找各种可能的套利和价值增长的机会,以确定基金资产的分配比例。	
业绩比较基准	中国债券总指数	
风险收益特征	本基金属于证券投资基金中较高流动性、低风险的品种,其预期的风险水平和预期收益率低于股票基金、混合基金,高于货币市场基金。	
基金管理人	华安基金管理有限公司	
基金托管人	中国建设银行股份有限公司	
下属两级基金的基金简称	华安稳定收益债券A	华安稳定收益债券B
下属两级基金的交易代码	040009(前端)、041009(后端)	040010
报告期末下属两级基金的份额总额	348,727,338.99份	54,769,472.38份

§3 主要财务指标和基金净值表现

3.1 主要财务指标

单位:人民币元

主要财务指标	报告期(2014年4月1日-2014年6月30日)	
	华安稳定收益债券A	华安稳定收益债券B
1.本期已实现收益	-8,847,301.80	-1,430,570.81
2.本期利润	19,258,884.67	2,757,539.16
3.加权平均基金份额本期利润	0.0515	0.0506
4.期末基金资产净值	345,298,081.94	54,116,006.97
5.期末基金份额净值	0.9902	0.9881

注:1.所述基金业绩指标不包括持有人认购或交易基金的各项费用(例如:封闭式基金交易佣金,开放式基金的申购赎回费、红利再投资费、基金转换费等),计入费用后实际收益水平要低于所列数字。

2.本期已实现收益指基金本期利息收入、投资收益、其他收入(不含公允价值变动收益)扣除相关费用后的余额,本期利润为本期已实现收益加上本期公允价值变动收益。

3.2 基金净值表现

3.2.1 本报告期基金份额净值增长率及其与同期业绩比较基准收益率的比较

1、华安稳定收益债券A:

阶段	净值增长率①	净值增长率标准差②	业绩比较基准收益率③	业绩比较基准收益率标准差④	①-③	②-④
过去三个月	5.51%	0.30%	3.51%	0.11%	2.00%	0.19%

2、华安稳定收益债券B:

阶段	净值增长率①	净值增长率标准差②	业绩比较基准收益率③	业绩比较基准收益率标准差④	①-③	②-④
过去三个月	5.40%	0.30%	3.51%	0.11%	1.89%	0.19%

3.2.2 自基金合同生效以来基金份额累计净值增长率变动及其与同期业绩比较基准收益率变动的比较

华安稳定收益债券型证券投资基金

份额累计净值增长率与业绩比较基准收益率的历史走势对比图

(2008年4月30日至2014年6月30日)

1. 华安稳定收益债券A

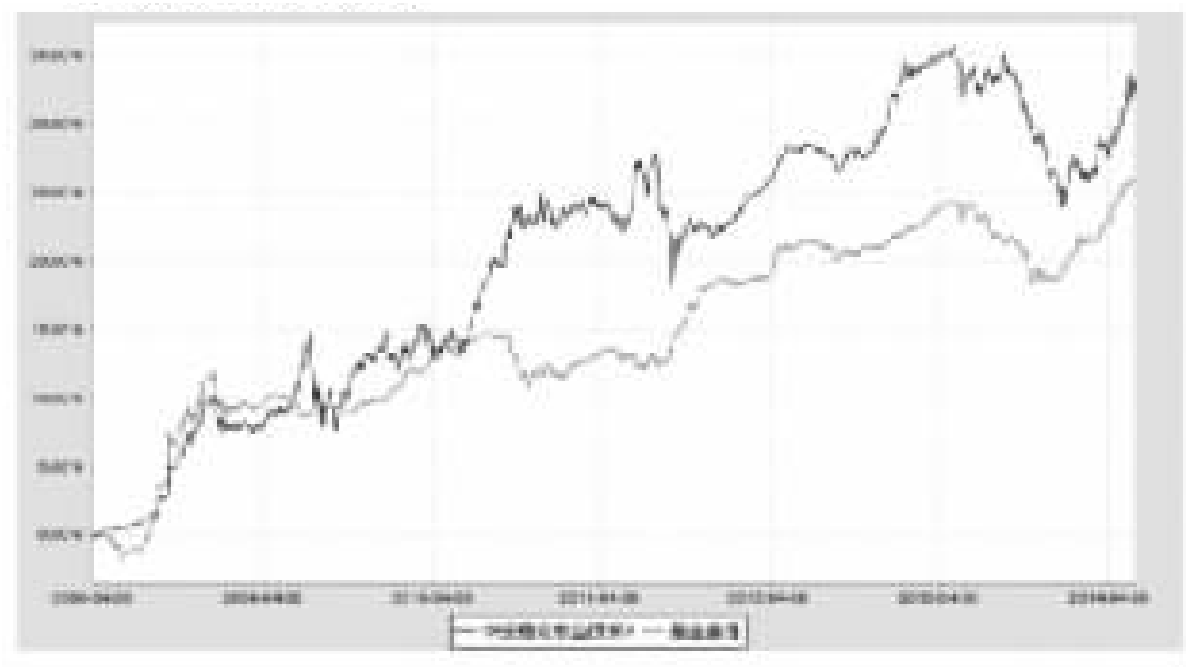

2.华安稳定收益债券B

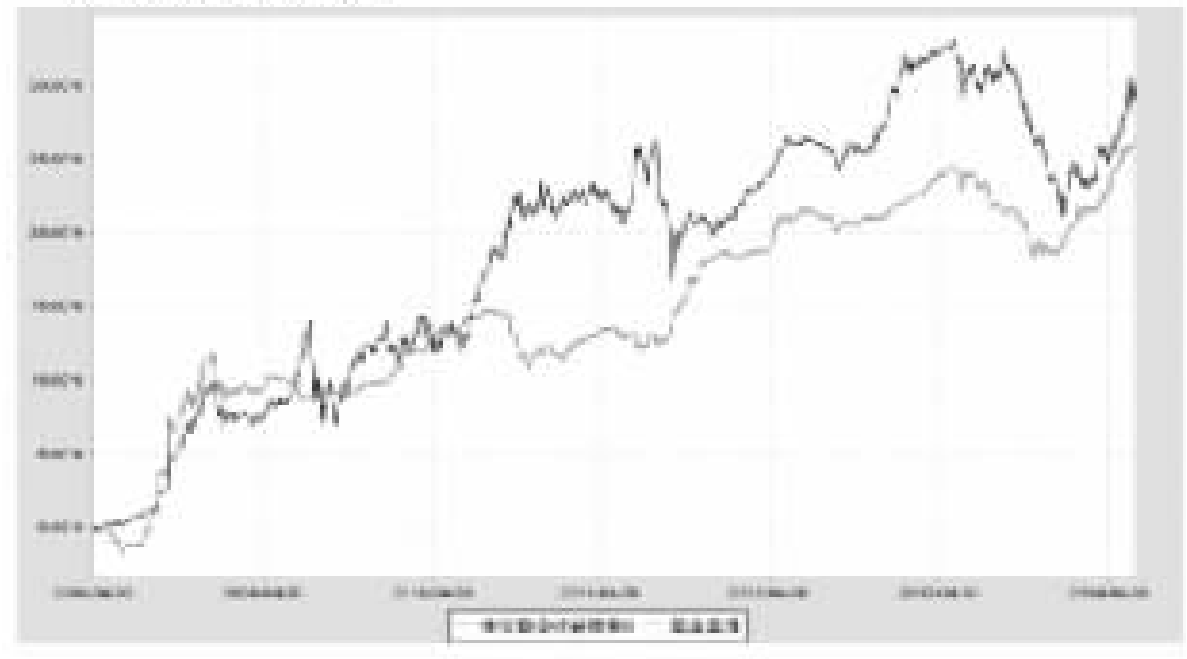

§4 管理人报告

4.1 基金经理(或基金经理小组)简介

姓名	职务	任本基金的基金经理期限		证券从业年限	说明
		任职日期	离任日期		
贺涛	本基金的基金经理、固定收益部副总监	2008-4-30	-	16年	金融学硕士(金融工程方向),16年证券、基金从业经历。曾任长城证券有限责任公司债券研究员,华安基金管理有限公司债券研究员、债券投资风险管理员、固定收益投资经理。2008年4月起担任本基金的基金经理。2011年6月起同时担任华安可转换债券债券型证券投资基金的基金经理。2012年12月起同时担任华安信用增强债券型证券投资基金的基金经理。2013年6月起同时担任华安双债添利债券型证券投资基金的基金经理、固定收益部助理总监。2013年8月起担任固定收益部副总监。2013年10月起同时担任华安月月鑫短期理财债券型证券投资基金、华安季季鑫短期理财债券型证券投资基金、华安月安鑫短期理财债券型证券投资基金、华安现金富利投资基金的基金经理。

注:1.此处的任职日期和离任日期均指公司作出决定之日,即以公告日为准。

2.证券从业的含义遵从行业协会《证券业从业人员资格管理办法》的相关规定。

4.2 管理人对报告期内本基金运作遵规守信情况的说明

本报告期内,本基金管理人严格遵守《证券投资基金法》等有关法律法规及基金合同、招募说明书等有关基金法律文件的规定,本着诚实信用、勤勉尽责的原则管理和运用基金资产,在控制风险的前提下,为基金份额持有人谋求最大利益,不存在违法违规或未履行基金合同承诺的情形。

4.3 公平交易专项说明

4.3.1 公平交易制度的执行情况

根据中国证监会《证券投资基金管理公司公平交易制度指导意见》,公司制定了《华安基金管理有限公司公平交易管理制度》,将封闭式基金、开放式基金、特定客户资产管理组合及其他投资组合资产在研究分析、投资决策、交易执行等方面全部纳入公平交易管理中。控制措施包括:在研究环节,研究员在为公司管理的各类投资组合提供研究信息、投资建议过程中,使用晨会发言、发送邮件、登录在研究报告管理系统中等方式来确保各类投资组合经理可以公平享有信息获取机会。在投资环节,公司各投资组合经理根据投资组合的风格和投资策略,制定并严格执行交易决策规则,以保证各投资组合交易决策的客观性和独立性。同时严格执行投资决策委员会、投资总监、投资组合经理等各投资决策主体授权机制,投资组合经理在授权范围内自主决策,超过投资权限的操作需要经过严格的审批程序。在交易环节,公司实行强制公平交易机制,确保各投资组合享有公平的交易执行机会。(1)交易所二级市场业务,遵循价格优先、时间优先、比例分配、综合平衡的控制原则,实现同一时间下达指令的投资组合在交易时机上的公平性。(2)交易所一级市场业务,投资组合经理按意愿独立进行业务申报,集中交易部以投资组合名义对外进行申报。若该业务以公司名义进行申报与中签,则按实际中签情况以价格优先、比例分配原则进行分配。若中签量过小无法合理进行比例分配,且以公司名义获得,则投资部门在合规监察员监督参与下,进行公平协商分配。(3)银行间市场业务遵循指令时间优先原则,先到先询价的控制原则。通过内部共同的iwind群,发布询价需求和结果,做到信息公开。若是多个投资组合进行一级市场投标,则各投资组合经理须以各投资组合名义向集中交易部下达投资意向,交易员以此进行投标,以确保中签结果与投资组合投标意向一一对应。若中签量过小无法合理进行比例分配,且以公司名义获得,则投资部门在合规监察员监督参与下,进行公平协商分配。交易监控、分析与评估环节,公司合规监察稽核部对公司旗下的各投资组合投资境内证券市场上市交易的投资品种、进行场外的非公开发行股票申购、以公司名义进行的债券一级市场申购、不同投资组合同日和临近交易日的反向交易以及可能导致不公平交易和利益输送的异常交易行为进行监控;风险管理部根据市场公认的第三方信息(如:中债登的债券估值),定期对各投资组合与交易对手之间议价交易的交易价格公允性进行审查,对不同投资组合临近交易日的同向交易的交易时机和交易价差进行分析。本报告期内,公司公平交易制度总体执行情况良好。

4.3.2 异常交易行为的专项说明

根据中国证监会《证券投资基金管理公司公平交易制度指导意见》,公司合规监察稽核部会同基金投资、交易部门讨论制定了公募基金、专户针对股票、债券、回购等投资品种在交易所及银行间的同日反向交易控制规则,并在投资系统中进行了设置,实现了完全的系统控制。同时加强了对基金、专户间的同日反向交易的监控与隔日反向交易的检查;风险管理部开发了同向交易分析系统,对相关同向交易指标进行持续监控,并定期对组合间的同向交易行为进行了重点分析。本报告期内,除指数基金以外的所有投资组合参与的交易所公开竞价交易中,出现同日反向交易成交较少的单边交易量超过该证券当日成交量的5%的次数为1次,未出现异常交易。

4.4 报告期内基金的投资策略和业绩表现说明

4.4.1 报告期内基金投资策略和运作分析

二季度,经济下行压力增大,"定向"刺激政策陆续出台,货币政策取向宽松。央行通过公开市场操作、定向降准、再贷款等方式注入基础货币,货币市场利率逐步走低。与此同时CPI数据保持在低位,PPI仍未转正。在此背景下,债券市场继续着资金推动行情,各品种利率均大幅下行,收益率曲线平坦化。本基金维持组合高杠杆的同时,对长久期利率产品和可转债等品种进行了波段操作,获得了较高的资本利得。

4.4.2 报告期内基金的业绩表现

截至2014年6月30日,华安稳定收益债券A份额净值为0.9902元,B份额净值为0.9881元;华安稳定收益债券A份额净值增长率为5.51%,B份额净值增长率为5.40%,同期业绩比较基准增长率为3.51%。

4.5 管理人对宏观经济、证券市场及行业走势的简要展望

展望2014年3季度,海外经济体仍保持宽松的货币形势,经济继续稳定恢复。国内经济逐渐企稳,外需在贸易条件改善后也逐渐恢复。稳增长的政策预期力度有所减弱,货币政策将恢复相机抉择的节奏。在此背景下,债券市场预期收益率窄幅波动,供给逐渐趋于平衡。但在债务周期和房地产周期见顶叠加下,经济下沉的压力仍较大,我们对市场仍保持乐观。本基金将保持组合的适度久期,择机波段操作可转债。本基金将秉承稳健、专业的投资理念,勤勉尽责地维护持有人的利益。

§5 投资组合报告

5.1 报告期末基金资产组合情况

序号	项目	金额(元)	占基金总资产的比例(%)
1	权益投资	-	-
	其中:股票	-	-
2	固定收益投资	524,011,093.44	96.66
	其中:债券	524,011,093.44	96.66
	资产支持证券	-	-
3	贵金属投资	-	-
4	金融衍生品投资	-	-
5	买入返售金融资产	-	-
	其中:买断式回购的买入返售金融资产	-	-
6	银行存款和结算备付金合计	11,727,372.36	2.16
7	其他资产	6,395,757.05	1.18
8	合计	542,134,222.85	100.00

5.2 报告期末按行业分类的股票投资组合

本期末本基金未持有股票。

5.3 报告期末按公允价值占基金资产净值比例大小排序的前十名股票投资明细

本期末本基金未持有股票。

5.4 报告期末按债券品种分类的债券投资组合

序号	债券品种	公允价值(元)	占基金资产净值比例(%)
1	国家债券	20,040,000.00	5.02
2	央行票据	-	-
3	金融债券	61,921,000.00	15.50
	其中:政策性金融债	61,921,000.00	15.50
4	企业债券	171,209,242.46	42.87
5	企业短期融资券	-	-
6	中期票据	59,087,000.00	14.79
7	可转债	211,753,850.98	53.02
8	其他	-	-
9	合计	524,011,093.44	131.19

5.5 报告期末按公允价值占基金资产净值比例大小排序的前五名债券投资明细

序号	债券代码	债券名称	数量(张)	公允价值(元)	占基金资产净值比例(%)
1	140211	14国开11	400,000	42,172,000.00	10.56
2	113005	平安转债	350,000	37,387,000.00	9.36
3	110016	川投转债	270,000	34,865,100.00	8.73
4	110015	石化转债	290,000	31,311,300.00	7.84
5	110025	国金转债	269,390	30,925,972.00	7.74

5.6 报告期末按公允价值占基金资产净值比例大小排序的前十名资产支持证券投资明细

本基金本报告期末未持有资产支持证券。

5.7 报告期末按公允价值占基金资产净值比例大小排序的前五名贵金属投资明细

本基金本报告期末未持有贵金属。

5.8 报告期末按公允价值占基金资产净值比例大小排序的前五名权证投资明细

本基金本报告期末未持有权证。

5.9 报告期末本基金投资的股指期货交易情况说明

5.9.1 报告期末本基金投资的股指期货持仓和损益明细

本基金本报告期没有投资股指期货。

5.9.2 本基金投资股指期货的投资政策

无。

5.10 报告期末本基金投资的国债期货交易情况说明

5.10.1 本基金投资国债期货的投资政策

无。

5.10.2 报告期末本基金投资的国债期货持仓和损益明细

本基金本报告期没有投资国债期货。

5.10.3 本基金投资国债期货的投资评价

无。

5.11 投资组合报告附注

5.11.1 本报告期内,本基金投资的前十名证券的发行主体不存在被监管部门立案调查的,在本报告编制日前一年内也不存在受到公开谴责、处罚的情况。

5.11.2 本基金投资前十名股票中,不存在投资于超出基金合同规定备选股票库之外的股票。

5.11.3 其他资产构成

序号	名称	金额(元)
1	存出保证金	24,194.23
2	应收证券清算款	-
3	应收股利	-
4	应收利息	6,262,098.54
5	应收申购款	109,464.28
6	其他应收款	-
7	待摊费用	-
8	其他	-
9	合计	6,395,757.05

5.11.4 报告期末持有的处于转股期的可转换债券明细

序号	债券代码	债券名称	公允价值(元)	占基金资产净值比例(%)
1	113005	平安转债	37,387,000.00	9.36
2	110016	川投转债	34,865,100.00	8.73
3	110015	石化转债	31,311,300.00	7.84
4	110024	隧道转债	25,896,000.00	6.48
5	113003	重工转债	11,356,000.00	2.84
6	127001	海直转债	8,743,073.13	2.19
7	128003	华天转债	6,595,639.71	1.65
8	110022	同仁转债	5,719,000.00	1.43

5.11.5 报告期末前十名股票中存在流通受限情况的说明

本基金本报告期末前十名股票中不存在流通受限情况。

§6 开放式基金份额变动

单位:份

项目	华安稳定收益债券A	华安稳定收益债券B
报告期期初基金份额总额	446,512,030.50	56,840,819.54
报告期基金总申购份额	6,044,127.58	7,130,695.13
减:报告期基金总赎回份额	103,828,819.09	9,202,042.29
报告期基金拆分变动份额	-	-
报告期期末基金份额总额	348,727,338.99	54,769,472.38

§7 基金管理人运用固有资金投资本基金情况

7.1 基金管理人持有本基金份额变动情况

无。

7.2 基金管理人运用固有资金投资本基金交易明细

本报告期本公司没有运用固有资金投资本基金。

§8 备查文件目录

8.1 备查文件目录

1、《华安稳定收益债券型证券投资基金基金合同》
2、《华安稳定收益债券型证券投资基金招募说明书》
3、《华安稳定收益债券型证券投资基金托管协议》

8.2 存放地点

基金管理人和基金托管人的办公场所,并登载于基金管理人互联网站http://www.huaan.com.cn。

8.3 查阅方式

投资者可登录基金管理人互联网站查阅,或在营业时间内至基金管理人或基金托管人的办公场所免费查阅。

华安基金管理有限公司
二〇一四年七月十九日

华安稳固收益债券型证券投资基金

2014 第二季度 报告

2014年6月30日

基金管理人:华安基金管理有限公司
基金托管人:中国工商银行股份有限公司
报告送出日期:二〇一四年七月十九日

§1 重要提示

基金管理人的董事会及董事保证本报告所载资料不存在虚假记载、误导性陈述或重大遗漏,并对其内容的真实性、准确性和完整性承担个别及连带责任。

基金托管人中国工商银行股份有限公司根据本基金合同规定,于2014年7月14日复核了本报告中的财务指标、净值表现和投资组合报告等内容,保证复核内容不存在虚假记载、误导性陈述或者重大遗漏。

基金管理人承诺以诚实信用、勤勉尽责的原则管理和运用基金资产,但不保证基金一定盈利。

基金的过往业绩并不代表其未来表现。投资有风险,投资者在作出投资决策前应仔细阅读本基金的招募说明书。

本报告中财务资料未经审计。

本报告期自2014年4月1日起至6月30日止。

§2 基金产品概况

基金简称	华安稳固收益债券
基金主代码	040019
交易代码	040019
基金运作方式	契约型开放式
基金合同生效日	2010年12月21日
报告期末基金份额总额	105,366,256.12份
投资目标	在追求本金长期安全的基础上,力争为基金份额持有人创造高于比较基准收益的当期收益。
投资策略	本基金建立逐期追求投资本金安全的风险控制目标和收益稳定递增的产品运作风格,以"3年运作周期滚动"的方式,实施开放式运作。在3年运作期内,本基金通过适当的投资策略和产品机制,增强对组合流动性的保护,以便于本基金达到避险目标,并力争超越业绩比较基准,优化基金组合的风险收益和流动性,从而力求满足投资人持续稳定地获得高于存款利率收益的需求。
业绩比较基准	3年期银行定期存款收益率+1.68%
风险收益特征	本基金属于证券投资基金中较低风险的品种,其预期的风险水平和预期收益率低于股票型基金、混合型基金,高于货币市场基金。
基金管理人	华安基金管理有限公司
基金托管人	中国工商银行股份有限公司

§3 主要财务指标和基金净值表现

3.1 主要财务指标

单位:人民币元

主要财务指标	报告期(2014年4月1日-2014年6月30日)
1.本期已实现收益	1,576,453.17
2.本期利润	5,313,937.23
3.加权平均基金份额本期利润	0.0453
4.期末基金资产净值	111,527,953.17
5.期末基金份额净值	1.058

注:1.所述基金业绩指标不包括持有人认购或交易基金的各项费用(例如:封闭式基金交易佣金,开放式基金的申购赎回费、红利再投资费、基金转换费等),计入费用后实际收益水平要低于所列数字。

2.本期已实现收益指基金本期利息收入、投资收益、其他收入(不含公允价值变动收益)扣除相关费用后的余额,本期利润为本期已实现收益加上本期公允价值变动收益。

3.2 基金净值表现

3.2.1 本报告期基金份额净值增长率及其与同期业绩比较基准收益率的比较

阶段	净值增长率①	净值增长率标准差②	业绩比较基准收益率③	业绩比较基准收益率标准差④	①-③	②-④
过去3个月	4.44%	0.13%	1.48%	0.01%	2.96%	0.12%

3.2.2 自基金合同生效以来基金份额累计净值增长率变动及其与同期业绩比较基准收益率变动的比较

华安稳固收益债券型证券投资基金

份额累计净值增长率与业绩比较基准收益率历史走势对比图

(2010年12月21日至2014年6月30日)

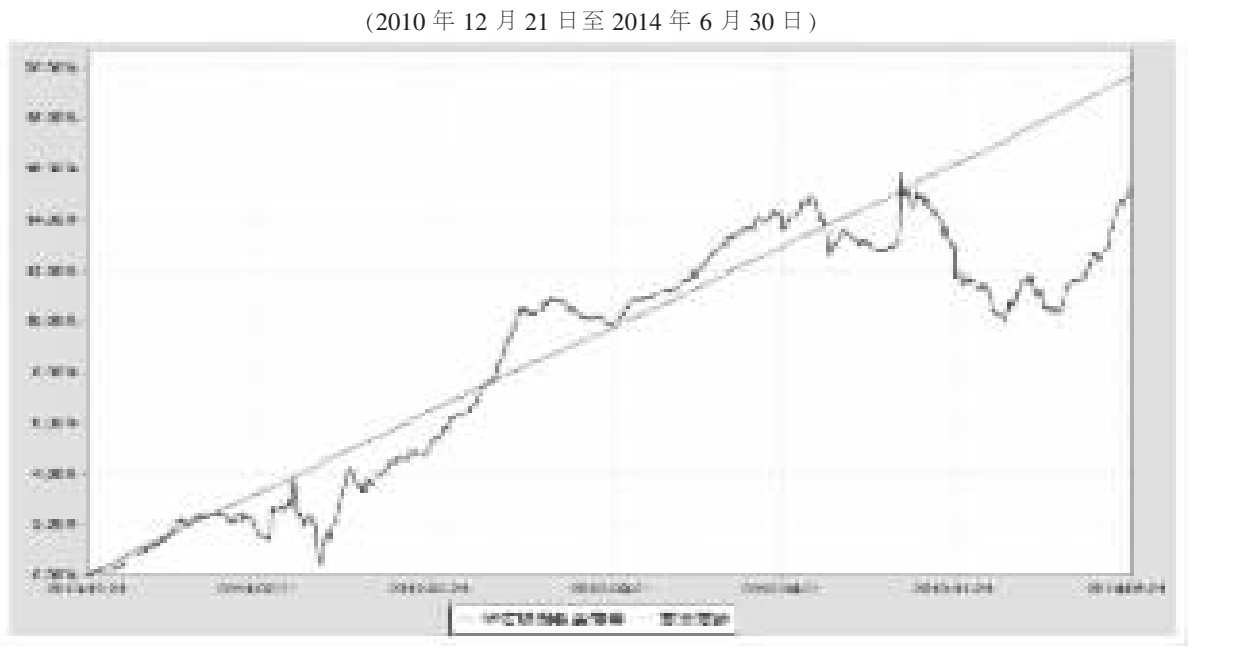

§4 管理人报告

4.1 基金经理(或基金经理小组)简介

姓名	职务	任本基金的基金经理期限		证券从业年限	说明
		任职日期	离任日期		
郑可成	本基金的基金经理,固定收益部助理总监	2010-12-21	-	12年	硕士研究生,12年证券基金从业经历。2001年7月至2004年12月在闽发证券有限责任公司担任研究员,从事债券研究及投资,2005年1月至2005年9月在福建儒林投资顾问有限公司任研究员,2005年10月至2009年7月在益民基金管理有限公司任基金经理,2009年8月至今任职于华安基金管理有限公司固定收益部。2010年12月起担任本基金的基金经理。2012年9月起同时担任华安安心收益债券型证券投资基金的基金经理。2012年11月起同时担任华安日日鑫货币市场基金的基金经理。2012年12月起同时担任华安信用增强债券型证券投资基金的基金经理。2013年5月起同时担任华安保本混合型证券投资基金的基金经理。

注:1.此处的任职日期和离任日期均指公司作出决定之日,即以公告日为准。

2.证券从业的含义遵从行业协会《证券业从业人员资格管理办法》的相关规定。

4.2 管理人对报告期内本基金运作遵规守信情况的说明

本报告期内,本基金管理人严格遵守《证券投资基金法》等有关法律法规及基金合同、招募说明书等有关基金法律文件的规定,本着诚实信用、勤勉尽责的原则管理和运用基金资产,在控制风险的前提下,为基金份额持有人谋求最大利益,不存在违法违规或未履行基金合同承诺的情形。

4.3 公平交易专项说明

4.3.1 公平交易制度的执行情况

根据中国证监会《证券投资基金管理公司公平交易制度指导意见》,公司制定了《华安基金管理有限公司公平交易管理制度》,将封闭式基金、开放式基金、特定客户资产管理组合及其他投资组合资产在研究分析、投资决策、交易执行等方面全部纳入公平交易管理中。控制措施包括:在研究环节,研究员在为公司管理的各类投资组合提供研究信息、投资建议过程中,使用晨会发言、发送邮件、登录在研究报告管理系统中等方式来确保各类投资组合经理可以公平享有信息获取机会。在投资环节,公司各投资组合经理根据投资组合的风格和投资策略,制定并严格执行交易决策规则,以保证各投资组合交易决策的客观性和独立性。同时严格执行投资决策委员会、投资总监、投资组合经理等各投资决策主体授权机制,投资组合经理在授权范围内自主决策,超过投资权限的操作需要经过严格的审批程序。在交易环节,公司实行强制公平交易机制,确保各投资组合享有公平的交易执行机会。(1)交易所二级市场业务,遵循价格优先、时间优先、比例分配、综合平衡的控制原则,实现同一时间下达指令的投资组合在交易时机上的公平性。(2)交易所一级市场业务,投资组合经理按意愿独立进行业务申报,集中交易部以投资组合名义对外进行申报。若该业务以公司名义进行申报与中签,则按实际中签情况以价格优先、比例分配原则进行分配。若中签量过小无法合理进行比例分配,且以公司名义获得,则投资部门在合规监察员监督参与下,进行公平协商分配。(3)银行间市场业务遵循指令时间优先原则,先到先询价的控制原则。通过内部共同的iwind群,发布询价需求和结果,做到信息公开。若是多个投资组合进行一级市场投标,则各投资组合经理须以各投资组合名义向集中交易部下达投资意向,交易员以此进行投标,以确保中签结果与投资组合投标意向一一对应。若中签量过小无法合理进行比例分配,且以公司名义获得,则投资部门在合规监察员监督参与下,进行公平协商分配。交易监控、分析与评估环节,公司合规监察稽核部对公司旗下的各投资组合投资境内证券市场上市交易的投资品种、进行场外的非公开发行股票申购、以公司名义进行的债券一级市场申购、不同投资组合同日和临近交易日的反向交易以及可能导致不公平交易和利益输送的异常交易行为进行监控;风险管理部根据市场公认的第三方信息(如:中债登的债券估值),定期对各投资组合与交易对手之间议价交易的交易价格公允性进行审查,对不同投资组合临近交易日的同向交易的交易时机和交易价差进行分析。本报告期内,公司公平交易制度总体执行情况良好。

4.3.2 异常交易行为的专项说明

根据中国证监会《证券投资基金管理公司公平交易制度指导意见》,公司合规监察稽核部会同基金投资、交易部门讨论制定了公募基金、专户针对股票、债券、回购等投资品种在交易所及银行间的同日反向交易控制规则,并在投资系统中进行了设置,实现了完全的系统控制。同时加强了对基金、专户间的同日反向交易的监控与隔日反向交易的检查;风险管理部开发了同向交易分析系统,对相关同向交易指标进行持续监控,并定期对组合间的同向交易行为进行了重点分析。本报告期内,除指数基金以外的所有投资组合参与的交易所公开竞价交易中,出现同日反向交易成交较少的单边交易量超过该证券当日成交量的5%的次数为1次,未出现异常交易。

4.4 报告期内基金的投资策略和业绩表现说明

4.4.1 报告期内基金投资策略和运作分析

二季度,国内经济稳增长政策的拉动下,经济重新出现企稳态势,高频数据有向好的趋势。央行货币政策持续宽松,市场资金利率较低。与此同时CPI数据保持在低位,PPI仍未转正。在此背景下,债券市场继续着资金推动行情,各品种利率均大幅下行,收益率曲线平坦化。

华安稳固收益债券基金保持了债券方面的高杠杆,并将组合久期提升到3年左右,获得了较高的资本利得。同时对可转债进行了波段操作,取得了正收益。在基金规模稳定后,基金整体业绩较上季度大幅提升,战胜了比较基准。

4.4.2 报告期内基金的业绩表现

截至2014年6月30日,本基金份额净值为1.058元,本报告期份额净值增长率为4.44%,同期业绩比较基准增长率为1.48%。

4.5 管理人对宏观经济、证券市场及行业走势的简要展望

展望2014年3季度,海外经济体仍保持宽松的货币形势,经济继续稳定恢复。国内经济逐渐企稳,外需在贸易条件改善后也逐渐恢复。稳增长的政策预期力度有所减弱,货币政策将恢复相机抉择的节奏。在此背景下,债券市场预期收益率窄幅波动,供给逐渐趋于平衡。但市场的制度性红利仍有释放空间,我们对市场仍保持乐观。本基金将继续保持较高的杠杆水平,对组合久期进行下调。对可转债仍保持波段操作。本基金将秉承稳健、专业的投资理念,勤勉尽责地维护持有人的利益。

§5 投资组合报告

5.1 报告期末基金资产组合情况

序号	项目	金额(元)	占基金总资产的比例(%)
1	权益投资	-	-
	其中:股票	-	-
2	固定收益投资	175,643,942.40	94.71
	其中:债券	175,643,942.40	94.71
	资产支持证券	-	-
3	贵金属投资	-	-
4	金融衍生品投资	-	-
5	买入返售金融资产	-	-
	其中:买断式回购的买入返售金融资产	-	-
6	银行存款和结算备付金合计	6,395,691.08	3.45
7	其他资产	3,412,886.04	1.84
8	合计	185,452,519.52	100.00

5.2 报告期末按行业分类的股票投资组合

本基金本报告期末未持有股票。

5.3 报告期末按公允价值占基金资产净值比例大小排序的前十名股票投资明细

本基金本报告期末未持有股票。

5.4 报告期末按债券品种分类的债券投资组合

序号	债券品种	公允价值(元)	占基金资产净值比例(%)
1	国家债券	-	-
2	央行票据	-	-
3	金融债券	9,984,000.00	8.95
	其中:政策性金融债	9,984,000.00	8.95
4	企业债券	92,528,892.00	82.96
5	企业短期融资券	40,247,000.00	36.09
6	中期票据	30,120,000.00	27.01
7	可转债	2,764,050.40	2.48
8	其他	-	-
9	合计	175,643,942.40	157.49

5.5 报告期末按公允价值占基金资产净值比例大小排序的前五名债券投资明细

序号	债券代码	债券名称	数量(张)	公允价值(元)	占基金资产净值比例(%)
1	122801	11焦作债	300,080	30,278,072.00	27.15
2	122918	10阜阳债	270,000	27,162,000.00	24.35
3	1282033	12协鑫MTN1	200,000	20,150,000.00	18.07
4	122075	11柳钢债	200,000	19,500,000.00	17.48
5	041363015	13绍兴水务CP001	100,000	10,102,000.00	9.06

5.6 报告期末按公允价值占基金资产净值比例大小排序的前十名资产支持证券投资明细

本基金本报告期末未持有资产支持证券。

5.7 报告期末按公允价值占基金资产净值比例大小排序的前五名贵金属投资明细

本基金本报告期末未持有贵金属。

5.8 报告期末按公允价值占基金资产净值比例大小排序的前五名权证投资明细

本基金本报告期末未持有权证。

5.9 报告期末本基金投资的股指期货交易情况说明

5.9.1 报告期末本基金投资的股指期货持仓和损益明细

本基金本报告期没有投资股指期货。

5.9.2 本基金投资股指期货的投资政策

无。

5.10 报告期末本基金投资的国债期货交易情况说明

5.10.1 本基金投资国债期货的投资政策

无。

5.10.2 报告期末本基金投资的国债期货持仓和损益明细

本基金本报告期没有投资国债期货。

5.10.3 本基金投资国债期货的投资评价

无。

5.11 投资组合报告附注

5.11.1 本报告期内,本基金投资的前十名证券的发行主体不存在被监管部门立案调查的,在本报告编制日前一年内也不存在受到公开谴责、处罚的情况。

5.11.2 本基金投资前十名股票中,不存在投资于超出基金合同规定备选股票库之外的股票。

5.11.3 其他资产构成

序号	名称	金额(元)
1	存出保证金	33,431.95
2	应收证券清算款	991,457.50
3	应收股利	-
4	应收利息	2,355,247.11
5	应收申购款	32,749.48
6	其他应收款	-
7	待摊费用	-
8	其他	-
9	合计	3,412,886.04

5.11.4 报告期末持有的处于转股期的可转换债券明细

序号	债券代码	债券名称	公允价值(元)	占基金资产净值比例(%)
1	113003	重工转债	2,764,050.40	2.48

5.11.5 报告期末前十名股票中存在流通受限情况的说明

本基金本报告期末前十名股票中不存在流通受限的情况。

§6 开放式基金份额变动

单位:份

报告期期初基金份额总额	169,155,765.84
报告期基金总申购份额	1,886,202.75
减:报告期基金总赎回份额	65,675,712.47
报告期基金拆分变动份额	-
报告期期末基金份额总额	105,366,256.12

§7 基金管理人运用固有资金投资本基金情况

7.1 基金管理人持有本基金份额变动情况

无。

7.2 基金管理人运用固有资金投资本基金交易明细

本报告期本公司没有运用固有资金投资本基金。

§8 备查文件目录

8.1 备查文件目录

1、《华安稳固收益债券型证券投资基金基金合同》
2、《华安稳固收益债券型证券投资基金招募说明书》
3、《华安稳固收益债券型证券投资基金托管协议》

8.2 存放地点

基金管理人和基金托管人的办公场所,并登载于基金管理人互联网站http://www.huaan.com.cn。

8.3 查阅方式

投资者可登录基金管理人互联网站查阅,或在营业时间内至基金管理人或基金托管人的办公场所免费查阅。

华安基金管理有限公司
二〇一四年七月十九日

华安现金富利投资基金

2014 第二季度 报告

2014年6月30日

基金管理人:华安基金管理有限公司
基金托管人:中国工商银行股份有限公司
报告送出日期:二〇一四年七月十九日

§1 重要提示

基金管理人的董事会及董事保证本报告所载资料不存在虚假记载、误导性陈述或重大遗漏,并对其内容的真实性、准确性和完整性承担个别及连带责任。

基金托管人中国工商银行股份有限公司根据本基金合同规定,于2014年7月16日复核了本报告中的财务指标、净值表现和投资组合报告等内容,保证复核内容不存在虚假记载、误导性陈述或者重大遗漏。

基金管理人承诺以诚实信用、勤勉尽责的原则管理和运用基金资产,但不保证基金一定盈利。

基金的过往业绩并不代表其未来表现。投资有风险,投资者在作出投资决策前应仔细阅读本基金的招募说明书。

本报告中财务资料未经审计。

本报告期自2014年4月1日起至6月30日止。

§2 基金产品概况

基金简称	华安现金富利货币	
基金主代码	040003	
基金运作方式	契约型开放式	
基金合同生效日	2003年12月30日	
报告期末基金份额总额	7,629,342,810.90份	
投资目标	本基金的投资目标是在资本保全的情况下,确保基金资产的高流动性,追求稳健的当期收益,并为投资者提供暂时的流动性储备。	
投资策略	基金管理人将充分发挥自身的研究力量,利用公司研究开发的各种数量模型工具,采用自上而下和自下而上相结合的投资策略,发现和捕捉短期资金市场的机会,实现基金的投资目标。1、资产配置策略:本基金在实际操作中将主要依据各短期金融工具细分市场的规模、流动性和当时的利率环境,建立动态规划模型,通过求解确定不同资产配置比例和同类资产的基于不同利率期限结构的配置比例。2、其它操作策略:套利操作:根据各细分短期金融工具的流动性和收益特征,动态调整基金资产在各个细分市场之间的配置比例。比如,当交易所市场回购利率高于银行间市场回购利率时,可通过增加交易所市场回购的配置比例,或在银行间市场融资、交易所市场融券而实现跨市场套利。期差操作:根据各细分市场中不同品种的风险收益特征,动态调整不同利率期限结构品种的配置比例。比如,短期回购利率低于长期回购利率时,在既定的变现率水平下,可通过增加长期回购的配置比例,或短期融资、长期融券而实现跨品种套利。滚动配置:根据具体投资品种的市场特性,采用持续投资的方法,以提高基金资产的整体变现能力。例如,对N天期回购协议可每天进行等量配置,从而提高配置在回购协议上的基金资产的流动性。利率预期:在深入分析财政、货币政策以及短期资金市场、资本市场资金面的情况和流动性的基础上,对利率走势形成合理预期,并据此调整基金资产配置策略。	
业绩比较基准	以当期银行个人活期储蓄利率(税前)作为衡量本基金操作水平的比较基准。	
风险收益特征	本基金面临与其他开放式基金相同的风险(例如市场风险、流动性风险、管理风险、技术风险等),但由于本基金是以短期金融工具投资为主的低风险开放式基金,上述风险在本基金中存在一定的特殊性。本基金主要面临的风险为:利率风险、信用风险、流动性风险等。	
基金管理人	华安基金管理有限公司	
基金托管人	中国工商银行股份有限公司	
下属两级基金的基金简称	华安现金富利货币A	华安现金富利货币B
下属两级基金的交易代码	040003	041003
报告期末下属两级基金的份额总额	1,714,068,217.87份	5,915,274,593.03份

§3 主要财务指标和基金净值表现

3.1 主要财务指标

单位:人民币元

主要财务指标	报告期(2014年4月1日-2014年6月30日)	
	华安现金富利货币A	华安现金富利货币B
1.本期已实现收益	23,055,283.02	63,955,949.20
2.本期利润	23,055,283.02	63,955,949.20
3.期末基金资产净值	1,714,068,217.87	5,915,274,593.03

注:本期已实现收益指基金本期利息收入、投资收益、其他收入(不含公允价值变动收益)扣除相关费用后的余额,本期利润为本期已实现收益加上本期公允价值变动收益,由于货币市场基金采用摊余成本法核算,因此,公允价值变动收益为零,本期已实现收益和本期利润的金额相等。

3.2 基金净值表现

3.2.1 本报告期基金份额净值收益率及其与同期业绩比较基准收益率的比较

1.华安现金富利货币A:

主要财务指标	净值收益率①	净值收益率标准差②	业绩比较基准收益率③	业绩比较基准收益率标准差④	①-③	②-④
过去三个月	1.1246%	0.0058%	0.0873%	0.0000%	1.0373%	0.0058%

注:本基金收益分配按月结转份额

2.华安现金富利货币B:

阶段	净值收益率①	净值收益率标准差②	业绩比较基准收益率③	业绩比较基准收益率标准差④	①-③	②-④
过去三个月	1.1849%	0.0058%	0.0873%	0.0000%	1.0976%	0.0058%

注:本基金收益分配按月结转份额

3.2.2 自基金合同生效以来基金累计净值收益率变动及其与同期业绩比较基准收益率变动的比较

华安现金富利投资基金

累计净值收益率与业绩比较基准收益率历史走势对比图

1、 华安现金富利货币A

(2003年12月30日至2014年6月30日)

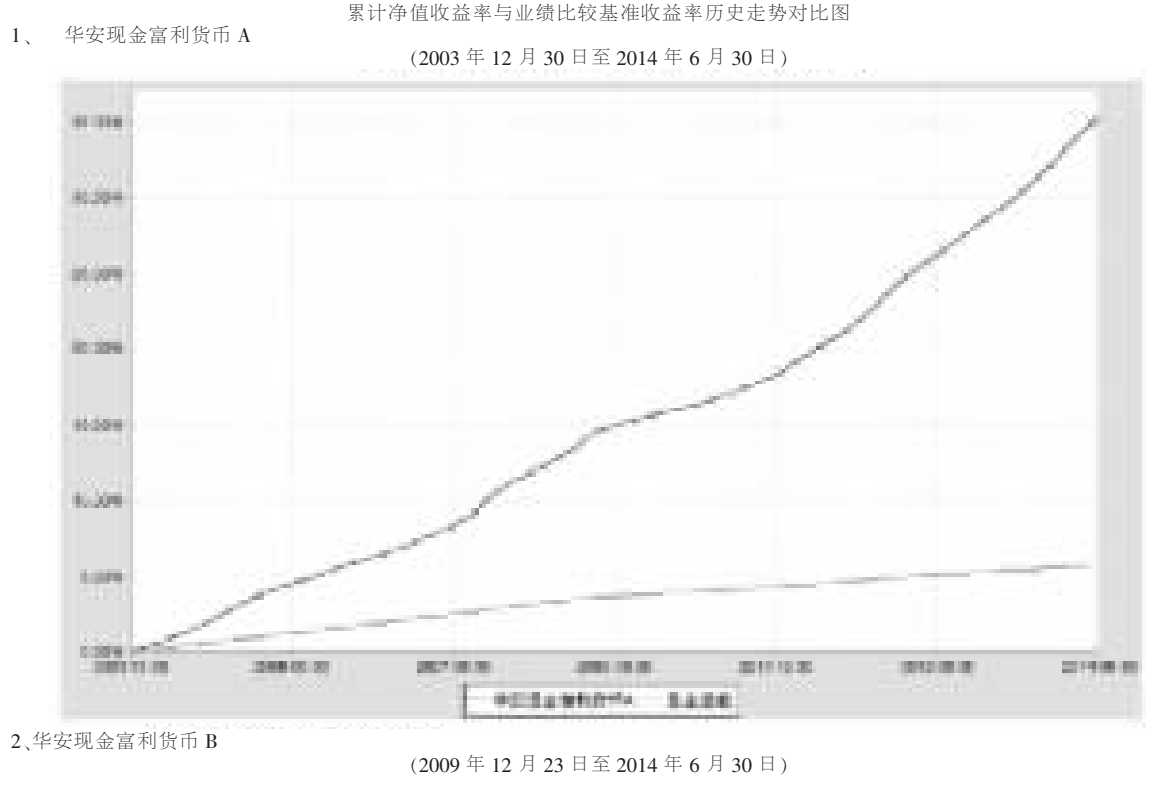

2、华安现金富利货币B

(2009年12月23日至2014年6月30日)

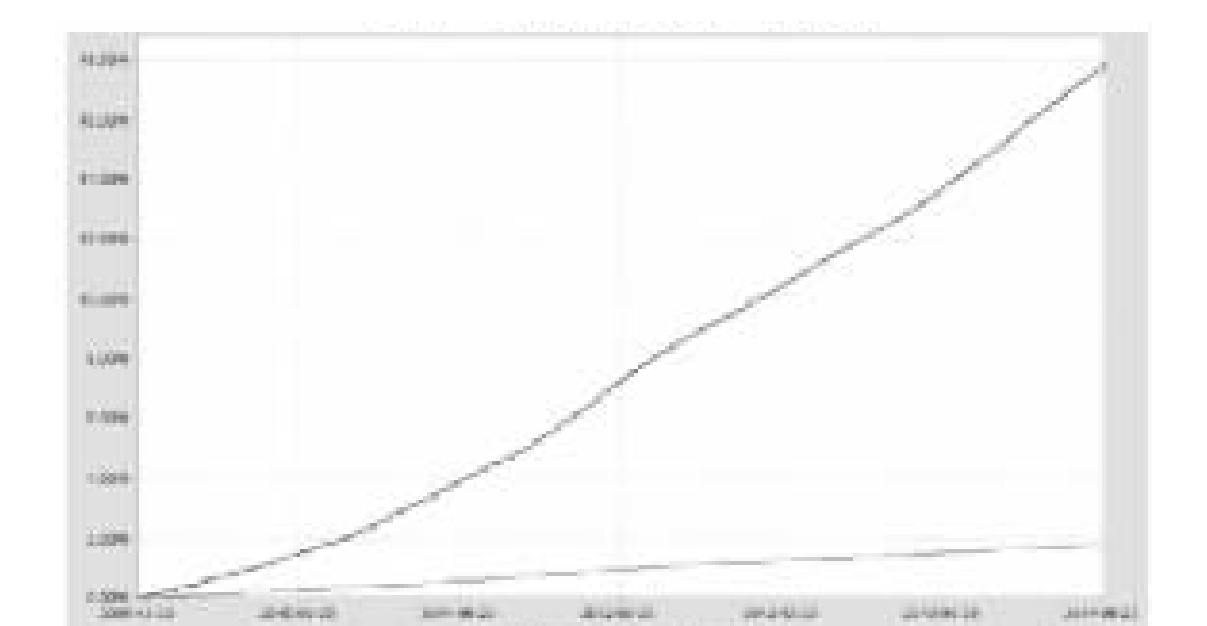

§4 管理人报告

4.1 基金经理(或基金经理小组)简介

姓名	职务	任本基金的基金经理期限		证券从业年限	说明
		任职日期	离任日期		
贺涛	本基金的基金经理、固定收益部副总监	2013-10-8	-	16年	金融学硕士(金融工程方向),16年证券、基金从业经历。曾任长城证券有限责任公司债券研究员,华安基金管理有限公司债券研究员、债券投资风险管理员、固定收益投资经理。2008年4月起担任华安稳定收益债券型证券投资基金的基金经理。2011年6月起同时担任华安可转换债券债券型证券投资基金的基金经理。2012年12月起同时担任华安信用增强债券型证券投资基金的基金经理。2013年6月起同时担任华安双债添利债券型证券投资基金的基金经理、固定收益部助理总监。2013年8月起担任固定收益部副总监。2013年10月起同时担任本基金、华安月月鑫短期理财债券型证券投资基金、华安季季鑫短期理财债券型证券投资基金、华安月安鑫短期理财债券型证券投资基金的基金经理。
张晟刚	本基金的基金经理	2013-10-8	-	15年	硕士研究生,15年银行、证券行业从业经验。曾在中国银行上海分行、伦敦分行、总行交易中心担任高级交易员、高级经理等职务。2012年11月加入华安基金管理有限公司。2013年1月起担任华安日日鑫货币市场基金及华安七日鑫短期理财债券型证券投资基金的基金经理;2013年3月起同时担任华安纯债债券型发起式证券投资基金的基金经理。2013年5月起同时担任华安保本混合型证券投资基金的基金经理。2013年10月起同时担任本基金、华安月月鑫短期理财债券型证券投资基金、华安季季鑫短期理财债券型证券投资基金、华安月安鑫短期理财债券型证券投资基金的基金经理。

注:1.此处的任职日期和离任日期均指公司作出决定之日,即以公告日为准。

2.证券从业的含义遵从行业协会《证券业从业人员资格管理办法》的相关规定。

4.2 报告期内本基金运作遵规守信情况说明

本报告期内,本基金管理人严格遵守《证券投资基金法》等有关法律法规及基金合同、招募说明书等有关基金法律文件的规定,本着诚实信用、勤勉尽责的原则管理和运用基金资产,在控制风险的前提下,为基金份额持有人谋求最大利益,不存在违法违规或未履行基金合同承诺的情形。

4.3 公平交易专项说明

4.3.1 公平交易制度的执行情况

根据中国证监会《证券投资基金管理公司公平交易制度指导意见》,公司制定了《华安基金管理有限公司公平交易管理制度》,将封闭式基金、开放式基金、特定客户资产管理组合及其他投资组合资产在研究分析、投资决策、交易执行等方面全部纳入公平交易管理中。控制措施包括:在研究环节,研究员在为公司管理的各类投资组合提供研究信息、投资建议过程中,使用晨会发言、发送邮件、登录在研究报告管理系统中等方式来确保各类投资组合经理可以公平享有信息获取机会。在投资环节,公司各投资组合经理根据投资组合的风格和投资策略,制定并严格执行交易决策规则,以保证各投资组合交易决策的客观性和独立性。同时严格执行投资决策委员会、投资总监、投资组合经理等各投资决策主体授权机制,投资组合经理在授权范围内自主决策,超过投资权限的操作需要经过严格的审批程序。在交易环节,公司实行强制公平交易机制,确保各投资组合享有公平的交易执行机会。(1)交易所二级市场业务,遵循价格优先、时间优先、比例分配、综合平衡的控制原则,实现同一时间下达指令的投资组合在交易时机上的公平性。(2)交易所一级市场业务,投资组合经理按意愿独立进行业务申报,集中交易部以投资组合名义对外进行申报。若该业务以公司名义进行申报与中签,则按实际中签情况以价格优先、比例分配原则进行分配。若中签量过小无法合理进行比例分配,且以公司名义获得,则投资部门在合规监察员监督参与下,进行公平协商分配。(3)银行间市场业务遵循指令时间优先原则,先到先询价的控制原则。通过内部共同的iwind群,发布询价需求和结果,做到信息公开。若是多个投资组合进行一级市场投标,则各投资组合经理须以各投资组合名义向集中交易部下达投资意向,交易员以此进行投标,以确保中签结果与投资组合投标意向一一对应。若中签量过小无法合理进行比例分配,且以公司名义获得,则投资部门在合规监察员监督参与下,进行公平协商分配。交易监控、分析与评估环节,公司合规监察稽核部对公司旗下的各投资组合投资境内证券市场上市交易的投资品种、进行场外的非公开发行股票申购、以公司名义进行的债券一级市场申购、不同投资组合同日和临近交易日的反向交易以及可能导致不公平交易和利益输送的异常交易行为进行监控;风险管理部根据市场公认的第三方信息(如:中债登的债券估值),定期对各投资组合与交易对手之间议价交易的交易价格公允性进行审查,对不同投资组合临近交易日的同向交易的交易时机和交易价差进行分析。本报告期内,公司公平交易制度总体执行情况良好。

4.3.2 异常交易行为的专项说明

根据中国证监会《证券投资基金管理公司公平交易制度指导意见》,公司合规监察稽核部会同基金投资、交易部门讨论制定了公募基金、专户针对股票、债券、回购等投资品种在交易所及银行间的同日反向交易控制规则,并在投资系统中进行了设置,实现了完全的系统控制。同时加强了对基金、专户间的同日反向交易的监控与隔日反向交易的检查;风险管理部开发了同向交易分析系统,对相关同向交易指标进行持续监控,并定期对组合间的同向交易行为进行了重点分析。本报告期内,除指数基金以外的所有投资组合参与的交易所公开竞价交易中,出现同日反向交易成交较少的单边交易量超过该证券当日成交量的5%的次数为1次,未出现异常交易。

4.4 报告期内基金的投资策略和业绩表现说明

4.4.1 报告期内基金投资策略和运作分析

回顾上半年,一季度经济增速下行至7.4%,其中房地产是增长面临的最大下行风险。二季度以来,政府在保持定力的基础上,陆续出台17项微刺激稳增长措施。随着政策的落实和显效,6月基本面出现边际改善的迹象(发电量、制造业PMI反弹),经济短期内企稳。年初以来央行货币政策态度转为"总量稳定,结构优化",通过定向降准和国开行再贷款支持"三农"和小微,并且尽量熨平资金面的季节性波动。

货币市场利率的全面回落,银行间的隔夜和7天回购利率中枢继续下移,接近去年一季度末的利率低点,6月底在银行体系流动性充裕的情况下安然度过。5月,五部委联合发布127号文,配合此前的99号文,标志着监管升级重拳治理影子银行和非标资产。债市在"宽货币"和"严监管"的双重驱动下继续演绎牛市行情。中长端利率大幅走低,10年金融债收益今年以来首度降至5.0%以下。信用债市场,中高等级的短融和有政府信用背书的城投债依然是市场的交投热点,利率中枢较一季度下移70BPS和50BPS。

本报告期内,随着收益率曲线回归常态,本基金增加了中高等级的短融仓位,并拉长了组合久期。通过审慎和积极的管理,在把握流动性的基础上,积极努力为投资者赚取较高收益。

4.4.2 报告期内基金的业绩表现

华安现金富利货币A:
投资回报:1.1246% 比较基准:0.0873%
华安现金富利货币B
投资回报:1.1849% 比较基准:0.0873%

4.5 管理人对宏观经济、证券市场及行业走势的简要展望

展望后市,宏观经济增速下行压力仍然较大。定向刺激下,基建投资抵御房地产周期的下滑效果有限,出口在全球经济新常态下亦难以全面发力。通胀短期将不构成压力。

但另一方面,保增长政策将为短期经济托底。央行着力化解货币堆积,引导银行增加信贷支持实体经济。定向刺激、基建投资、结构性减税将推动短期内经济反弹。大额CD推出,长远看将提升银行的负债成本。财税体制改革深化,地方债发行规模增加,都将带来利率债收益率上行压力。还需要关注IPO带来的资金扰动,流动性有可能将结构性和阶段性失衡。债市短期内将面临反复,需警惕基本面和配置力量边际上的变化。

操作方面,我们将继续把握基金的流动性和收益性的平衡,关注中高评级短融的配置和交易性机会,由于收益率曲线较平坦,关注短期限品种的投资机会。同时把握月末和IPO时机锁定较高收益。在控制组合风险的基础上,为投资者积极赚取高收益。

我们将秉承稳健、专业的投资理念,优化组合结构,控制风险,勤勉尽责地维护持有人的利益。

§5 投资组合报告

5.1 报告期末基金资产组合情况

序号	项目	金额(元)	占基金总资产的比例(%)
1	固定收益投资	3,255,696,644.74	39.11
	其中:债券	3,255,696,644.74	39.11
	资产支持证券	-	-
2	买入返售金融资产	19,800,149.70	0.24
	其中:买断式回购的买入返售金融资产	-	-
3	银行存款和结算备付金合计	4,771,794,730.11	57.32
4	其他资产	276,818,031.13	3.33
5	合计	8,324,109,555.68	100.00

5.2 报告期债券回购融资情况

序号	项目	占基金资产净值比例(%)	
1	报告期内债券回购融资余额	4.72	
	其中:买断式回购融资	-	
序号	项目	金额(元)	占基金资产净值的比例(%)
2	报告期末债券回购融资余额	669,798,505.10	8.78
	其中:买断式回购融资	-	-

注:报告期内债券回购融资余额占基金资产净值的比例为报告期内每个交易日融资余额占资产净值比例的简单平均值。

债券正回购的资金余额超过基金资产净值的20%的说明

在本报告期内本货币市场基金债券正回购的资金余额未超过资产净值的20%。

5.3 基金投资组合平均剩余期限

5.3.1 投资组合平均剩余期限基本情况

项目	天数
报告期末投资组合平均剩余期限	115
报告期内投资组合平均剩余期限最高值	131
报告期内投资组合平均剩余期限最低值	77

报告期内投资组合平均剩余期限超过180天情况说明

在本报告期内本货币市场基金投资组合平均剩余期限未超过180天。

5.3.2 报告期末投资组合平均剩余期限分布比例

序号	平均剩余期限	各期限资产占基金资产净值的比例(%)	各期限负债占基金资产净值的比例(%)
1	30天以内	25.20	8.78
	其中:剩余存续期超过397天的浮动利率债	0.12	-
2	30天(含)—60天	38.53	-
	其中:剩余存续期超过397天的浮动利率债	-	-
3	60天(含)—90天	13.32	-
	其中:剩余存续期超过397天的浮动利率债	2.05	-
4	90天(含)—180天	0.26	-
	其中:剩余存续期超过397天的浮动利率债	-	-
5	180天(含)—397天(含)	29.23	-
	其中:剩余存续期超过397天的浮动利率债	-	-
	合计	106.54	8.78

5.4 报告期末按债券品种分类的债券投资组合

序号	债券品种	摊余成本(元)	占基金资产净值比例(%)
1	国家债券	-	-
2	央行票据	-	-
3	金融债券	474,852,196.41	6.22
	其中:政策性金融债	474,852,196.41	6.22
4	企业债券	40,220,945.34	0.53
5	企业短期融资券	2,740,623,502.99	35.92
6	中期票据	-	-
7	其他	-	-
8	合计	3,255,696,644.74	42.67
9	剩余存续期超过397天的浮动利率债券	165,502,591.38	2.17

5.5 报告期末按摊余成本占基金资产净值比例大小排名的前十名债券投资明细

序号	债券代码	债券名称	债券数量(张)	摊余成本(元)	占基金资产净值比例(%)
1	071408003	14东方证券CP003	1,900,000	189,987,428.10	2.49
2	011479002	14浙交投SCP002	1,300,000	130,000,091.54	1.70
3	071401007	14招商CP007	1,200,000	119,988,301.29	1.57
4	140204	14国开04	1,100,000	110,114,085.52	1.44
5	041469029	14丰台国资CP001	1,000,000	100,336,617.49	1.32
6	041456031	14陕交建CP001	1,000,000	100,041,178.80	1.31
7	041458042	14北方水泥CP001	1,000,000	100,000,131.08	1.31
8	071422005	14齐鲁证券CP005	1,000,000	99,989,694.35	1.31
9	071403005	14中信CP005	1,000,000	99,989,533.05	1.31
10	071421002	14渤海证券CP002	1,000,000	99,988,026.48	1.31

5.6 "影子定价"与"摊余成本法"确定的基金资产净值的偏离

项目	偏离情况
报告期内偏离度的绝对值在0.25(含)-0.5%间的次数	0次
报告期内偏离度的最高值	0.13%
报告期内偏离度的最低值	0.06%
报告期内每个交易日偏离度的绝对值的简单平均值	0.10%

5.7 报告期末按公允价值占基金资产净值比例大小排名的前十名资产支持证券投资明细

本基金本报告期末未持有资产支持证券。

5.8 投资组合报告附注

5.8.1 基金计价方法说明

本基金计价采用摊余成本法,即计价对象以买入成本列示,按票面利率或商定利率并考虑其买入时的溢价与折价,在其剩余期限内按照实际利率法每日计提收益。

本基金通过每日分红使基金份额资产净值维持在1.00元。

5.8.2 本报告期内本基金不存在剩余期限小于397天但剩余存续期超过397天的浮动利率债券的摊余成本超过当日基金资产净值20%的情况。

5.8.3 本基金本报告期内不存在投资的前十名证券的发行主体被监管部门立案调查,或在报告编制日前一年内受到公开谴责、处罚的情形。

5.8.4 其他各项资产构成

序号	名称	金额(元)
1	存出保证金	-
2	应收证券清算款	81,745,772.19
3	应收利息	47,301,472.41
4	应收申购款	147,765,786.53
5	其他应收款	5,000.00
6	待摊费用	-
7	其他	-
8	合计	276,818,031.13

§6 开放式基金份额变动

单位:份

项目	华安现金富利货币A	华安现金富利货币B
报告期期初基金份额总额	1,514,194,716.67	3,423,944,592.58
报告期基金总申购份额	3,905,420,786.44	8,611,536,588.10
减:报告期基金总赎回份额	3,705,547,285.24	6,120,206,587.65
报告期期末基金份额总额	1,714,068,217.87	5,915,274,593.03

§7 基金管理人运用固有资金投资本基金交易明细

本报告期本公司没有运用固有资金投资本基金。

§8 备查文件目录

8.1 备查文件目录

1、《华安现金富利投资基金基金合同》
2、《华安现金富利投资基金招募说明书》
3、《华安现金富利投资基金托管协议》

8.2 存放地点

基金管理人和基金托管人的办公场所,并登载于基金管理人互联网站http://www.huaan.com.cn。

8.3 查阅方式

投资者可登录基金管理人互联网站查阅,或在营业时间内至基金管理人或基金托管人的办公场所免费查阅。

华安基金管理有限公司
二〇一四年七月十九日