建信内生动力股票型证券投资基金

2014 第二季度 报告

2014年6月30日

基金管理人:建信基金管理有限责任公司
基金托管人:中国工商银行股份有限公司
报告送出日期:2014年7月19日

§1 重要提示

基金管理人的董事会及董事保证本报告所载资料不存在虚假记载、误导性陈述或重大遗漏,并对其内容的真实性、准确性和完整性承担个别及连带责任。

基金托管人中国工商银行股份有限公司根据本基金合同规定,于2014年7月17日复核了本报告中的财务指标、净值表现和投资组合报告等内容,保证复核内容不存在虚假记载、误导性陈述或者重大遗漏。

基金管理人承诺以诚实信用、勤勉尽责的原则管理和运用基金资产,但不保证基金一定盈利。

基金的过往业绩并不代表其未来表现。投资有风险,投资者在作出投资决策前应仔细阅读本基金的招募说明书。

本报告中财务资料未经审计。

本报告期自2014年4月1日起至6月30日止。

§2 基金产品概况

基金简称	建信内生动力股票
基金主代码	530011
交易代码	530011
基金运作方式	契约型开放式
基金合同生效日	2010年11月16日
报告期末基金份额总额	1,833,105,484.73份
投资目标	在有效控制风险的前提下,追求基金资产的稳健增值,力争在中长期为投资者创造高于业绩比较基准的投资回报。
投资策略	本基金将采取积极、主动的资产配置策略,重点投资于消费性内生动力行业、投资性内生动力行业,服务性内生动力行业中具有持续竞争力优势的上市公司股票,力求实现基金资产的长期增值。
业绩比较基准	本基金投资业绩比较基准为:75%×沪深300指数收益率+25%×中国债券总指数收益率。
风险收益特征	本基金属于股票型证券投资基金,一般情况下其风险与预期收益水平高于混合基金、债券基金与货币市场基金,属于证券投资基金中较高风险、较高预期收益的品种。
基金管理人	建信基金管理有限责任公司
基金托管人	中国工商银行股份有限公司

§3 主要财务指标和基金净值表现

3.1 主要财务指标

单位:人民币元

主要财务指标	报告期(2014年4月1日 - 2014年6月30日)
1.本期已实现收益	61,799,895.80
2.本期利润	68,022,343.37
3.加权平均基金份额本期利润	0.0364
4.期末基金资产净值	1,766,073,732.79
5.期末基金份额净值	0.963

注:1、本期已实现收益指基金本期利息收入、投资收益、其他收入(不含公允价值变动损益)扣除相关费用后的余额,本期利润为本期已实现收益加上本期公允价值变动损益。

2、所述基金业绩指标不包括持有人认购或交易基金的各项费用,计入费用后实际收益水平要低于所列数字。

3.2 基金净值表现

3.2.1 本报告期基金份额净值增长率及其与同期业绩比较基准收益率的比较

阶段	净值增长率①	净值增长率标准差②	业绩比较基准收益率③	业绩比较基准收益率标准差④	①-③	②-④
过去三个月	3.88%	0.70%	1.57%	0.65%	2.31%	0.05%

3.2.2 自基金合同生效以来基金累计净值增长率变动及其与同期业绩比较基准收益率变动的比较

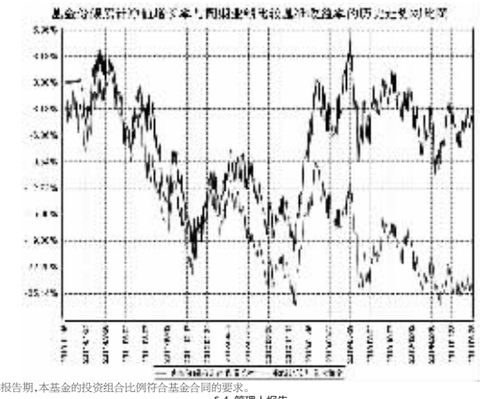

注:本报告期,本基金的投资组合比例符合基金合同的要求。

§4 管理人报告

4.1 基金经理(或基金经理小组)简介

姓名	职务	任本基金的基金经理期限		证券从业年限	说明
		任职日期	离任日期		
万志勇	投资管理部副总监、本基金的基金经理	2010年11月17日	-	13	硕士,曾就职于西安创新互联网孵化器有限公司、北方证券有限责任公司、大成基金管理有限公司、摩根士丹利华鑫基金管理有限公司(原巨田基金管理有限公司)、银华基金管理有限公司。2008年10月23日至2009年11月11日任银华领先策略基金基金经理,2009年6月1日至2010年6月19日任银华和谐主题基金基金经理,2010年7月加入建信基金管理有限责任公司,历任研究部执行总监、研究部执行总监兼投资管理部副总监、投资管理部副总监。2010年11月17日起任建信内生动力股票型证券投资基金基金经理;2011年5月6日至2012年5月18日任建信双利策略主题分级股票型证券投资基金基金经理;2011年7月11日至2013年3月18日任封闭式基金建信优势动力股票型证券投资基金基金经理,该基金于2013年3月19日起转换为开放式基金建信优势动力股票型证券投资基金(LOF)。万志勇继续担任该基金基金经理。

4.2 管理人对报告期内本基金运作遵规守信情况的说明

本报告期内,本基金管理人不存在损害基金份额持有人利益的行为。基金管理人勤勉尽责地为基金份额持有人谋求利益,严格遵守《证券法》、《证券投资基金法》、其他有关法律法规的规定和《建信内生动力股票型证券投资基金基金合同》的规定。

4.3 公平交易专项说明

4.3.1 公平交易制度的执行情况

为了公平对待投资人,保护投资人利益,避免出现不正当关联交易、利益输送等违法违规行为,公司根据《证券投资基金法》、《证券投资基金管理公司内部控制指导意见》、《证券投资基金公司公平交易制度指导意见》、《基金管理公司特定客户资产管理业务试点办法》等法律法规和公司内部制度,制定和修订了《公平交易管理办法》、《异常交易管理办法》、《公司防范内幕交易管理办法》、《利益冲突管理办法》等风险管控制度。公司使用的交易系统中设置了公平交易模块,一旦出现不同基金同时买卖同一证券时,系统自动切换至公平交易模块进行操作,确保在投资管理活动中公平对待不同投资组合,严禁直接或通过第三方的交易安排在不同投资组合之间进行利益输送。

4.3.2 异常交易行为的专项说明

本报告期内未出现所有投资组合参与的交易所公开竞价同日反向交易成交较少的单边交易量超过该证券当日成交量的5%的情况。本报告期,未发现本基金存在异常交易行为。

4.4 报告期内基金的投资策略和业绩表现说明

4.4.1 报告期内基金投资策略和运作分析

2014年2季度市场上涨。业绩、政策和IPO重启主导4月份的市场,中小板和创业板下跌,蓝筹指数上涨;业绩低于预期的高估值成长股领跌,受益于沪港通的低估值金融股领涨。

经济基本面和政策微刺激主导5月份的市场,受益于经济转型大背景的TMT板块领涨,1季报收入增速不理想的消费板块领跌;流动性主导6月份的市场,军工和TMT继续领涨市场。

本基金基于对政策、经济基本面和企业盈利的判断,结合市场的估值水平,以低估值地产和汽车为主要配置对象,在行业间进行了均衡配置。

4.4.2 报告期内基金的业绩表现

本报告期基金净值增长率3.88%,波动率0.7%,业绩比较基准收益率1.57%,波动率0.65%。

4.5 管理人对宏观经济、证券市场及行业走势的简要展望

展望未来,美国经济预计将保持复苏态势,QE退出仍将持续且幅度有望逐步扩大;欧洲经济开始复苏,日本经济继续受到日元波动影响;国内经济2季度在微刺激的背景下回落幅度变现,预计3季度有望企稳,转型和改革仍将是全年的主基调,关注中期经济工作会议对下半年政策的指引。

本基金在2014年3季度将继续采取相对均衡的配置策略,积极寻找业绩可预见性强的消费股、成长性与估值匹配的成长股和基本面持续改善的周期股,尽力为基金持有人创造回报。

§5 投资组合报告

5.1 报告期末基金资产组合情况

序号	项目	金额(元)	占基金总资产的比例(%)
1	权益投资	1,295,973,945.37	72.36
	其中:股票	1,295,973,945.37	72.36
2	固定收益投资	-	-
	其中:债券	-	-
	资产支持证券	-	-
3	贵金属投资	-	-
4	金融衍生品投资	-	-
5	买入返售金融资产	-	-
	其中:买断式回购的买入返售金融资产	-	-
6	银行存款和结算备付金合计	494,392,731.65	27.60
7	其他资产	662,441.47	0.04
8	合计	1,791,029,118.49	100.00

5.2 报告期末按行业分类的股票投资组合

代码	行业类别	公允价值(元)	占基金资产净值比例(%)
A	农、林、牧、渔业	-	-
B	采矿业	17,388,327.84	0.98
C	制造业	760,783,133.49	43.08
D	电力、热力、燃气及水生产和供应业	38,339,324.65	2.17
E	建筑业	20,530,598.20	1.16
F	批发和零售业	28,476,635.36	1.61
G	交通运输、仓储和邮政业	9,465,000.00	0.54
H	住宿和餐饮业	-	-
I	信息传输、软件和信息技术服务业	-	-
J	金融业	48,624,482.78	2.75
K	房地产业	274,016,889.00	15.52
L	租赁和商务服务业	47,751,371.00	2.70
M	科学研究和技术服务业	-	-
N	水利、环境和公共设施管理业	40,540,514.75	2.30
O	居民服务、修理和其他服务业	-	-
P	教育	-	-
Q	卫生和社会工作	-	-
R	文化、体育和娱乐业	10,057,668.30	0.57
S	综合	-	-
	合计	1,295,973,945.37	73.38

注:以上行业分类以2014年06月30日的中国证监会行业分类标准为依据。

5.3 报告期末按公允价值占基金资产净值比例大小排序的前十名股票投资明细

序号	股票代码	股票名称	数量(股)	公允价值(元)	占基金资产净值比例(%)
1	000002	万 科A	16,680,000	137,943,600.00	7.81
2	000625	长安汽车	7,360,000	90,601,600.00	5.13
3	600048	保利地产	16,200,000	80,352,000.00	4.55
4	600519	贵州茅台	495,000	70,280,100.00	3.98
5	000581	威孚高科	2,380,000	64,188,600.00	3.63
6	000423	东阿阿胶	1,914,200	63,781,144.00	3.61
7	002344	海宁皮城	3,829,300	47,751,371.00	2.70
8	600585	海螺水泥	2,630,000	41,343,600.00	2.34
9	000550	江铃汽车	1,380,831	40,016,482.38	2.27
10	600104	上汽集团	2,431,975	37,209,217.50	2.11

5.4 报告期末按债券品种分类的债券投资组合

无。

5.5 报告期末按公允价值占基金资产净值比例大小排序的前五名债券投资明细

无。

5.6 报告期末按公允价值占基金资产净值比例大小排序的前十名资产支持证券投资明细

无。

5.7 报告期末按公允价值占基金资产净值比例大小排序的前五名贵金属投资明细

无。

5.8 报告期末按公允价值占基金资产净值比例大小排序的前五名权证投资明细

无。

5.9 报告期末本基金投资的股指期货交易情况说明

5.9.1 报告期末本基金投资的股指期货持仓和损益明细

无。

5.9.2 本基金投资股指期货的投资政策

本基金本报告期末未投资股指期货。

5.10 报告期末本基金投资的国债期货交易情况说明

5.10.1 本期国债期货投资政策

本基金报告期内未投资于国债期货。

5.10.2 报告期末本基金投资的国债期货持仓和损益明细

无。

5.10.3 本期国债期货投资评价

本基金报告期内未投资于国债期货。

5.11 投资组合报告附注

5.11.1 本基金该报告期内投资前十名证券的发行主体均无被监管部门立案调查和在报告编制日前一年内受到公开谴责、处罚。

5.11.2 基金投资的前十名股票未超出基金合同规定的投资范围。

5.11.3 其他资产构成

序号	名称	金额(元)
1	存出保证金	543,562.80
2	应收证券清算款	-
3	应收股利	-
4	应收利息	99,997.91
5	应收申购款	18,880.76
6	其他应收款	-
7	待摊费用	-
8	其他	-
9	合计	662,441.47

5.11.4 报告期末持有的处于转股期的可转换债券明细

无。

5.11.5 报告期末前十名股票中存在流通受限情况的说明

无。

§6 开放式基金份额变动

单位:份

报告期期初基金份额总额	1,915,573,502.09
报告期期间基金总申购份额	74,663,304.21
减:报告期期间基金总赎回份额	157,131,321.57
报告期期间基金份额变动份额(份额减少以"-"填列)	-
报告期期末基金份额总额	1,833,105,484.73

注:上述总申购份额含转换入份额,总赎回份额含转换出份额。

§7 基金管理人运用固有资金投资本基金情况

7.1 基金管理人持有本基金份额变动情况

单位:份

报告期期初管理人持有的本基金份额	9,999,000.00
报告期期间买入/申购总份额	0.00
报告期期间卖出/赎回总份额	0.00
报告期期末管理人持有的本基金份额	9,999,000.00
报告期期末持有的本基金份额占基金总份额比例(%)	0.55

7.2 基金管理人运用固有资金投资本基金交易明细

无。

§8 备查文件目录

8.1 备查文件目录

1、中国证监会批准建信内生动力股票型证券投资基金设立的文件;

2、《建信内生动力股票型证券投资基金基金合同》;

3、《建信内生动力股票型证券投资基金招募说明书》;

4、《建信内生动力股票型证券投资基金托管协议》;

5、基金管理人业务资格批件和营业执照;

6、基金托管人业务资格批件和营业执照;

7、报告期内基金管理人在指定报刊上披露的各项公告。

8.2 存放地点

基金管理人或基金托管人处。

8.3 查阅方式

投资者可在营业时间免费查阅。也可在支付工本费后,在合理时间内取得上述文件的复印件。

建信基金管理有限责任公司
2014年7月19日

建信货币市场基金

2014 第二季度 报告

2014年6月30日

基金管理人:建信基金管理有限责任公司
基金托管人:中国工商银行股份有限公司
报告送出日期:2014年7月19日

§1 重要提示

基金管理人的董事会及董事保证本报告所载资料不存在虚假记载、误导性陈述或重大遗漏,并对其内容的真实性、准确性和完整性承担个别及连带责任。

基金托管人中国工商银行股份有限公司根据本基金合同规定,于2014年7月17日复核了本报告中的财务指标、净值表现和投资组合报告等内容,保证复核内容不存在虚假记载、误导性陈述或者重大遗漏。

基金管理人承诺以诚实信用、勤勉尽责的原则管理和运用基金资产,但不保证基金一定盈利。

基金的过往业绩并不代表其未来表现。投资有风险,投资者在作出投资决策前应仔细阅读本基金的招募说明书。

本报告中财务资料未经审计。

本报告期自2014年4月1日起至6月30日止。

§2 基金产品概况

基金简称	建信货币
基金主代码	530002
交易代码	530002
基金运作方式	契约型开放式
基金合同生效日	2006年4月25日
报告期末基金份额总额	20,257,452,003.12份
投资目标	在力保本金安全和基金财产较高流动性的前提下,争取获得超过投资基准的收益率。
投资策略	综合运用定量分析和定性分析手段,全面评估货币市场的利率走势、类属资产和券种的风险收益水平及流动性特征,在此基础上制订本基金投资策略,具体而言,包括短期资金利率走势预测、组合剩余期限调整策略、债券期限配置策略、类属资产配置策略、品种选择策略和交易策略等方面。
业绩比较基准	本基金投资业绩比较基准为6个月银行定期存款税后收益率。
风险收益特征	本基金为货币市场基金,属于证券投资基金中的低风险品种;预期收益和风险均低于债券基金、混合基金、股票基金。
基金管理人	建信基金管理有限责任公司
基金托管人	中国工商银行股份有限公司

§3 主要财务指标和基金净值表现

3.1 主要财务指标

单位:人民币元

主要财务指标	报告期(2014年4月1日 - 2014年6月30日)
1. 本期已实现收益	283,239,797.30
2.本期利润	283,239,797.30
3.期末基金资产净值	20,257,452,003.12

注:1、本期已实现收益指基金本期利息收入、投资收益、其他收入(不含公允价值变动收益)扣除相关费用后的余额,本期利润为本期已实现收益加上本期公允价值变动收益,由于货币市场基金采用摊余成本法核算,因此,公允价值变动收益为零,本期已实现收益和本期利润的金额相等。

2、持有人认购或交易基本基金时,不需缴纳任何费用。

3.2 基金净值表现

3.2.1 本报告期基金份额净值收益率及其与同期业绩比较基准收益率的比较

阶段	净值收益率①	净值收益率标准差②	业绩比较基准收益率③	业绩比较基准收益率标准差④	①-③	②-④
过去三个月	1.0615%	0.0025%	0.7103%	0.0000%	0.3512%	0.0025%

注:基金收益分配按日结转份额。

3.2.2 自基金合同生效以来基金累计净值收益率变动及其与同期业绩比较基准收益率变动的比较

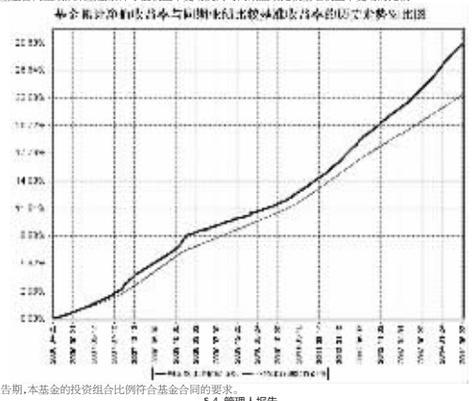

注:本报告期,本基金的投资组合比例符合基金合同的要求。

§4 管理人报告

4.1 基金经理(或基金经理小组)简介

姓名	职务	任本基金的基金经理期限		证券从业年限	说明
		任职日期	离任日期		
于倩倩	本基金的基金经理	2013年8月5日	-	6	于倩倩女士,硕士,2008年6月加入国泰人寿保险公司,任固定收益研究专员;2009年9月加入金元惠理基金管理公司(银金元比联基金管理公司),任债券研究员;2011年6月加入我公司,历任债券研究员、基金经理助理,2013年8月15日起任建信货币市场基金基金经理;2014年1月21日起任建信双周安心理财债券基金的基金经理;2014年6月17日起任建信嘉薪宝货币市场基金基金经理。
陈建良	本基金的基金经理	2013年12月10日	-	7	2005年6月加入中国建设银行厦门分行,任客户经理;2007年6月调入中国建设银行总行金融市场部,任债券交易员;2013年9月加入我公司投资管理部,任基金经理助理,2013年12月10日起任建信货币市场基金基金经理;2014年1月21日起任建信月盈安心理财基金基金经理;2014年6月17日起任建信嘉薪宝货币市场基金基金经理。
高珊	本基金的基金经理	2013年12月20日	-	8	硕士,2006年7月至2007年6月期间在中信建投证券公司工作,任交易员。2007年6月加入建信基金管理公司,历任初级交易员、交易员,2009年7月起任建信货币市场基金的基金经理助理,2012年8月28日起任建信双周安心理财债券型证券投资基金基金经理;2012年12月20日起任建信月盈安心理财债券型证券投资基金基金经理;2013年1月29日起任建信双月安心理财债券型证券投资基金基金经理;2013年9月17日起任建信周盈安心理财债券型证券投资基金基金经理;2013年12月20日起任建信货币市场基金基金经理。

4.2 管理人对报告期内本基金运作遵规守信情况的说明

本报告期内,基金管理人不存在损害基金份额持有人利益的行为。基金管理人勤勉尽责地为基金份额持有人谋求利益,严格遵守了《证券法》、《证券投资基金法》、其他有关法律法规的规定和《建信货币市场基金基金合同》的规定。

4.3 公平交易专项说明

4.3.1 公平交易制度的执行情况

为了公平对待投资人,保护投资人利益,避免出现不正当关联交易、利益输送等违法违规行为,公司根据《证券投资基金法》、《证券投资基金管理公司内部控制指导意见》、《证券投资基金公司公平交易制度指导意见》、《基金管理公司特定客户资产管理业务试点办法》等法律法规和公司内部制度,制定和修订了《公平交易管理办法》、《异常交易管理办法》、《公司防范内幕交易管理办法》、《利益冲突管理办法》等风险管控制度。公司使用的交易系统中设置了公平交易模块,一旦出现不同基金同时买卖同一证券时,系统自动切换至公平交易模块进行操作,确保在投资管理活动中公平对待不同投资组合,严禁直接或通过第三方的交易安排在不同投资组合之间进行利益输送。

4.3.2 异常交易行为的专项说明

本报告期内未出现所有投资组合参与的交易所公开竞价同日反向交易成交较少的单边交易量超过该证券当日成交量的5%的情况。本报告期,未发现本基金存在异常交易行为。

4.4 报告期内基金的投资策略和业绩表现说明

4.4.1 报告期内基金投资策略和运作分析

2014年二季度,中国经济政策大方向从"调结构、促改革"基调偏向"微刺激,稳增长"转变,中采和汇丰PMI指数双双回升,经济启稳动力仍来自基建投资反弹和出口边际改善,但受房市萧条拖累地方财政收入和支出,投资型行业依然持续回落,经济下行压力依然很大。

在稳增长背景下,央行在2014年2季度执行稳健的货币政策时选择"偏宽松"政策,银行间资金面总体较为宽裕,4月份开始,央行通过常规公开市场操作向市场投放了大量资金,同时央行执行定向降准政策,对符合条件的银行机构执行降低准备金率措施,资金面处于持续宽松状态,以往6月底资金面紧张的局面不再重现。

受资金面充裕因素的驱动以及经济下行对债市的支撑,债券市场在二季度继续一季度小牛的行情,收益率继续大幅下行。不过随着收益率的新低加上中央稳增长措施不断,市场对未来经济改善的预期有所乐观,中长期债券继续下行动力不足。

在这种资金面环境下,建信货币市场基金在做好流动性管理的同时,适时在一季度逐步放大组合期限,增加了一个月以上定存的比例,增加了短期融资券的配置比例,提高了组合杠杆倍率,适当提高了组合剩余期限,最大程度降低资产收益下降对基金收益带来的不利影响。

4.4.2 报告期内基金的业绩表现

本报告期基金净值收益率1.0615%,波动率0.0025%,业绩比较基准收益率0.7103%,波动率0.0000%。

4.5 管理人对宏观经济、证券市场及行业走势的简要展望

展望7月份以及三季度,我们认为,三季度资金面很可能将中性偏宽松,由于经济受房市萧条拖累地方财政收入和支出,经济短期企稳回升的概率压力依然很大,央行将继续执行定向降准等维持货币市场适当流动性的政策。不过,下半年,央行如果继续执行宽松货币政策,M2增速将大幅超出年初所定目标,所以预计下半年银行间市场资金面不会出现极度泛滥的情形。

基本面方面,从国家领导人的多次表态及对国务院督察组纷起地方督促政策执行来看,三季度政府"微刺激,稳增长"的政策将加速执行,我们认为,短期内,经济会有所回暖,但增长持续性有待观察。因此,结合资金面宽松及对经济增长有所回升的判断,三季度的基本面难以对中长期债券利率下行形成有效支持,短期债券将由于资金面的宽松受到追捧,预计债券收益率曲线将向长端高位盘整并可能上行,短端曲线下行的陡峭化方向发展。

根据以上分析,三季度建信货币市场基金仍将保持稳健的投资风格,适当降低组合平均剩余期限,增强组合的流动性,力争保证组合能够跟随市场的发展变化获得合理收益。

§5 投资组合报告

5.1 报告期末基金资产组合情况

序号	项目	金额(元)	占基金总资产的比例(%)
1	固定收益投资	9,246,622,529.19	41.12
	其中:债券	9,246,622,529.19	41.12
	资产支持证券	-	-
2	买入返售金融资产	4,869,356,565.91	21.65
	其中:买断式回购的买入返售金融资产	-	-
3	银行存款和结算备付金合计	8,068,266,687.38	35.88
4	其他资产	302,676,828.31	1.35
5	合计	22,486,922,610.79	100.00

5.2 报告期债券回购融资情况

序号	项目	占基金资产净值的比例(%)	
1	报告期内债券回购融资余额	3.33	
	其中:买断式回购融资	-	
序号	项目	金额(元)	占基金资产净值的比例(%)
2	报告期末债券回购融资余额	1,763,646,494.32	8.71
	其中:买断式回购融资	-	-

注:报告期内债券回购融资余额占基金净值的比例为报告期内每个交易日融资余额占资产净值比例的简单平均值。

债券正回购的资金余额超过基金资产净值的20%的说明

本报告期内本基金债券正回购的资金余额未超过资产净值的20%。

5.3 基金投资组合平均剩余期限

5.3.1 投资组合平均剩余期限基本情况

项目	天数
报告期末投资组合平均剩余期限	120
报告期内投资组合平均剩余期限最高值	121
报告期内投资组合平均剩余期限最低值	64

报告期内投资组合平均剩余期限超过180天情况说明

本报告期内本基金投资组合平均剩余期限未超过180天。

5.3.2 报告期末投资组合平均剩余期限分布比例

序号	平均剩余期限	各期限资产占基金资产净值的比例(%)	各期限负债占基金资产净值的比例(%)
1	30天以内	22.19	10.92
	其中:剩余存续期超过397天的浮动利率债	0.89	-
2	30天(含)-60天	6.82	-
	其中:剩余存续期超过397天的浮动利率债	-	-
3	60天(含)-90天	33.02	-
	其中:剩余存续期超过397天的浮动利率债	1.09	-
4	90天(含)-180天	21.04	-
	其中:剩余存续期超过397天的浮动利率债	-	-
5	180天(含)-397天(含)	26.45	-
	其中:剩余存续期超过397天的浮动利率债	-	-
	合计	109.51	10.92

5.4 报告期末按债券品种分类的债券投资组合

序号	债券品种	摊余成本(元)	占基金资产净值比例(%)
1	国家债券	-	-
2	央行票据	-	-
3	金融债券	2,529,643,361.92	12.49
	其中:政策性金融债	2,029,710,193.80	10.02
4	企业债券	-	-
5	企业短期融资券	6,716,979,167.27	33.16
6	中期票据	-	-
7	其他	-	-
8	合计	9,246,622,529.19	45.65
9	剩余存续期超过397天的浮动利率债券	399,618,328.43	1.97

5.5 报告期末按摊余成本占基金资产净值比例大小排序的前十名债券投资明细

序号	债券代码	债券名称	债券数量(张)	摊余成本(元)	占基金资产净值比例(%)
1	041453047	14武钢CP001	3,400,000	340,117,970.62	1.68
2	140204	14国开04	2,800,000	280,233,633.43	1.38
3	011496001	14东风SCP001	2,800,000	280,000,136.27	1.38
4	041356018	13鹏元CP001	2,600,000	262,809,348.50	1.30
5	130236	13国开36	2,600,000	259,653,412.06	1.28
6	011474001	14陕煤化SCP001	2,200,000	220,949,616.20	1.09
7	041359049	13中冶CP003	2,200,000	220,286,970.29	1.09
8	140430	14农发30	2,000,000	200,403,602.28	0.99
9	140429	14农发29	2,000,000	200,281,345.52	0.99
10	011409003	14国电集SCP003	2,000,000	199,694,404.85	0.99

5.6 "影子定价"与"摊余成本法"确定的基金资产净值的偏离

项目	偏离情况
报告期内偏离度的绝对值在0.25%(含)-0.5%间的次数	-
报告期内偏离度的最高值	0.1653%
报告期内偏离度的最低值	0.0808%
报告期内每个工作日偏离度的绝对值的简单平均值	0.1067%

5.7 报告期末按公允价值占基金资产净值比例大小排序的前十名资产支持证券投资明细

无。

5.8 投资组合报告附注

5.8.1 本基金计价采用摊余成本法,即估值对象以买入成本列示,按票面利率或商定利率并考虑其买入时的溢价与折价,在其剩余期限内按照实际利率法每日计提损益。本基金通过每日分红使基金份额净值维持在1.0000元。

5.8.2 本报告期内,本基金不存在持有剩余期限小于397天但剩余存续期超过397天的浮动利率债券的摊余成本超过当日基金资产净值的20%的情况。

5.8.3 基金投资的前十名债券的发行主体本期未出现被监管部门立案调查,或在报告编制日前一年内受到公开谴责、处罚的情形。本报告期没有特别需要说明的证券投资决策程序。

5.8.4 其他资产构成

序号	名称	金额(元)
1	存出保证金	-
2	应收证券清算款	52,712.23
3	应收利息	222,852,549.19
4	应收申购款	79,771,566.89
5	其他应收款	-
6	待摊费用	-
7	其他	-
8	合计	302,676,828.31

§6 开放式基金份额变动

单位:份

报告期期初基金份额总额	17,996,653,858.16
报告期期间基金总申购份额	43,283,480,849.08
减:报告期期间基金总赎回份额	41,022,682,704.12
报告期期末基金份额总额	20,257,452,003.12

注:上述总申购份额含红利再投资和转换转入份额,总赎回份额含转换转出份额。

§7 基金管理人运用固有资金投资本基金情况

7.1 基金管理人运用固有资金投资本基金交易明细

序号	交易方式	交易日期	交易份额(份)	交易金额(元)	适用费率
1	红利再投资	2014年4月28日	400,088.28	400,088.28	-
2	红利再投资	2014年5月28日	368,441.50	368,441.50	-
3	红利再投资	2014年6月30日	342,904.48	342,904.48	-
合计			1,111,434.26	1,111,434.26	

§8 备查文件目录

8.1 备查文件目录

1、中国证监会批准建信货币市场基金设立的文件;

2、《建信货币市场基金基金合同》;

3、《建信货币市场基金招募说明书》;

4、《建信货币市场基金托管协议》;

5、基金管理人业务资格批件和营业执照;

6、基金托管人业务资格批件和营业执照;

7、报告期内基金管理人在指定报刊上披露的各项公告。

8.2 存放地点

基金管理人或基金托管人处。

8.3 查阅方式

投资者可在营业时间免费查阅。也可在支付工本费后,在合理时间内取得上述文件的复印件。

建信基金管理有限责任公司
2014年7月19日

建信积极配置混合型证券投资基金

2014 第二季度 报告

2014年6月30日

基金管理人:建信基金管理有限责任公司
基金托管人:中国工商银行股份有限公司
报告送出日期:2014年7月19日

§1 重要提示

基金管理人的董事会及董事保证本报告所载资料不存在虚假记载、误导性陈述或重大遗漏,并对其内容的真实性、准确性和完整性承担个别及连带责任。

基金托管人工商银行股份有限公司根据本基金合同规定,于2014年7月17日复核了本报告中的财务指标、净值表现和投资组合报告等内容,保证复核内容不存在虚假记载、误导性陈述或者重大遗漏。

基金管理人承诺以诚实信用、勤勉尽责的原则管理和运用基金资产,但不保证基金一定盈利。

基金的过往业绩并不代表其未来表现。投资有风险,投资者在作出投资决策前应仔细阅读本基金的招募说明书。

本报告中财务资料未经审计。

本报告期自2014年4月1日起至6月30日止。

§2 基金产品概况

基金简称	建信积极配置混合
基金主代码	530012
交易代码	530012
基金运作方式	契约型开放式
基金合同生效日	2014年1月23日
报告期末基金份额总额	348,581,576.34份
投资目标	根据宏观经济周期和市场环境的变化,本基金自上而下积极、动态地配置大类资产,同时通过合理的证券选择,力争取得高于投资业绩比较基准的回报。
投资策略	本基金充分发挥基金管理人的研究优势,在分析和判断宏观经济周期和市场环境变化趋势的基础上,动态调整大类资产配置比例,同时将严谨、规范化的选股方法与积极主动的投资风格相结合,运用自下而上的个股、个券投资策略,在大类资产配置和证券选择两个层面上实现投资组合的双重优化。
业绩比较基准	本基金业绩比较基准:55%×沪深300指数+45%×中国债券总指数。
风险收益特征	本基金属于混合型证券投资基金,一般情况下其风险和预期收益高于货币市场基金和债券型基金,低于股票型基金。
基金管理人	建信基金管理有限责任公司
基金托管人	中国工商银行股份有限公司

§3 主要财务指标和基金净值表现

3.1 主要财务指标

单位:人民币元

主要财务指标	报告期(2014年4月1日 - 2014年6月30日)
1.本期已实现收益	-6,264,886.31
2.本期利润	-4,790,924.29
3.加权平均基金份额本期利润	-0.0127
4.期末基金资产净值	345,372,140.47
5.期末基金份额净值	0.991

注:1、本期已实现收益指基金本期利息收入、投资收益、其他收入(不含公允价值变动损益)扣除相关费用后的余额,本期利润为本期已实现收益加上本期公允价值变动损益。

2、所述基金业绩指标不包括持有人认购或交易基金的各项费用,计入费用后实际收益水平要低于所列数字。

3.2 基金净值表现

3.2.1 本报告期基金份额净值增长率及其与同期业绩比较基准收益率的比较

阶段	净值增长率①	净值增长率标准差②	业绩比较基准收益率③	业绩比较基准收益率标准差④	①-③	②-④
过去三个月	-1.20%	0.28%	2.11%	0.48%	-3.31%	-0.20%

3.2.2 自基金合同生效以来基金累计净值增长率变动及其与同期业绩比较基准收益率变动的比较

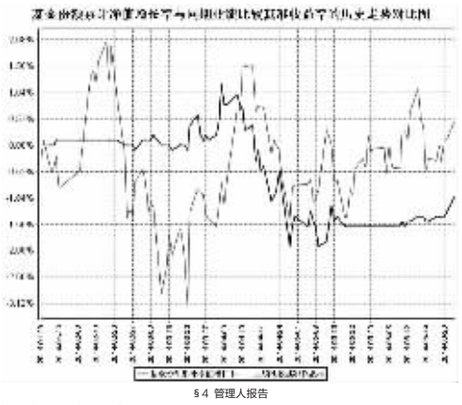

§4 管理人报告

4.1 基金经理(或基金经理小组)简介

姓名	职务	任本基金的基金经理期限		证券从业年限	说明
		任职日期	离任日期		
姚锦	研究部首席策略分析师、本基金的基金经理	2014年1月23日	-	10	博士,曾任天津通广三星电子有限公司工程师、天弘基金管理公司研究员、研究部副主管、研究部主管、投资部副总经理兼研究总监等职。2009年3月17日至2011年3月3日担任天弘永利债券型证券投资基金基金经理;2009年12月17日至2011年5月5日任天弘周期策略股票型证券投资基金基金经理。现任我公司研究部首席策略分析师。2012年2月17日起任建信优选成长股票型证券投资基金基金经理。2012年8月14日至2014年3月16日任建信社会责任股票型证券投资基金基金经理;2014年1月20日起任建信保本基金的基金经理,该基金于1月23日起由建信保本混合型证券投资基金转型为建信积极配置混合型证券投资基金基金,姚锦继续担任该基金的基金经理。

4.2 管理人对报告期内本基金运作遵规守信情况的说明

本报告期内,本基金管理人不存在损害基金份额持有人利益的行为。基金管理人勤勉尽责地为基金份额持有人谋求利益,严格遵守《证券法》、《证券投资基金法》、其他有关法律法规的规定和《建信积极配置混合型证券投资基金基金合同》的规定。

4.3 公平交易专项说明

4.3.1 公平交易制度的执行情况

为了公平对待投资人,保护投资人利益,避免出现不正当关联交易、利益输送等违法违规行为,公司根据《证券投资基金法》、《证