汇添富美丽30股票型证券投资基金

2014 第二季度 报告

2014年6月30日

基金管理人：汇添富基金管理股份有限公司
基金托管人：中国工商银行股份有限公司
报告送出日期：2014年7月19日

§1 重要提示

基金管理人的董事会及董事保证本报告所载资料不存在虚假记载、误导性陈述或重大遗漏，并对其内容的真实性、准确性和完整性承担个别及连带责任。

基金托管人中国工商银行股份有限公司根据本基金合同规定，于2014年7月17日复核了本报告中的财务指标、净值表现和投资组合报告等内容，保证复核内容不存在虚假记载、误导性陈述或者重大遗漏。

基金管理人承诺以诚实信用、勤勉尽责的原则管理和运用基金资产，但不保证基金一定盈利。 基金的过往业绩并不代表其未来表现。

投资有风险，投资者在作出投资决策前应仔细阅读本基金的招募说明书。

本报告中财务资料未经审计。

本报告期自2014年4月1日起至6月30日止。

§2 基金产品概况

基金简称	汇添富美丽30股票
交易代码	000173
基金运作方式	契约型开放式
基金合同生效日	2013年6月25日
报告期末基金份额总额	1,942,731,321.64份
投资目标	本基金通过精选个股和集中投资，在科学严格管理风险的前提下，谋求基金资产的持续稳健增值。
投资策略	本基金为股票型基金。股票投资的主要策略包括资产配置策略和个股精选策略。其中，资产配置策略用于确定大类资产配置比例以有效规避系统性风险；个股精选策略用于挖掘拥有优秀管理层、盈利能力高于行业平均水平、增长可持续且估值水平相对合理的优质上市公司，辅以严格的风险管理，以获得中长期的较高投资收益。投资策略的重点是个股精选策略。
业绩比较基准	沪深300指数收益率×80% + 中证全债指数收益率×20%
风险收益特征	本基金为股票型基金，属于证券投资基金中较高预期风险、较高预期收益的品种，其预期风险收益水平高于混合型基金、债券型基金及货币市场基金。
基金管理人	汇添富基金管理股份有限公司
基金托管人	中国工商银行股份有限公司

§3 主要财务指标和基金净值表现

3.1 主要财务指标

单位：人民币元

主要财务指标	报告期（2014年4月1日 － 2014年6月30日）
1.本期已实现收益	-19,635,064.43
2.本期利润	49,607,598.56
3.加权平均基金份额本期利润	0.0281
4.期末基金资产净值	2,331,409,506.65
5.期末基金份额净值	1.200

注：1、本期已实现收益指基金本期利息收入、投资收益、其他收入（不含公允价值变动收益）扣除相关费用后的余额，本期利润为本期已实现收益加上本期公允价值变动收益。

2、所述基金业绩指标不包括持有人认购或交易基金的各项费用，计入费用后实际收益水平要低于所列数字。

3.2 基金净值表现

3.2.1 本报告期基金份额净值增长率及其与同期业绩比较基准收益率的比较

阶段	净值增长率①	净值增长率标准差②	业绩比较基准收益率③	业绩比较基准收益率标准差④	①-③	②-④
过去三个月	2.04%	1.04%	1.29%	0.69%	0.75%	0.35%

3.2.2 自基金合同生效以来基金累计净值增长率变动及其与同期业绩比较基准收益率变动的比较

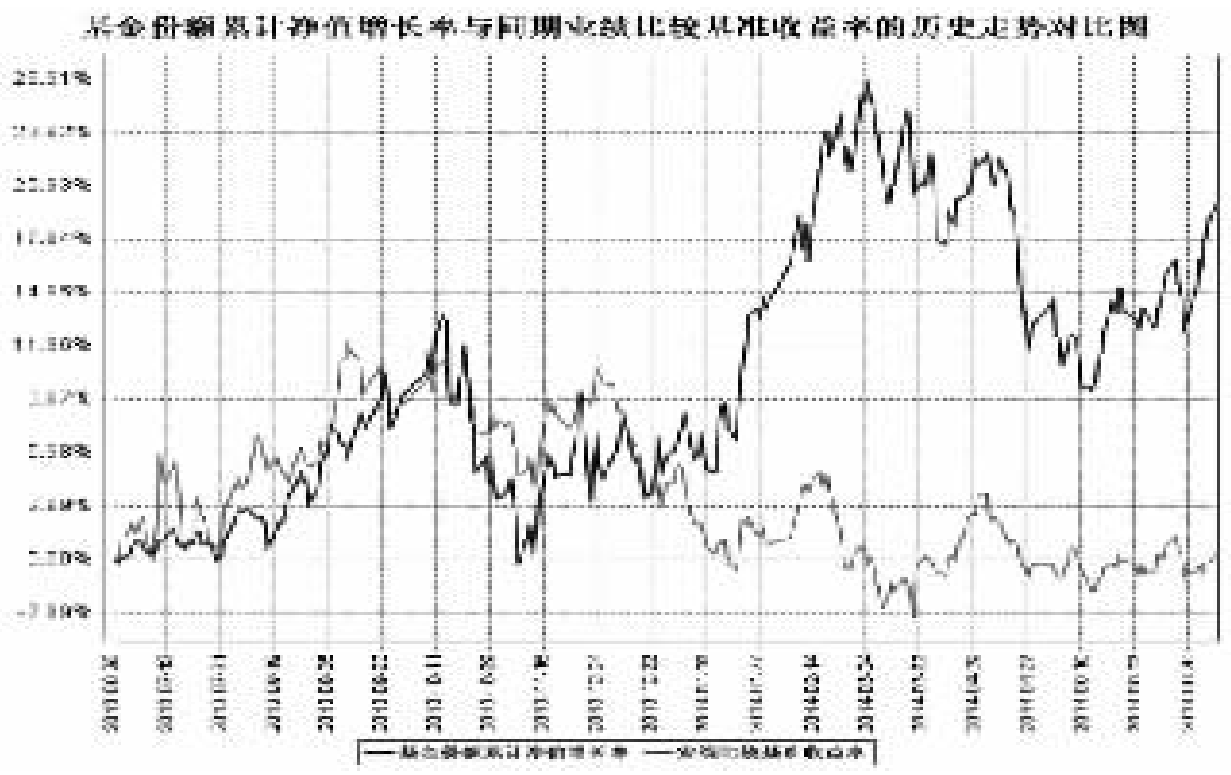

注：本基金建仓期为本《基金合同》生效之日（2013年6月25日）起6个月，建仓期结束时各项资产配置比例符合合同约定。

§4 管理人报告

4.1 基金经理（或基金经理小组）简介

姓名	职务	任本基金的基金经理期限		证券从业年限	说明
		任职日期	离任日期		
王栩	汇添富优势精选混合基金、汇添富理财14天债券基金、汇添富美丽30股票基金的基金经理。	2013年6月25日	-	12年	国籍：中国。学历：同济大学管理学硕士。相关业务资格：证券投资基金从业资格。从业经历：曾任上海永嘉投资管理有限公司研究员。2004年11月加入汇添富基金管理股份有限公司任高级行业研究员，2009年11月30日至2010年2月4日任汇添富优势精选混合基金的基金经理助理，2010年2月5日至今任汇添富优势精选混合基金的基金经理，2010年9月21日至2013年5月10日任汇添富医药保健股票基金的基金经理，2012年7月10日至今任汇添富理财14天债券基金的基金经理，2013年6月25日至今任汇添富美丽30股票基金的基金经理。

注：1、基金的首任基金经理，其"任职日期"为基金合同生效日，其"离职日期"为根据公司决议确定的解聘日期；

2、非首任基金经理，其"任职日期"和"离任日期"分别指根据公司决议确定的聘任日期和解聘日期；

3、证券从业的含义遵从行业协会《证券业从业人员资格管理办法》的相关规定。

4.2 管理人对报告期内本基金运作遵规守信情况的说明

本基金管理人在本报告期内严格遵守《中华人民共和国证券投资基金法》及其他相关法律法规、证监会规定和本基金合同的约定，本着诚实信用、勤勉尽责的原则管理和运用基金资产，在严格控制风险的基础上，为基金份额持有人谋求最大利益，无损害基金持有人利益的行为。本基金无重大违法、违规行为，本基金投资组合符合有关法规及基金合同的约定。

4.3 公平交易专项说明

4.3.1 公平交易制度的执行情况

本基金管理人高度重视投资者利益保护，根据中国证监会《证券投资基金管理公司公平交易制度指导意见》等法规，借鉴国际经验，建立了健全、有效的公平交易制度体系，形成涵盖各开放式基金、特定客户资产管理组合和社保组合全部投资组合，交易所市场、银行间市场等各投资市场，债券、股票、回购等各投资标的，并贯穿分工授权、研究分析、投资决策、交易执行、业绩评估、监督检查各环节的公平交易机制。

本报告期内，基金管理人对公平交易制度和公平交易机制实现了流程优化和进一步系统化，确保全程嵌入式风险控制体系的有效运行，包括投资独立决策、研究公平分享、集中交易公平执行、交易严密监控和报告及时分析等在内的公平交易各环节执行情况良好。

本报告期内，通过投资交易监控、交易数据分析以及专项稽核检查，本基金管理人未发现任何违反公平交易的行为。

4.3.2 异常交易行为的专项说明

根据中国证监会《证券投资基金管理公司公平交易制度指导意见》，公司制定了同日反向交易控制的规则，同时加强对基金、专户、社保间同日反向交易的监控和隔日反向交易的检查。公司利用公平交易分析系统，对各组合间不同时间窗口下的同向交易指标进行持续监控，并定期对组合间的同向交易分析。本报告期内基金管理人管理的所有投资组合参与的交易所公开竞价同日反向交易成交较少的单边交易量超过该证券当日总成交量5%的交易次数为3次，其中2次是由于对冲专户采取指数化策略投资导致，1次是由于投资流动性的需求导致。经检查和分析未发现异常情况。

4.4 报告期内基金的投资策略和业绩表现说明

4.4.1 报告期内基金投资策略和运作分析

2014年二季度国内经济延续了一季度的下滑态势，房地产产业链的整体衰退是主要原因。面对经济加速下滑以及局部信用风险频发，政府虽然继续坚持经济结构转型的大方向，但还是出台了一系列微刺激政策，例如对房地产行业由打压转为适度支持、允许部分地方政府试点自行发债、两次定向下调存款准备金率。这些政策措施有效减轻了投资者对于宏观不确定性的恐惧。另外，股票市场方面，证监会表态今年IPO数量控制在100家左右，投资者对于新股的担忧也有所缓解。因此，二季度A股市场虽然出现过阶段性的大幅下跌，但总体表现尚可，沪深300上涨0.88%，中小板指数上涨4.35%，创业板指数上涨5.79%。分行业来看，国防军工、通信、计算机、电子、汽车等行业涨幅居前，而交通运输、食品饮料、纺织服装、商业贸易、房地产等行业则出现下跌。

本基金在二季度根据经济和市场环境的变化对资产配置结构做出调整。股票资产比例较一季度末有所上升，从78.0%上升至81.6%。行业配置方面，主要增持了化工、建筑建材、传媒等行业，主要减持了商业、交运设备、房地产、餐饮旅游等行业。个股投资上重点增持了传统行业中竞争力突出并积极探索新商业模式的优质个股。

4.4.2 报告期内基金的业绩表现

2014年2季度本基金的收益率为2.04%，比业绩比较基准高0.75%。

4.5 管理人对宏观经济、证券市场及行业走势的简要展望

展望下半年，本基金的观点如下。第一，房地产产业链的衰退以及重大债务违约事件的发生依然是经济向下的最大风险因素，但同时可预期的是中央政府在宏观政策上会延续相对宽松的态度，尤其是货币政策方面具有比较大的放松空间。因此宏观经济的进一步下滑不会对股票市场构成重大的负面影响。第二，尽管经济整体景气度不佳，但政府自上而下推动经济结构转型的努力以及互联网对传统产业自下而上的改造已经在相当多行业初露端倪，产业结构的深度变革为资本市场的发展提供了新的动力。第三，A股市场的潜在重大风险来自于两个方面。一是，如果国内经济继续加速下滑人民币贬值预期会有所增强，资本外流会对人民币计价的资产价值造成冲击。二是，尽管年内IPO规模受到控制，但小市值公司整体性的高估值仍会受到产业资本减持、创业板融资大规模启动等因素的冲击。

本基金在下半年重点关注以下方面的投资机会。第一，传统的医药、医疗服务行业在新技术、互联网、行业政策的综合作用下正在发生剧变，相当多新领域具有广阔的发展空间。第二，互联网对传统产业的改造在部分行业已经初显成效。第三，新能源汽车行业性的高增长期正在来临，产业链中具有核心竞争力的公司有望给投资者带来丰厚的回报。第四，大多数的传统行业目前处于非常低的估值水平，可以择机对其中的优质公司做逆向投资，尤其是可能受益于沪港通、具有消费属性的优质个股。

§5 投资组合报告

5.1 报告期末基金资产组合情况

序号	项目	金额（元）	占基金总资产的比例（%）
1	权益投资	1,944,075,477.90	81.72
	其中：股票	1,944,075,477.90	81.72
2	固定收益投资	100,146,000.00	4.21
	其中：债券	100,146,000.00	4.21
	资产支持证券	-	-
3	贵金属投资	-	-
4	金融衍生品投资	-	-
5	买入返售金融资产	50,000,000.00	2.10
	其中：买断式回购的买入返售金融资产	-	-
6	银行存款和结算备付金合计	85,503,889.77	3.59
7	其他资产	199,357,360.97	8.38
8	合计	2,379,082,728.64	100.00

5.2 报告期末按行业分类的股票投资组合

代码	行业类别	公允价值（元）	占基金资产净值比例(%)
A	农、林、牧、渔业	-	-
B	采矿业	18,419,972.37	0.79
C	制造业	1,297,119,654.63	55.64
D	电力、热力、燃气及水生产和供应业	-	-
E	建筑业	114,082,453.68	4.89
F	批发和零售业	186,660,467.90	8.01
G	交通运输、仓储和邮政业	-	-
H	住宿和餐饮业	-	-
I	信息传输、软件和信息技术服务业	15,287,877.33	0.66
J	金融业	29,079,310.30	1.25
K	房地产业	44,147,685.74	1.89
L	租赁和商务服务业	-	-
M	科学研究和技术服务业	-	-
N	水利、环境和公共设施管理业	128,027,035.44	5.49
O	居民服务、修理和其他服务业	-	-
P	教育	31,848,000.00	1.37
Q	卫生和社会工作	-	-
R	文化、体育和娱乐业	79,403,020.51	3.41
S	综合	-	-
	合计	1,944,075,477.90	83.39

5.3 报告期末按公允价值占基金资产净值比例大小排序的前十名股票投资明细

序号	股票代码	股票名称	数量（股）	公允价值（元）	占基金资产净值比例（%）
1	002390	信邦制药	6,556,697	139,460,945.19	5.98
2	300144	宋城演艺	4,816,668	128,027,035.44	5.49
3	600867	通化东宝	7,066,054	92,070,683.62	3.95
4	000906	物产中拓	5,866,205	84,942,648.40	3.64
5	600352	浙江龙盛	5,129,593	82,842,926.95	3.55
6	300291	华录百纳	2,262,839	79,403,020.51	3.41
7	002094	青岛金王	6,538,789	74,542,194.60	3.20
8	000858	五粮液	4,000,000	71,720,000.00	3.08
9	002242	九阳股份	7,142,407	70,566,981.16	3.03
10	600998	九州通	5,255,489	70,370,997.71	3.02

5.4 报告期末按债券品种分类的债券投资组合

序号	债券品种	公允价值（元）	占基金资产净值比例（%）
1	国家债券	-	-
2	央行票据	-	-
3	金融债券	100,146,000.00	4.30
	其中：政策性金融债	100,146,000.00	4.30
4	企业债券	-	-
5	企业短期融资券	-	-
6	中期票据	-	-
7	可转债	-	-
8	其他	-	-
9	合计	100,146,000.00	4.30

5.5 报告期末按公允价值占基金资产净值比例大小排序的前五名债券投资明细

序号	债券代码	债券名称	数量（张）	公允价值（元）	占基金资产净值比例（%）
1	130322	13进出22	800,000	80,056,000.00	3.43
2	140204	14国开04	200,000	20,090,000.00	0.86

5.6 报告期末按公允价值占基金资产净值比例大小排序的前十名资产支持证券投资明细

注：本基金本报告期末未持有资产支持证券。

5.7 报告期末按公允价值占基金资产净值比例大小排序的前五名贵金属投资明细

注：本基金本报告期末未持有贵金属。

5.8 报告期末按公允价值占基金资产净值比例大小排序的前五名权证投资明细

注：本基金本报告期末未持有权证投资。

5.9 报告期末本基金投资的股指期货交易情况说明

5.9.1 报告期末本基金投资的股指期货持仓和损益明细

注：报告期末本基金无股指期货持仓。

5.9.2 本基金投资股指期货的投资政策

本基金本报告期内未投资股指期货。

5.10 报告期末本基金投资的国债期货交易情况说明

5.10.1 本期国债期货投资政策

本基金本报告期内未投资国债期货。

5.10.2 报告期末本基金投资的国债期货持仓和损益明细

注：报告期末本基金无国债期货持仓。

5.10.3 本期国债期货投资评价

本基金本报告期内未投资国债期货。

5.11 投资组合报告附注

5.11.1

报告期内本基金投资的前十名证券的发行主体没有被监管部门立案调查，或在报告编制日前一年内受到公开谴责、处罚的情况。

5.11.2

本基金投资的前十名股票没有超出基金合同规定的备选股票库。

5.11.3 其他资产构成

序号	名称	金额（元）
1	存出保证金	873,754.47
2	应收证券清算款	80,050,723.87
3	应收股利	-
4	应收利息	3,465,604.36
5	应收申购款	114,967,278.27
6	其他应收款	-
7	待摊费用	-
8	其他	-
9	合计	199,357,360.97

5.11.4 报告期末持有的处于转股期的可转换债券明细

注：本基金本报告期末未持有处于转股期的可转换债券。

5.11.5 报告期末前十名股票中存在流通受限情况的说明

注：本基金本报告期末前十名股票中未有流通受限股票。

§6 开放式基金份额变动

单位：份

报告期期初基金份额总额	1,402,752,612.44
报告期期间基金总申购份额	937,006,742.24
减：报告期期间基金总赎回份额	397,028,033.04
报告期期间基金拆分变动份额（份额减少以"-"填列）	-
报告期期末基金份额总额	1,942,731,321.64

§7 基金管理人运用固有资金投资本基金情况

注：本报告期内基金管理人未运用固有资金投资本公司管理的基金。

§8 备查文件目录

8.1 备查文件目录

1、中国证监会批准汇添富美丽30股票型证券投资基金募集的文件；
2、《汇添富美丽30股票型证券投资基金基金合同》；
3、《汇添富美丽30股票型证券投资基金托管协议》；
4、基金管理人业务资格批件、营业执照；
5、报告期内汇添富美丽30股票型证券投资基金在指定报刊上披露的各项公告；
6、中国证监会要求的其他文件。

8.2 存放地点

上海市富城路99号震旦国际大楼21楼汇添富基金管理股份有限公司

8.3 查阅方式

投资者可于本基金管理人办公时间预约查阅，或登录基金管理人网站www.99fund.com查阅，还可拨打基金管理人客户服务中心电话：400-888-9918查询相关信息。

汇添富基金管理股份有限公司
2014年7月19日

汇添富民营活力股票型证券投资基金

2014 第二季度 报告

2014年6月30日

基金管理人：汇添富基金管理股份有限公司
基金托管人：中国工商银行股份有限公司
报告送出日期：2014年7月19日

§1 重要提示

基金管理人的董事会及董事保证本报告所载资料不存在虚假记载、误导性陈述或重大遗漏，并对其内容的真实性、准确性和完整性承担个别及连带责任。

基金托管人中国工商银行股份有限公司根据本基金合同规定，于2014年7月17日复核了本报告中的财务指标、净值表现和投资组合报告等内容，保证复核内容不存在虚假记载、误导性陈述或者重大遗漏。

基金管理人承诺以诚实信用、勤勉尽责的原则管理和运用基金资产，但不保证基金一定盈利。

基金的过往业绩并不代表其未来表现。投资有风险，投资者在作出投资决策前应仔细阅读本基金的招募说明书。

本报告中财务资料未经审计。

本报告期自2014年4月1日起至6月30日止。

§2 基金产品概况

基金简称	汇添富民营活力股票
交易代码	470009
基金运作方式	契约型开放式
基金合同生效日	2010年5月5日
报告期末基金份额总额	1,718,689,043.83份
投资目标	本基金采用自下而上的方法，精选与中国经济发展密切相关的优秀民营企业上市公司股票进行投资布局，在科学严格管理风险的前提下，力求基金资产的中长期增值。
投资策略	本基金为股票型基金。股票投资的主要策略包括资产配置策略和个股精选策略。其中，资产配置策略用于确定大类资产配置比例以有效规避系统性风险，个股精选策略用于挖掘成长性较高且估值有吸引力的优秀民营企业上市公司以获取超额收益。本基金通过投资于具有良好的公司治理结构、灵活的用人和分配机制、独特的核心竞争优势等突出特征的优秀民营企业，以分享优秀民营企业成长所带来的资本增值。
业绩比较基准	中证民营企业综合指数×80% + 上证国债指数×20%
风险收益特征	本基金为股票型基金，属于证券投资基金中较高预期风险较高预期收益的品种，其预期风险收益水平高于混合型基金、债券型基金及货币市场基金。
基金管理人	汇添富基金管理股份有限公司
基金托管人	中国工商银行股份有限公司

§3 主要财务指标和基金净值表现

3.1 主要财务指标

单位：人民币元

主要财务指标	报告期（2014年4月1日 － 2014年6月30日）
1.本期已实现收益	72,284,424.39
2.本期利润	206,663,510.49
3.加权平均基金份额本期利润	0.1169
4.期末基金资产净值	2,431,964,914.89
5.期末基金份额净值	1.415

注：1、本期已实现收益指基金本期利息收入、投资收益、其他收入（不含公允价值变动收益）扣除相关费用后的余额，本期利润为本期已实现收益加上本期公允价值变动收益。

2、所述基金业绩指标不包括持有人认购或交易基金的各项费用，计入费用后实际收益水平要低于所列数字。

3.2 基金净值表现

3.2.1 本报告期基金份额净值增长率及其与同期业绩比较基准收益率的比较

阶段	净值增长率①	净值增长率标准差②	业绩比较基准收益率③	业绩比较基准收益率标准差④	①-③	②-④
过去三个月	8.93%	1.11%	3.62%	0.84%	5.31%	0.27%

3.2.2 自基金合同生效以来基金累计净值增长率变动及其与同期业绩比较基准收益率变动的比较

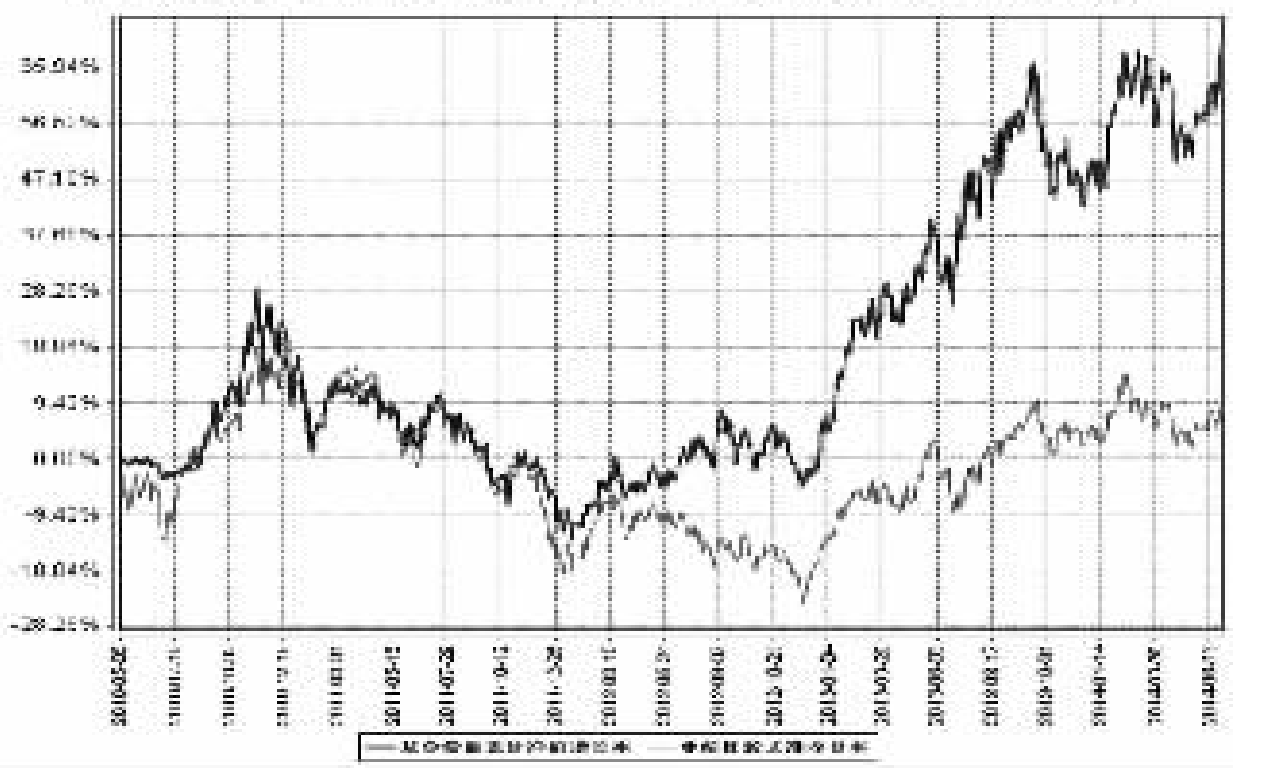

注：本基金建仓期为本《基金合同》生效之日（2010年5月5日）起6个月，建仓结束时各项资产配置比例符合合同规定。

§4 管理人报告

4.1 基金经理（或基金经理小组）简介

姓名	职务	任本基金的基金经理期限		证券从业年限	说明
		任职日期	离任日期		
朱晓亮	汇添富消费行业股票基金、汇添富均衡增长股票基金、汇添富民营活力股票基金的基金经理，汇添富双利债券基金、汇添富可转换债券基金的基金经理助理。	2014年4月8日	-	7年	国籍：中国。学历：上海财经大学金融学硕士。相关业务资格：证券投资基金从业资格。从业经历：2007年5月加入汇添富基金管理股份有限公司，历任行业分析师、高级行业分析师，2013年5月3日至今任汇添富消费行业股票基金的基金经理，2013年8月1日至今任汇添富双利债券基金、汇添富可转换债券基金的基金经理助理，2013年11月22日至今任汇添富均衡增长股票基金的基金经理，2014年4月8日至今任汇添富民营活力股票基金的基金经理。
齐东超	汇添富成长焦点股票基金、汇添富民营活力股票基金的基金经理，股票投资副总监。	2010年5月5日	2014年4月8日	10年	国籍：中国。学历：清华大学工学硕士。相关业务资格：证券投资基金从业资格。从业经历：曾任海通证券研究所证券分析师。2005年4月加入汇添富基金管理股份有限公司，历任行业分析师、研究总监助理、股票投资副总监。2009年2月2日至2009年7月27日任汇添富成长焦点股票基金的基金经理助理，2009年7月28日至2014年4月8日任汇添富成长焦点股票基金的基金经理，2010年5月5日至2014年4月8日任汇添富民营活力股票基金的基金经理。

注：1、基金的首任基金经理，其"任职日期"为基金合同生效日，其"离职日期"为根据公司决议确定的解聘日期；

2、非首任基金经理，其"任职日期"和"离任日期"分别指根据公司决议确定的聘任日期和解聘日期；

3、证券从业的含义遵从行业协会《证券业从业人员资格管理办法》的相关规定。

4.2 管理人对报告期内本基金运作遵规守信情况的说明

本基金管理人在本报告期内严格遵守《中华人民共和国证券投资基金法》及其他相关法律法规、证监会规定和本基金合同的约定，本着诚实信用、勤勉尽责的原则管理和运用基金资产，在严格控制风险的基础上，为基金份额持有人谋求最大利益，无损害基金持有人利益的行为。本基金无重大违法、违规行为，本基金投资组合符合有关法规及基金合同的约定。

4.3 公平交易专项说明

4.3.1 公平交易制度的执行情况

本基金管理人高度重视投资者利益保护，根据中国证监会《证券投资基金管理公司公平交易制度指导意见》等法规，借鉴国际经验，建立了健全、有效的公平交易制度体系，形成涵盖各开放式基金、特定客户资产管理组合和社保组合全部投资组合，交易所市场、银行间市场等各投资市场，债券、股票、回购等各投资标的，并贯穿分工授权、研究分析、投资决策、交易执行、业绩评估、监督检查各环节的公平交易机制。

本报告期内，基金管理人对公平交易制度和公平交易机制实现了流程优化和进一步系统化，确保全程嵌入式风险控制体系的有效运行，包括投资独立决策、研究公平分享、集中交易公平执行、交易严密监控和报告及时分析等在内的公平交易各环节执行情况良好。

本报告期内，通过投资交易监控、交易数据分析以及专项稽核检查，本基金管理人未发现任何违反公平交易的行为。

4.3.2 异常交易行为的专项说明

根据中国证监会《证券投资基金管理公司公平交易制度指导意见》，公司制定了同日反向交易控制的规则，同时加强对基金、专户、社保间同日反向交易的监控和隔日反向交易的检查。公司利用公平交易分析系统，对各组合间不同时间窗口下的同向交易指标进行持续监控，并定期对组合间的同向交易分析。本报告期内基金管理人管理的所有投资组合参与的交易所公开竞价同日反向交易成交较少的单边交易量超过该证券当日总成交量5%的交易次数为3次，其中2次是由于对冲专户采取指数化策略投资导致，1次是由于投资流动性的需求导致。经检查和分析未发现异常情况。

4.4 报告期内基金的投资策略和业绩表现说明

4.4.1 报告期内基金投资策略和运作分析

今年2季度市场触底反弹，主要是在政府的托底预期下流动性环境开始改善，所以六月底市场出现了一波明显的上涨。从结构上看，代表传统经济的周期股继续疲软，而代表经济转型方向的互联网、医疗服务、信息安全等行业大幅反弹。

我们的投资依然聚焦在高成长公司，对移动互联网、金融软件、医疗服务、大环保的投资取得了比较好的收益，净值上涨8.93%。

4.4.2 报告期内基金的业绩表现

2014年2季度，本基金净值上涨8.93%，跑赢业绩基准5.31%。同期沪深300上涨0.88%，中小板上涨4.25%，创业板上涨5.79%。

4.5 管理人对宏观经济、证券市场及行业走势的简要展望

展望2014年下半年，我们认为在政府的底线思维支撑下，流动性环境的改善可以持续，所以对市场判断相对积极一些。但整体的经济状况依然难以出现大的转折，转型的背景下，国内经济去杠杆、去产能的进程不会改变，整体经济增长将回归到一个更加合理的水平，大部分产能过剩的制造业和周期性行业缺乏系统性机会。

中国的时代特征已经从由出口和投资拉动的发展，转向更有质量的增长，而我们判断互联网、医疗服务和环保就成为支撑未来新经济的基础产业，具体机会如下：

1、互联网的垂直应用，这正在快速改变我们的生活，冲击传统商业模式，重点关注和互联网以及移动互联网结合的金融、移动支付和o2o、彩票、智能家居、游戏、影视、教育、医疗、装饰等；
2、能集中爆发出的行为共振和消费偏好的重磅电子产品，如iwatch、新能源汽车、LED等的机会；
3、计算机硬件国产化和软件投入；
4、环保治理背景下的产能收缩对部分原材料行业的价格冲击。

§5 投资组合报告

5.1 报告期末基金资产组合情况

序号	项目	金额（元）	占基金总资产的比例（%）
1	权益投资	2,120,770,694.46	86.04
	其中：股票	2,120,770,694.46	86.04
2	固定收益投资	110,059,000.00	4.47
	其中：债券	110,059,000.00	4.47
	资产支持证券	-	-
3	贵金属投资	-	-
4	金融衍生品投资	-	-
5	买入返售金融资产	-	-
	其中：买断式回购的买入返售金融资产	-	-
6	银行存款和结算备付金合计	104,035,289.16	4.22
7	其他资产	129,989,972.73	5.27
8	合计	2,464,854,956.35	100.00

5.2 报告期末按行业分类的股票投资组合

代码	行业类别	公允价值（元）	占基金资产净值比例(%)
A	农、林、牧、渔业	-	-
B	采矿业	-	-
C	制造业	1,111,858,267.78	45.72
D	电力、热力、燃气及水生产和供应业	35,380,000.00	1.45
E	建筑业	35,437,245.84	1.46
F	批发和零售业	46,923,916.00	1.93
G	交通运输、仓储和邮政业	-	-
H	住宿和餐饮业	-	-
I	信息传输、软件和信息技术服务业	98,306,846.43	4.04
J	金融业	-	-
K	房地产业	-	-
L	租赁和商务服务业	306,933,451.17	12.62
M	科学研究和技术服务业	-	-
N	水利、环境和公共设施管理业	298,189,122.88	12.26
O	居民服务、修理和其他服务业	-	-
P	教育	76,976,191.36	3.17
Q	卫生和社会工作	19,472,000.00	0.80
R	文化、体育和娱乐业	91,293,653.00	3.75
S	综合	-	-
	合计	2,120,770,694.46	87.20

5.3 报告期末按公允价值占基金资产净值比例大小排序的前十名股票投资明细

序号	股票代码	股票名称	数量（股）	公允价值（元）	占基金资产净值比例（%）
1	002183	怡亚通	28,999,929	224,169,451.17	9.22
2	600352	浙江龙盛	12,500,000	201,875,000.00	8.30
3	300144	宋城演艺	6,900,258	183,408,857.64	7.54
4	002094	青岛金王	11,509,686	131,210,420.40	5.40
5	002023	海特高新	6,499,978	124,149,579.80	5.10
6	300291	华录百纳	2,601,700	91,293,653.00	3.75
7	600138	中青旅	3,800,000	82,764,000.00	3.40
8	300177	中海达	5,200,049	80,860,761.95	3.32
9	600661	新南洋	2,900,384	76,976,191.36	3.17
10	300006	莱美药业	2,520,888	73,357,840.80	3.02

5.4 报告期末按债券品种分类的债券投资组合

序号	债券品种	公允价值（元）	占基金资产净值比例（%）
1	国家债券	-	-
2	央行票据	-	-
3	金融债券	110,059,000.00	4.53
	其中：政策性金融债	110,059,000.00	4.53
4	企业债券	-	-
5	企业短期融资券	-	-
6	中期票据	-	-
7	可转债	-	-
8	其他	-	-
9	合计	110,059,000.00	4.53

5.5 报告期末按公允价值占基金资产净值比例大小排序的前五名债券投资明细

序号	债券代码	债券名称	数量（张）	公允价值（元）	占基金资产净值比例（%）
1	130236	13国开36	600,000	60,012,000.00	2.47
2	130418	13农发18	400,000	40,012,000.00	1.65
3	140430	14农发30	100,000	10,035,000.00	0.41

5.6 报告期末按公允价值占基金资产净值比例大小排序的前十名资产支持证券投资明细

注：本基金本报告期末未持有资产支持证券。

5.7 报告期末按公允价值占基金资产净值比例大小排序的前五名贵金属投资明细

注：本基金本报告期末未持有贵金属投资。

5.8 报告期末按公允价值占基金资产净值比例大小排序的前五名权证投资明细

注：本基金本报告期末未持有权证。

5.9 报告期末本基金投资的股指期货交易情况说明

5.9.1 报告期末本基金投资的股指期货持仓和损益明细

注：报告期末本基金无股指期货持仓。

5.9.2 本基金投资股指期货的投资政策

本基金本报告期内未投资股指期货。

5.10 报告期末本基金投资的国债期货交易情况说明

5.10.1 本期国债期货投资政策

本基金本报告期内未投资国债期货。

5.10.2 报告期末本基金投资的国债期货持仓和损益明细

注：本基金本报告期内未投资国债期货。

5.10.3 本期国债期货投资评价

本基金本报告期内未投资国债期货。

5.11 投资组合报告附注

5.11.1

报告期内本基金投资的前十名证券的发行主体没有被监管部门立案调查或在报告编制日前一年内受到公开谴责、处罚的情况。

5.11.2

本基金投资的前十名股票没有超出基金合同规定的备选股票库。

5.11.3 其他资产构成

序号	名称	金额（元）
1	存出保证金	1,584,533.44
2	应收证券清算款	119,294,487.86
3	应收股利	-
4	应收利息	3,831,380.34
5	应收申购款	5,279,571.09
6	其他应收款	-
7	待摊费用	-
8	其他	-
9	合计	129,989,972.73

5.11.4 报告期末持有的处于转股期的可转换债券明细

注：本基金本报告期末未持有处于转股期的可转换债券。

5.11.5 报告期末前十名股票中存在流通受限情况的说明

注：本基金本报告期末前十名股票中未存在流通受限的情况。

§6 开放式基金份额变动

单位：份

报告期期初基金份额总额	1,806,401,800.50
报告期期间基金总申购份额	181,961,325.82
减：报告期期间基金总赎回份额	269,674,082.49
报告期期间基金拆分变动份额（份额减少以"-"填列）	-
报告期期末基金份额总额	1,718,689,043.83

§7 基金管理人运用固有资金投资本基金情况

注：本报告期内基金管理人未运用固有资金投资本公司管理的基金。

§8 备查文件目录

8.1 备查文件目录

1、中国证监会批准汇添富民营活力股票型证券投资基金募集的文件；
2、《汇添富民营活力股票型证券投资基金基金合同》；
3、《汇添富民营活力股票型证券投资基金托管协议》；
4、基金管理人业务资格批件、营业执照；
5、报告期内汇添富民营活力股票型证券投资基金在指定报刊上披露的各项公告；
6、中国证监会要求的其他文件。

8.2 存放地点

上海市富城路99号震旦国际大楼21楼 汇添富基金管理股份有限公司

8.3 查阅方式

投资者可于本基金管理人办公时间预约查阅，或登录基金管理人网站www.99fund.com查阅，还可拨打基金管理人客户服务中心电话：400-888-9918查询相关信息。

汇添富基金管理股份有限公司
2014年7月19日

汇添富逆向投资股票型证券投资基金

2014 第二季度 报告

2014年6月30日

基金管理人：汇添富基金管理股份有限公司
基金托管人：中国农业银行股份有限公司
报告送出日期：2014年7月19日

§1 重要提示

基金管理人的董事会及董事保证本报告所载资料不存在虚假记载、误导性陈述或重大遗漏，并对其内容的真实性、准确性和完整性承担个别及连带责任。

基金托管人中国农业银行股份有限公司根据本基金合同规定，于2014年7月17日复核了本报告中的财务指标、净值表现和投资组合报告等内容，保证复核内容不存在虚假记载、误导性陈述或者重大遗漏。

基金管理人承诺以诚实信用、勤勉尽责的原则管理和运用基金资产，但不保证基金一定盈利。

基金的过往业绩并不代表其未来表现。投资有风险，投资者在作出投资决策前应仔细阅读本基金的招募说明书。

本报告中财务资料未经审计。

本报告期自2014年4月1日起至6月30日止。

§2 基金产品概况

基金简称	汇添富逆向投资股票
交易代码	470098
基金运作方式	契约型开放式
基金合同生效日	2012年3月9日
报告期末基金份额总额	325,222,682.59份
投资目标	本基金主要采用逆向投资策略进行主动投资管理，在科学严格的投资风险管理前提下，谋求基金资产长期稳健回报。
投资策略	本基金为股票型基金。股票投资的主要策略包括资产配置策略和个股精选策略。其中，资产配置策略用于确定大类资产配置比例以有效规避系统性风险；个股精选策略用于挖掘未被市场主流认同的价值被低估的股票以努力获取超额收益。
业绩比较基准	沪深300指数收益率×80%+中证全债指数收益率×20%。
风险收益特征	本基金为股票型基金，属于证券投资基金中较高预期风险、较高预期收益的品种，其预期风险收益水平高于混合型基金、债券型基金及货币市场基金。
基金管理人	汇添富基金管理股份有限公司
基金托管人	中国农业银行股份有限公司

§3 主要财务指标和基金净值表现

3.1 主要财务指标

单位：人民币元

主要财务指标	报告期（2014年4月1日 － 2014年6月30日）
1.本期已实现收益	7,178,474.31
2.本期利润	7,580,277.30
3.加权平均基金份额本期利润	0.0389
4.期末基金资产净值	392,177,837.57
5.期末基金份额净值	1.206

注：1、本期已实现收益指基金本期利息收入、投资收益、其他收入（不含公允价值变动收益）扣除相关费用后的余额，本期利润为本期已实现收益加上本期公允价值变动收益。

2、所述基金业绩指标不包括持有人认购或交易基金的各项费用，计入费用后实际收益水平要低于所列数字。

3.2 基金净值表现

3.2.1 本报告期基金份额净值增长率及其与同期业绩比较基准收益率的比较

阶段	净值增长率①	净值增长率标准差②	业绩比较基准收益率③	业绩比较基准收益率标准差④	①-③	②-④
过去三个月	1.18%	1.20%	1.32%	0.69%	-0.14%	0.51%

3.2.2 自基金合同生效以来基金累计净值增长率变动及其与同期业绩比较基准收益率变动的比较

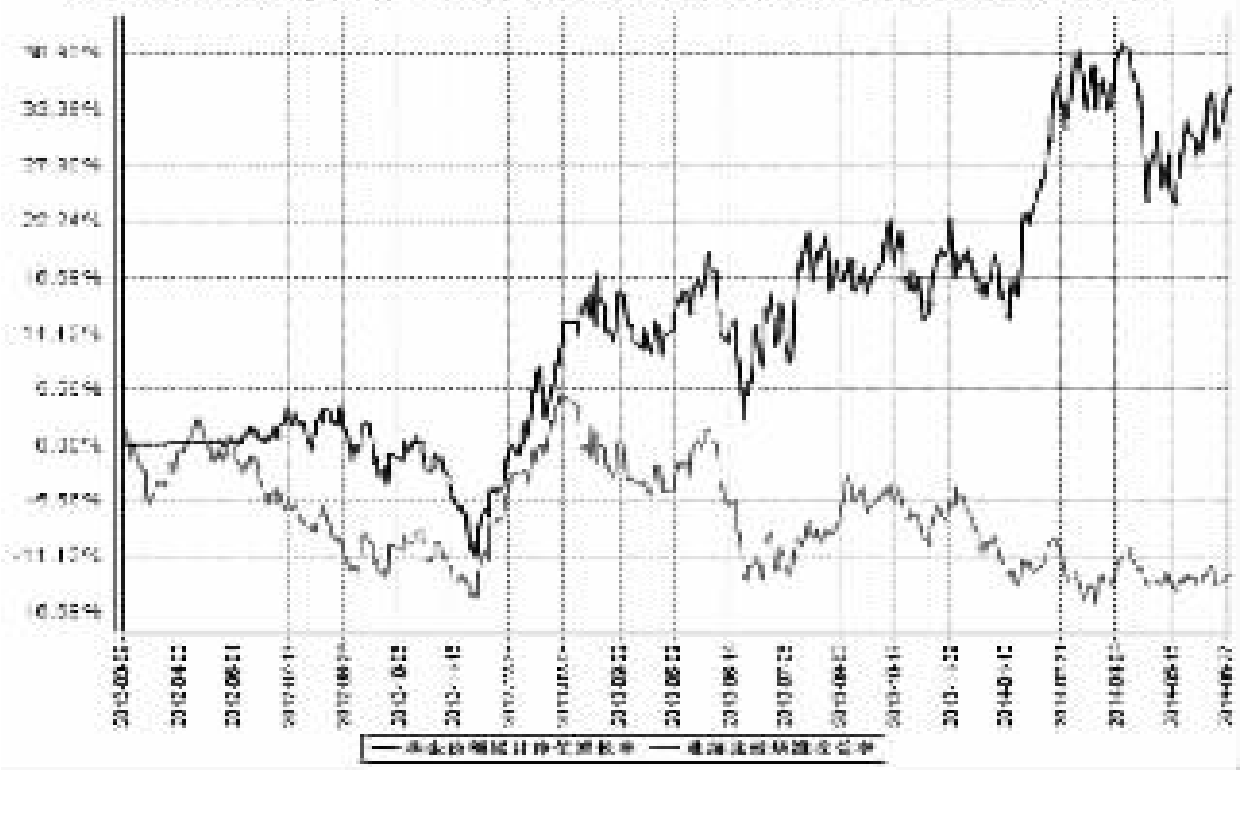

注：本基金建仓期为本《基金合同》生效之日（2012年3月9日）起6个月，建仓结束时各项资产配置比例符合合同约定。

§4 管理人报告

4.1 基金经理（或基金经理小组）简介

姓名	职务	任本基金的基金经理期限		证券从业年限	说明
		任职日期	离任日期		
顾耀强	汇添富策略回报股票、汇添富逆向投资股票、汇添富均衡增长股票基金的基金经理。	2012年3月9日	-	10年	国籍：中国。学历：清华大学管理学硕士。相关业务资格：证券投资基金从业资格。从业经历：曾任杭州永磁集团公司技术员、海通证券股份有限公司行业分析师、中海基金管理有限公司高级分析师、中海优质成长基金经理助理、中海能源策略基金经理助理。2009年3月加入汇添富基金管理股份有限公司任高级行业分析师，2009年7月7日至2011年3月13日任汇添富均衡增长股票基金的基金经理助理，2009年12月22日至今任汇添富策略回报股票基金的基金经理，2012年3月9日至今任汇添富逆向投资股票基金的基金经理，2014年4月8日至今任汇添富均衡增长股票基金的基金经理。

注：1、基金的首任基金经理，其"任职日期"为基金合同生效日，其"离职日期"为根据公司决议确定的解聘日期；

2、非首任基金经理，其"任职日期"和"离任日期"分别指根据公司决议确定的聘任日期和解聘日期；

3、证券从业的含义遵从行业协会《证券业从业人员资格管理办法》的相关规定。

4.2 管理人对报告期内本基金运作遵规守信情况的说明

本基金管理人在本报告期内严格遵守《中华人民共和国证券投资基金法》及其他相关法律法规、证监会规定和本基金合同的约定，本着诚实信用、勤勉尽责的原则管理和运用基金资产，在严格控制风险的基础上，为基金份额持有人谋求最大利益，无损害基金持有人利益的行为。本基金无重大违法、违规行为，本基金投资组合符合有关法规及基金合同的约定。

4.3 公平交易专项说明

4.3.1 公平交易制度的执行情况

本基金管理人高度重视投资者利益保护，根据中国证监会《证券投资基金管理公司公平交易制度指导意见》等法规，借鉴国际经验，建立了健全、有效的公平交易制度体系，形成涵盖各开放式基金、特定客户资产管理组合和社保组合全部投资组合，交易所市场、银行间市场等各投资市场，债券、股票、回购等各投资标的，并贯穿分工授权、研究分析、投资决策、交易执行、业绩评估、监督检查各环节的公平交易机制。

本报告期内，基金管理人对公平交易制度和公平交易机制实现了流程优化和进一步系统化，确保全程嵌入式风险控制体系的有效运行，包括投资独立决策、研究公平分享、集中交易公平执行、交易严密监控和报告及时分析等在内的公平交易各环节执行情况良好。

本报告期内，通过投资交易监控、交易数据分析以及专项稽核检查，本基金管理人未发现任何违反公平交易的行为。

4.3.2 异常交易行为的专项说明

根据中国证监会《证券投资基金管理公司公平交易制度指导意见》，公司制定了同日反向交易控制的规则，同时加强对基金、专户、社保间同日反向交易的监控和隔日反向交易的检查。公司利用公平交易分析系统，对各组合间不同时间窗口下的同向交易指标进行持续监控，并定期对组合间的同向交易分析。本报告期内基金管理人管理的所有投资组合参与的交易所公开竞价同日反向交易成交较少的单边交易量超过该证券当日总成交量5%的交易次数为3次，其中2次是由于对冲专户采取指数化策略投资导致，1次是由于投资流动性的需求导致。经检查和分析未发现异常情况。

4.4 报告期内基金的投资策略和业绩表现说明

4.4.1 报告期内基金投资策略和运作分析

二季度市场仍呈结构性格局：沪深300指数微涨0.88%，创业板先抑后扬，本季上涨5.79%。TMT、电动汽车、军工等行业或主题表现活跃。

二季度本基金组合根据市场变化做出一定调整。主要是兑现了一些公司的投资收益，并继续增加配置了部分阶段性为市场所抛售，但本基金认为已经有所低估的白马型公司。

4.4.2 报告期内基金的业绩表现

截止2014年6月30日，本基金净值1.206元，累积净值1.356元，二季度期间收益率为1.18%，略跑赢业绩基准。自2012年3月9日成立以来，本基金累计收益率为35.6%。

4.5 管理人对宏观经济、证券市场及行业走势的简要展望

展望三季度，本基金维持市场仍将延续结构性分化格局的判断：因为一方面经济转型的大趋势未发生变化（增长放缓、盈利分化），另一方面证券市场的投资环境（IPO、投资者结构等）尚不支持系统性行情。

本基金认为三季度的投资机会主要包括：一、移动互联网、新能源等领域不断涌现的技术和商业模式创新正在颠覆许多行业原有的格局，那些积极进取、反应敏捷的公司（包括一些传统行业的公司）将迎来巨大发展机会。二、在受益于消费升级的大众消费品、医改推动的医药与医疗服务等受经济转型冲击小的领域中，优秀公司仍有望实现持续快速的增长。三、在货币政策定向放松、社会资金成本总体下行的背景下，低估值、高分红价值型公司的吸引力逐步增强，特别是那些受供给收缩等影响基本面出现好转迹象的行业龙头公司，亦有望出现阶段性机会。

§5 投资组合报告

5.1 报告期末基金资产组合情况

序号	项目	金额（元）	占基金总资产的比例（%）
1	权益投资	330,240,205.10	71.64
	其中：股票	330,240,205.10	71.64
2	固定收益投资	-	-
	其中：债券	-	-
	资产支持证券	-	-
3	贵金属投资	-	-
4	金融衍生品投资	-	-
5	买入返售金融资产	-	-
	其中：买断式回购的买入返售金融资产	-	-
6	银行存款和结算备付金合计	115,117,089.79	24.97
7	其他资产	15,629,426.62	3.39
8	合计	460,986,721.51	100.00

5.2 报告期末按行业分类的股票投资组合

代码	行业类别	公允价值（元）	占基金资产净值比例(%)
A	农、林、牧、渔业	-	-
B	采矿业	9,197,792.25	2.35
C	制造业	278,693,655.89	71.06
D	电力、热力、燃气及水生产和供应业	-	-
E	建筑业	-	-
F	批发和零售业	18,899,421.00	4.82
G	交通运输、仓储和邮政业	-	-
H	住宿和餐饮业	-	-
I	信息传输、软件和信息技术服务业	381,018.00	0.10
J	金融业	23,068,317.96	5.88
K	房地产业	-	-
L	租赁和商务服务业	-	-
M	科学研究和技术服务业	-	-
N	水利、环境和公共设施管理业	-	-
O	居民服务、修理和其他服务业	-	-
P	教育	-	-
Q	卫生和社会工作	-	-
R	文化、体育和娱乐业	-	-
S	综合	-	-
	合计	330,240,205.10	84.21

5.3 报告期末按公允价值占基金资产净值比例大小排序的前十名股票投资明细

序号	股票代码	股票名称	数量（股）	公允价值（元）	占基金资产净值比例（%）
1	000538	云南白药	519,878	27,137,631.60	6.92
2	600315	上海家化	679,847	24,916,392.55	6.35
3	601166	兴业银行	2,299,932	23,068,317.96	5.88
4	600305	恒顺醋业	1,383,092	20,677,225.40	5.27
5	000541	佛山照明	2,000,000	19,920,000.00	5.08
6	000906	物产中拓	1,299,920	18,822,841.60	4.80
7	601633	长城汽车	723,436	18,302,930.80	4.67
8	600519	贵州茅台	118,875	16,877,872.50	4.30
9	300043	互动娱乐	878,849	16,293,860.46	4.15
10	000919	金陵药业	1,170,000	16,286,400.00	4.15

5.4 报告期末按债券品种分类的债券投资组合

注：本基金本报告期末未持有债券。

5.5 报告期末按公允价值占基金资产净值比例大小排序的前五名债券投资明细

注：本基金本报告期末未持有债券。

5.6 报告期末按公允价值占基金资产净值比例大小排序的前十名资产支持证券投资明细

注：本基金本报告期末未持有资产支持证券。

5.7 报告期末按公允价值占基金资产净值比例大小排序的前五名贵金属投资明细

注：本基金本报告期末未持有贵金属投资。

5.8 报告期末按公允价值占基金资产净值比例大小排序的前五名权证投资明细

注：本基金本报告期末未持有权证。

5.9 报告期末本基金投资的股指期货交易情况说明

5.9.1 报告期末本基金投资的股指期货持仓和损益明细

注：报告期末本基金无股指期货持仓。

5.9.2 本基金投资股指期货的投资政策

注：本基金本报告期内未投资股指期货。

5.10 报告期末本基金投资的国债期货交易情况说明

5.10.1 本期国债期货投资政策

注：本基金本报告期内未投资国债期货。

5.10.2 报告期末本基金投资的国债期货持仓和损益明细

注：报告期末本基金无国债期货持仓。

5.10.3 本期国债期货投资评价

注：本基金本报告期内未投资国债期货。

5.11 投资组合报告附注

5.11.1

报告期内本基金投资的前十名证券的发行主体没有被监管部门立案调查或在报告编制日前一年内受到公开谴责、处罚的情况。

5.11.2

本基金投资的前十名股票没有超出基金合同规定的备选股票库。

5.11.3 其他资产构成

序号	名称	金额（元）
1	存出保证金	153,107.57
2	应收证券清算款	10,748,071.32
3	应收股利	-
4	应收利息	20,589.73
5	应收申购款	4,707,658.00
6	其他应收款	-
7	待摊费用	-
8	其他	-
9	合计	15,629,426.62

5.11.4 报告期末持有的处于转股期的可转换债券明细

注：本基金本报告期末未持有处于转股期的可转换债券。

5.11.5 报告期末前十名股票中存在流通受限情况的说明

注：本基金本报告期末前十名股票中未存在流通受限的情况。

§6 开放式基金份额变动

单位：份

报告期期初基金份额总额	115,502,258.93
报告期期间基金总申购份额	312,457,203.23
减：报告期期间基金总赎回份额	102,736,779.57
报告期期间基金拆分变动份额（份额减少以"-"填列）	-
报告期期末基金份额总额	325,222,682.59

§7 基金管理人运用固有资金投资本基金情况

注：本报告期内基金管理人未运用固有资金投资本公司管理的基金。

§8 备查文件目录

8.1 备查文件目录

1、中国证监会批准汇添富逆向投资股票型证券投资基金募集的文件；
2、《汇添富逆向投资股票型证券投资基金基金合同》；
3、《汇添富逆向投资股票型证券投资基金托管协议》；
4、基金管理人业务资格批件、营业执照；
5、报告期内汇添富逆向投资股票型证券投资基金在指定报刊上披露的各项公告；
6、中国证监会要求的其他文件。

8.2 存放地点

上海市富城路99号震旦国际大楼21楼 汇添富基金管理股份有限公司

8.3 查阅方式

投资者可于本基金管理人办公时间预约查阅，或登录基金管理人网站www.99fund.com查阅，还可拨打基金管理人客户服务中心电话：400-888-9918查询相关信息。

汇添富基金管理股份有限公司
2014年7月19日