金鹰核心资源股票型证券投资基金

2014 第二季度 报告

2014年6月30日

基金管理人:金鹰基金管理有限公司
基金托管人:中国工商银行股份有限公司
报告送出日期:二〇一四年七月十九日

§1 重要提示

基金管理人的董事会及董事保证本报告所载资料不存在虚假记载、误导性陈述或重大遗漏,并对其内容的真实性、准确性和完整性承担个别及连带责任。

基金托管人中国工商银行股份有限公司根据本基金合同规定,于2014年7月15日复核了本报告中的财务指标、净值表现和投资组合报告等内容,保证复核内容不存在虚假记载、误导性陈述或者重大遗漏。

基金管理人承诺以诚实信用、勤勉尽责的原则管理和运用基金资产,但不保证基金一定盈利。

基金的过往业绩并不代表其未来表现,投资有风险,投资者在作出投资决策前应仔细阅读本基金的招募说明书。

本报告中财务资料未经审计。

本报告期自2014年4月1日起至6月30日止。

§2 基金产品概况

基金简称	金鹰核心资源股票
基金主代码	210009
交易代码	210009
基金运作方式	契约型开放式
基金合同生效日	2012年5月23日
报告期末基金份额总额	24,687,930.57份
投资目标	以追求资本可持续增值为目的,以深入的基本面分析为基础,通过投资于拥有稀缺资源的个股,在充分控制风险的前提下,分享中国经济快速发展的成果与稀缺资源的价值增值,进而实现基金资产的长期可持续稳健增长。
投资策略	本基金采用"自上而下"的分析视角,综合宏微观经济、证券市场、政府政策等层面的因素,定性与定量相结合分析研判股票市场、债券市场、货币市场的预期收益与风险,并据此进行资产配置与组合构建,合理确定基金在股票、债券、现金等资产类别上的投资比例,并随着各类资产风险收益特征的相对变化,适时动态地调整股票、债券和货币市场工具的投资比例,以规避或控制市场风险,提高基金投资收益。
业绩比较基准	沪深300指数收益率×75%+中信标普国债指数收益率×25%
风险收益特征	本基金为积极配置的股票型证券投资基金,属于证券投资基金当中较高风险、较高预期收益的品种,一般情形下,其风险和预期收益高于货币型基金、债券型基金,混合型基金。
基金管理人	金鹰基金管理有限公司
基金托管人	中国工商银行股份有限公司

§3 主要财务指标和基金净值表现

3.1 主要财务指标

单位:人民币元

主要财务指标	报告期(2014年4月1日-2014年6月30日)
1.本期已实现收益	-1,506,276.50
2.本期利润	349,523.89
3.加权平均基金份额本期利润	0.0135
4.期末基金资产净值	23,727,979.12
5.期末基金份额净值	0.961

注:1、本期已实现收益指基金本期利息收入、投资收益、其他收入(不含公允价值变动收益)扣除相关费用后的余额;

2、本期利润为本期已实现收益加上本期公允价值变动收益;

3、所述基金业绩指标不包括持有人认购或交易基金的各项费用,计入费用后实际收益水平要低于所列数字。

3.2 基金净值表现

3.2.1 本报告期基金份额净值增长率及其与同期业绩比较基准收益率的比较

阶段	净值增长率①	净值增长率标准差②	业绩比较基准收益率③	业绩比较基准收益率标准差④	①-③	②-④
过去三个月	1.59%	1.14%	1.00%	0.66%	0.59%	0.48%

3.2.2 自基金合同生效以来基金累计份额净值增长率变动及其与同期业绩比较基准收益率变动的比较

金鹰核心资源股票型证券投资基金

累计份额净值增长率与业绩比较基准收益率的历史走势对比图

(2012年5月23日至2014年6月30日)

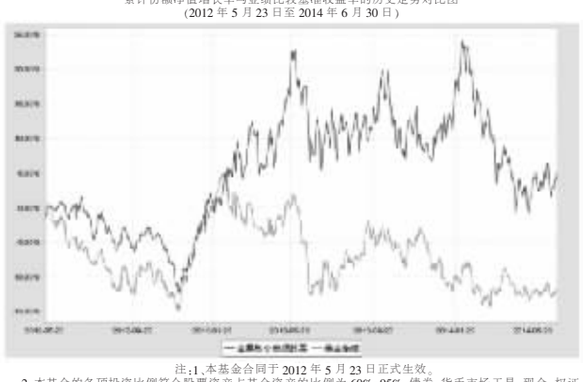

注:1、本基金合同于2012年5月23日正式生效。

2、本基金的各项投资比例符合股票资产占基金资产的比例为60%-95%;债券、货币市场工具、现金、权证、资产支持证券以及法律法规或中国证监会允许基金投资的其他金融工具占基金资产的5%-40%,其中现金或到期日在一年以内的政府债券不低于基金资产净值的5%,权证投资的比例范围占基金资产净值的0%-3%。

§4 管理人报告

4.1 基金经理(或基金经理小组)简介

姓名	职务	任本基金的基金经理期限		证券从业年限	说明
		任职日期	离任日期		
冯文光	基金经理	2012-5-23	-	7年	冯文光先生,硕士研究生,7年证券业从业经历,2007年7月至2009年10月,就职于诺安基金管理有限公司,担任研究员;2009年10月加入金鹰基金管理有限公司,任基金经理助理等职,现任本基金以及金鹰稳健成长股票型证券投资基金基金经理。
陈晓	基金经理	2012-11-3	-	13年	陈晓先生,硕士,13年证券业从业经历,曾任香港顺达电子集团公司、上海元创投资有限公司董事长助理,广州证券有限责任公司资产管理部投资总监,华泰联合证券有限公司资产管理部总经理,曾担士丹利华鑫基金管理有限公司总经理助理及投资总监等职,2012年2月加入金鹰基金管理有限公司,现任公司基金管理部总监,本基金以及金鹰策略配置股票型证券投资基金基金经理。

注:1、任职日期和离任日期指公司公告聘任或解聘日期;

2、证券从业的含义遵从行业协会《证券业从业人员资格管理办法》的相关规定。

4.2 管理人对报告期内本基金运作遵规守信情况的说明

本报告期内,本基金管理人严格遵守《证券投资基金法》和其他有关法律法规及其各项实施准则、《金鹰核心资源股票型证券投资基金基金合同》的规定,本着诚实信用、勤勉尽责的原则管理和运用基金资产,在严格控制风险的基础上,为基金份额持有人谋求最大利益。本报告期内,基金运作合法合规,无出现重大违法违规或违反基金合同的行为,无损害基金持有人利益的行为。

4.3 公平交易专项说明

4.3.1 公平交易制度的执行情况

本报告期,本基金管理人按照《证券投资基金管理公司公平交易制度指导意见》的要求,根据本公司《公平交易制度》的规定,通过规范化的投资、研究和交易流程,确保公平对待不同投资组合,切实防范利益输送。

本基金管理人事前规定了严格的股票备选库管理制度、投资权限管理制度、债券库管理制度和集中交易制度等;事中重视交易执行环节的公平交易措施,以"时间优先、价格优先"作为执行指令的基本原则,必要时启用投资交易系统中的公平交易模块;事后加强对不同投资组合的交易价差、收益率的分析,以尽可能确保公平对待各投资组合。本报告期内,公司公平交易制度总体执行情况良好。

4.3.2 异常交易行为的专项说明

本报告期内,未发现本基金有可能导致不公平交易和利益输送的异常交易。

本报告期内,本投资组合与本公司管理的其他主动型投资组合未发生过同日反向交易的情况;与本公司管理的被动型投资组合发生的同日反向交易,未发生过成交较少的单边交易量超过该证券当日成交量的5%的情况。

4.4 报告期内基金的投资策略和业绩表现说明

4.4.1 报告期内基金投资策略和运作分析

2014年二季度,上证指数基本上走出一个底部盘整的走势,在1991点与2146点之间进行震荡。在3、4月份经济数据持续回落的影响下,上证指数在小幅反弹后回落创出1991.06的季度低点,其后在微调稳增长的政策和5、6月份数据阶段性企稳回升的带动下开始小幅反弹。创业板的走势也类似,但是在5月底开始的反弹中,创业板的反弹幅度更大。

本基金的操作仍然以成长股为主,辅以低估值蓝筹。主要变化在仓位的高低调整。

4.4.2 报告期内基金的业绩表现

截至2014年6月30日,基金份额净值为0.961元,本报告期份额净值增长率为1.59%,同期业绩比较基准增长率为1.00%。

4.5 管理人对宏观经济、证券市场及行业走势的简要展望

进入三季度,我们认为由于去年三季度的基数较高,经济数据可能结束阶段性企稳,重新回落,但是其回落的程度可控,并不会失控。流动性在整个三季度将保持较为中性的局面。同时管理层将继续同时进行微调稳增长和改革转型。因此前期调整充分的中报业绩保持增长的成长股仍然有中长线的机会。而经济数据的回落程度以及中报业绩与预期差将成为决定三季度市场走势的关键。

在配置上,我们将继续采取平衡配置为主,但更重视估值合理的新兴产业成长股的配置,比如环保、LED等行业的配置。

§5 投资组合报告

5.1 报告期末基金资产组合情况

序号	项目	金额(元)	占基金总资产的比例(%)
1	权益投资	20,944,929.82	83.67
	其中:股票	20,944,929.82	83.67
2	固定收益投资	-	-
	其中:债券	-	-
	资产支持证券	-	-
3	贵金属投资	-	-
4	金融衍生品投资	-	-
5	买入返售金融资产	2,000,000.00	7.99
	其中:买断式回购的买入返售金融资产	-	-
6	银行存款和结算备付金合计	1,328,603.79	5.31
7	其他资产	759,084.34	3.03
8	合计	25,032,617.95	100.00

5.2 报告期末按行业分类的股票投资组合

代码	行业类别	公允价值(元)	占基金资产净值比例(%)
A	农、林、牧、渔业	-	-
B	采矿业	715,139.00	3.01
C	制造业	14,750,864.01	62.17
D	电力、热力、燃气及水生产和供应业	-	-
E	建筑业	-	-
F	批发和零售业	-	-
G	交通运输、仓储和邮政业	-	-
H	住宿和餐饮业	-	-
I	信息传输、软件和信息技术服务业	2,320,975.12	9.78
J	金融业	-	-
K	房地产业	-	-
L	租赁和商务服务业	-	-
M	科学研究和技术服务业	-	-
N	水利、环境和公共设施管理业	3,157,951.69	13.31
O	居民服务、修理和其他服务业	-	-
P	教育	-	-
Q	卫生和社会工作	-	-
R	文化、体育和娱乐业	-	-
S	综合	-	-
	合计	20,944,929.82	88.27

5.3 报告期末按公允价值占基金资产净值比例大小排序的前十名股票投资明细

序号	股票代码	股票名称	数量(股)	公允价值(元)	占基金资产净值比例(%)
1	600869	远东电缆	154,800	1,261,620.00	5.32
2	002152	广电运通	71,999	1,226,862.96	5.17
3	002514	宝馨科技	116,244	1,226,374.20	5.17
4	002630	华西能源	64,455	1,179,526.50	4.97
5	600261	阳光照明	117,300	1,158,924.00	4.88
6	300072	三聚环保	52,500	1,049,475.00	4.42
7	000826	桑德环境	41,560	949,646.00	4.00
8	300232	洲明科技	38,000	878,180.00	3.70
9	600522	中天科技	64,800	848,232.00	3.57
10	300274	阳光电源	50,800	838,708.00	3.53

5.4 报告期末按债券品种分类的债券投资组合

本基金本报告期末未持有债券。

5.5 报告期末按公允价值占基金资产净值比例大小排名的前五名债券投资明细

本基金本报告期末未持有债券。

5.6 报告期末按公允价值占基金资产净值比例大小排名的前十名资产支持证券投资明细

本基金本报告期末未持有资产支持证券。

5.7 报告期末按公允价值占基金资产净值比例大小排序的前五名贵金属投资明细

本基金本报告期末未持有贵金属投资。

5.8 报告期末按公允价值占基金资产净值比例大小排名的前五名权证投资明细

本基金本报告期末未持有权证。

5.9 报告期末本基金投资的股指期货交易情况说明

5.9.1 报告期末本基金投资的股指期货持仓和损益明细

本基金本报告期末未持有股指期货。

5.9.2 本基金投资股指期货的投资政策

无

5.10 报告期末本基金投资的国债期货交易情况说明

5.10.1 本基金投资国债期货的投资政策

无

5.10.2 报告期末本基金投资的国债期货持仓和损益明细

本基金 本报告期末未持有国债期货。

5.10.3 本基金投资国债期货的投资评价

无

5.11 投资组合报告附注

5.11.1 本基金投资的前十名证券的发行主体本期没有出现被监管部门立案调查,或在报告编制日前一年内受到公开谴责、处罚的情形。

5.11.2 报告期内基金投资的前十名股票没有超出基金合同规定的备选股票库。

5.11.3 其他各项资产构成

序号	名称	金额(元)
1	存出保证金	21,931.62
2	应收证券清算款	700,448.98
3	应收股利	-
4	应收利息	441.46
5	应收申购款	36,262.28
6	其他应收款	-
7	待摊费用	-
8	其他	-
9	合计	759,084.34

5.11.4 报告期末持有的处于转股期的可转换债券明细

本基金本报告期末未持有处于转股期的可转换债券。

5.11.5 报告期末前十名股票中存在流通受限情况的说明

本基金本报告期末未存在流通受限的股票。

5.11.6 投资组合报告附注的其他文字描述部分

由于四舍五入的原因,分项之和与合计项之间可能存在尾差。

§6 开放式基金份额变动

单位:份

报告期期初基金份额总额	26,692,813.19
报告期间基金总申购份额	605,877.04
减:报告期期间基金总赎回份额	2,610,759.66
报告期期间基金拆分变动份额	-
报告期期末基金份额总额	24,687,930.57

§7 基金管理人运用固有资金投资本基金情况

7.1 基金管理人持有本基金份额变动情况

本基金管理人未运用固有资金投资本基金。

7.2 基金管理人运用固有资金投资本基金交易明细

本基金管理人未运用固有资金投资本基金

§8 影响投资者决策的其他重要信息

经公司第四届董事会第三十七次会议决议通过,公司原总经理殷克胜先生已于2014年6月5日离职,由公司董事长刘东先生代行总经理职务,该事项已于2014年6月9日公告,详情请查看2014年6月9日的《证券时报》和公司网站公告内容。

§9 备查文件目录

9.1 备查文件目录

1、中国证监会批准金鹰核心资源股票型证券投资基金发行及募集的文件。

2、《金鹰核心资源股票型证券投资基金基金合同》。

3、《金鹰核心资源股票型证券投资基金托管协议》。

4、金鹰基金管理有限公司批准成立批件、营业执照、公司章程。

5、基金托管人业务资格批件和营业执照。

6、本报告期内在中国证监会指定报纸上公开披露的基金份额净值、季度报告、更新的招募说明书及其他临时公告。

9.2 存放地点

广州市天河区体育西路189号城建大厦22-23层

9.3 查阅方式

投资者可在营业时间免费查阅,也可按工本费购买复印件。

投资者对本报告书如有疑问,可咨询本基金管理人客户服务中心,客户服务中心电话:4006-135-888,020-83936180

网址:http://www.gefund.com.cn

金鹰基金管理有限公司
二〇一四年七月十九日

金鹰持久回报分级债券型证券投资基金

2014 第二季度 报告

2014年6月30日

基金管理人:金鹰基金管理有限公司
基金托管人:中国邮政储蓄银行股份有限公司
报告送出日期:二〇一四年七月十九日

§1 重要提示

基金管理人的董事会及董事保证本报告所载资料不存在虚假记载、误导性陈述或重大遗漏,并对其内容的真实性、准确性和完整性承担个别及连带责任。

基金托管人中国邮政储蓄银行股份有限公司根据本基金合同规定,于2014年7月16日复核了本报告中的财务指标、净值表现和投资组合报告等内容,保证复核内容不存在虚假记载、误导性陈述或者重大遗漏。

基金管理人承诺以诚实信用、勤勉尽责的原则管理和运用基金资产,但不保证基金一定盈利。

基金的过往业绩并不代表其未来表现。投资有风险,投资者在作出投资决策前应仔细阅读本基金的招募说明书。

本报告中财务资料未经审计。

本报告期自2014年4月1日起至6月30日止。

§2 基金产品概况

基金简称	金鹰持久回报分级债券
基金主代码	162105
基金运作方式	契约型
基金合同生效日	2012年3月9日
报告期末基金份额总额	279,245,510.47份
投资目标	在严格控制投资风险的前提下,力争为基金份额持有人获取超越业绩比较基准的投资回报。
投资策略	本基金借鉴投资时钟的分析框架,结合国内外政治经济环境、政策形势、未来利率的变化趋势、股票市场估值状况与未来可能的运行区间,确定债券类、权益类、货币类资产配置比例的目标区间。
业绩比较基准	基金合同生效之日起3年内:中国债券综合指数(财富)增长率 基金合同生效后3年期届满:中国债券综合指数(财富)增长率×95%+沪深300指数增长率×5%。
风险收益特征	自《基金合同》生效之日起3年内,本基金的份额由回报A、回报B构成,回报A的预期收益稳定、风险较低,回报B由于具有一定的杠杆倍数,其预期收益与风险较高;《基金合同》生效3年期届满后,本基金转型为上市开放式基金(LOF),为积极配置的债券型基金,属于证券投资基金当中风险较低的品种,其长期平均风险与预期收益率低于股票型基金、混合型基金,但高于货币市场基金。
基金管理人	金鹰基金管理有限公司	
基金托管人	中国邮政储蓄银行股份有限公司	
下属两级基金的基金简称	回报A	回报B
下属两级基金的交易代码	162106	150078
报告期末下属两级基金的份额总额	132,704,693.84份	146,540,816.63份
下属两级基金的风险收益特征	自《基金合同》生效之日起3年内,回报A的预期收益稳定、风险较低。	自《基金合同》生效之日起3年内,回报B由于具有一定的杠杆倍数,其预期收益与风险较高。

§3 主要财务指标和基金净值表现

3.1 主要财务指标

单位:人民币元

主要财务指标	报告期(2014年4月1日-2014年6月30日)
1.本期已实现收益	9,004,145.32
2.本期利润	17,454,823.45
3.加权平均基金份额本期利润	0.0625
4.期末基金资产净值	323,493,221.57
5.期末基金份额净值	1.1585

注:1、本期已实现收益指基金本期利息收入、投资收益、其他收入(不含公允价值变动收益)扣除相关费用后的余额;

2、本期利润为本期已实现收益加上本期公允价值变动收益;

3、基金业绩指标不包括持有人认购或交易基金的各项费用,计入费用后实际收益水平要低于所列数字。

3.2 基金净值表现

3.2.1 本报告期基金份额净值增长率及其与同期业绩比较基准收益率的比较

阶段	净值增长率①	净值增长率标准差②	业绩比较基准收益率③	业绩比较基准收益率标准差④	①-③	②-④
过去三个月	5.71%	0.24%	3.28%	0.08%	2.43%	0.16%

3.2.2 自基金合同生效以来基金累计份额净值增长率变动及其与同期业绩比较基准收益率变动的比较

金鹰持久回报分级债券型证券投资基金

累计净值增长率与业绩比较基准收益率历史走势对比图

(2012年3月9日至2014年6月30日)

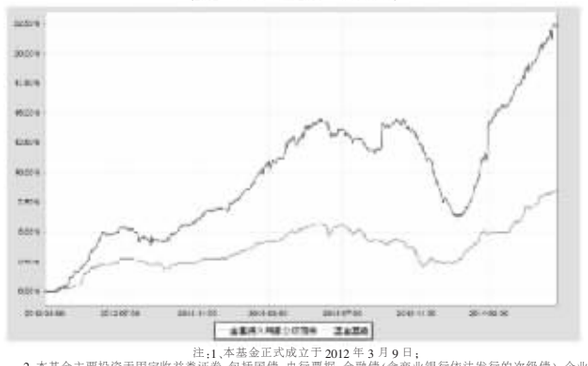

注:1、本基金正式成立于2012年3月9日;

2、本基金主要投资于固定收益类证券,包括国债、央行票据、金融债(含商业银行依法发行的次级债)、企业债、公司债、可转债(含分离交易可转债)、资产支持证券、短期融资券、回购、货币等固定收益类品种,国内依法发行上市的股票(包括中小板、创业板及其他经中国证监会核准上市的股票)、权证以及法律法规或中国证监会允许基金投资的其他金融工具(但须符合中国证监会的相关规定)。本基金对固定收益类品种的投资比例不低于基金资产净值的80%;对股票、权证等其它金融工具的投资比例不超过基金资产净值的20%,其中,权证投资的比例范围占基金资产净值的0-3%。

§4 管理人报告

4.1 基金经理(或基金经理小组)简介

姓名	职务	任本基金的基金经理期限		证券从业年限	说明
		任职日期	离任日期		
邵新红	基金经理	2012-3-9	-	11	邵新红先生,美国卡内基梅隆大学计算金融专业硕士,证券从业年限11年,曾任职于美国太平洋投资管理公司(PIMCO),担任投资组合经理助理,2008年3月到2010年6月担任Bayview资产管理公司的投资经理,负责债券投资组合管理,2010年8月加入金鹰基金管理有公司,任职债券研究员,现任本基金、金鹰保本混合型证券投资基金、金鹰元丰保本混合型证券投资基金、金鹰元盛分级债券型发起式证券投资基金以及金鹰元安保本混合型证券投资基金基金经理。
马洪娟	基金经理	2013-12-7	-	4	马洪娟,暨南大学金融学专业硕士,博士,证券从业经历4年,2010年7月加入金鹰基金管理有限公司,任债券研究员,现任本基金基金经理。

注:1、任职日期和离任日期指公司公告聘任或解聘日期;

2、证券从业的含义遵从行业协会《证券业从业人员资格管理办法》的相关规定。

4.2 管理人对报告期内本基金运作遵规守信情况的说明

本报告期内,本基金管理人严格遵守《证券投资基金法》和其他有关法律法规及其各项实施准则、《金鹰持久回报分级债券型证券投资基金基金合同》的规定,本着诚实信用、勤勉尽责的原则管理和运用基金资产,在严格控制风险的基础上,为基金份额持有人谋求最大利益。本报告期内,基金运作合法合规,无出现重大违法违规或违反基金合同的行为,无损害基金份额持有人利益的行为。

4.3 公平交易专项说明

4.3.1 公平交易制度的执行情况

本报告期,本基金管理人按照《证券投资基金管理公司公平交易制度指导意见》的要求,根据本公司《公平交易制度》的规定,通过规范化的投资、研究和交易流程,确保公平对待不同投资组合,切实防范利益输送。

本基金管理人事前规定了严格的股票备选库管理制度、投资权限管理制度、债券库管理制度和集中交易制度等;事中重视交易执行环节的公平交易措施,以"时间优先、价格优先"作为执行指令的基本原则,必要时启用投资交易系统中的公平交易模块;事后加强对不同投资组合的交易价差、收益率的分析,以尽可能确保公平对待各投资组合。本报告期内,公司公平交易制度总体执行情况良好。

4.3.2 异常交易行为的专项说明

本报告期内,未发现本基金有可能导致不公平交易和利益输送的异常交易。

本报告期内,本投资组合与本公司管理的其他主动型投资组合未发生过同日反向交易的情况;与本公司管理的被动型投资组合发生的同日反向交易,未发生过成交较少的单边交易量超过该证券当日成交量的5%的情况。

4.4 报告期内基金的投资策略和业绩表现说明

4.4.1 报告期内基金投资策略和运作分析

2014年二季度,宏观经济面,经济增长平稳,固定资产投资受累房地产面稳中趋降,消费与出口增速有所回升。流动性趋于宽松,货币政策向降准,财政政策微刺激,经济增长趋稳,相应A股市场表现上,上证综指在2000-2150点之间窄幅盘整,全季上涨0.74%。板块表现上,军工、通信、计算机、电子产和汽车等行业领涨,食品饮料、房地产和交通运输等行业相对落后,本基金仅配置汽车、计算机与食品饮料行业。

本季度,降低仓位和保持均衡配置,应对市场不确定性。板块配置方面,主要增加互联网服务、医药、日常消费品和环保等行业配置。

4.4.2 报告期内基金的业绩表现

截止2014年6月30日,基金份额净值为1.1585元,本报告期份额净值增长率为5.71%,同期业绩比较基准增长率为3.28%

4.5 管理人对宏观经济、证券市场及行业走势的简要展望

我们认为影响三季度债券市场走势的主要因素为流动性以及宏观经济状况。持续相对宽松的资金面将使上半年的债券牛市得以持续;另一个关注因素为宏观经济,需关注政府微刺激的政策效果。从目前中短期债券收益率与融资成本的利差来看,我们认为部分债券品种仍有配置价值,尤其是中短期信用债,所以我们仍然相对看好三季度部分债券品种的表现。

但是我们对高收益低评级债券持规避态度,一方面低评级债券流动性较弱,考虑回撤成本的情况下目前持有价值不高,另外,交易所和中证登今年以来频繁发布的降低和取消低评级债券质押比率的规定,进一步限制了此类债券的流动性,逐步建立的"买者风险自担"的债券市场将增加低评级债券信用风险暴露的可能。

§5 投资组合报告

5.1 报告期末基金资产组合情况

序号	项目	金额(元)	占基金总资产的比例(%)
1	权益投资	-	-
	其中:股票	-	-
2	固定收益投资	631,392,505.10	96.13
	其中:债券	631,392,505.10	96.13
	资产支持证券	-	-
3	贵金属投资	-	-
4	金融衍生品投资	-	-
5	买入返售金融资产	-	-
	其中:买断式回购的买入返售金融资产	-	-
6	银行存款和结算备付金合计	14,899,860.02	2.27
7	其他资产	10,521,018.16	1.60
8	合计	656,813,383.28	100.00

5.2 报告期末按行业分类的股票投资组合

本基金本报告期末未持有股票投资组合。

5.3 报告期末按公允价值占基金资产净值比例大小排序的前十名股票投资明细

本基金本报告期末未持有股票投资。

5.4 报告期末按券种品种分类的债券投资组合

序号	债券品种	公允价值(元)	占基金资产净值比例(%)
1	国家债券	-	-
2	央行票据	-	-
3	金融债券	-	-
	其中:政策性金融债	-	-
4	企业债券	621,778,505.10	192.21
5	企业短期融资券	-	-
6	中期票据	9,614,000.00	2.97
7	可转债	-	-
8	其他	-	-
9	合计	631,392,505.10	195.18

5.5 报告期末按公允价值占基金资产净值比例大小排序的前五名债券投资明细

序号	债券代码	债券名称	数量(张)	公允价值(元)	占基金资产净值比例(%)
1	098093	09揭经发债	500,000	50,270,000.00	15.54
2	122616	12黔铁债	400,010	41,029,025.70	12.68
3	122630	12惠投债	400,130	40,013,000.00	12.37
4	122903	10盐东方	402,240	39,821,760.00	12.31
5	122984	09六城投	365,330	37,829,921.50	11.69

5.6 报告期末按公允价值占基金资产净值比例大小排序的前十名资产支持证券投资明细

本基金本报告期末未持有资产支持证券。

5.7 报告期末按公允价值占基金资产净值比例大小排序的前五名贵金属投资明细

本基金本报告期末未持有贵金属投资。

5.8 报告期末按公允价值占基金资产净值比例大小排序的前五名权证投资明细

本基金本报告期末未持有权证投资。

5.9 报告期末本基金投资的股指期货交易情况说明

5.9.1 报告期末本基金投资的股指期货持仓和损益明细

本基金本报告期末未持有股指期货。

5.9.2 本基金投资股指期货的投资政策

无

5.10 报告期末本基金投资的国债期货交易情况说明

5.10.1 本基金投资国债期货的投资政策

无

5.10.2 报告期末本基金投资的国债期货持仓和损益明细

本基金本报告期末未持有国债期货。

5.10.3 本基金投资国债期货的投资评价

无

5.11 投资组合报告附注

5.11.1 本基金投资的前十名证券的发行主体本期没有出现被监管部门立案调查,或在报告编制日前一年内受到公开谴责、处罚的情形。

5.11.2 本基金报告期内基金投资的前十名股票没有超出基金合同规定的备选股票库。

5.11.3 其他各项资产构成

序号	名称	金额(元)
1	存出保证金	180,254.42
2	应收证券清算款	221,086.95
3	应收股利	-
4	应收利息	10,119,676.79
5	应收申购款	-
6	其他应收款	-
7	待摊费用	-
8	其他	-
9	合计	10,521,018.16

5.11.4 报告期末持有的处于转股期的可转换债券明细

本基金本报告期末未持有处于转股期的可转换债券。

5.11.5 报告期末前十名股票中存在流通受限情况的说明

本基金本报告期末未存在流通受限的股票。

5.11.6 其他需说明的重要事项

由于四舍五入的原因,分项之和与合计项之间可能存在尾差。

§6 基金份额变动

单位:份

项目	回报A	回报B
报告期期初基金份额总额	132,704,693.84	146,540,816.63
报告期期间总申购份额	-	-
减:报告期期间总赎回份额	-	-
报告期期间基金拆分变动份额(份额减少以"-"填列)	-	-
报告期期末基金份额总额	132,704,693.84	146,540,816.63

§7 基金管理人运用固有资金投资本基金情况

7.1 基金管理人持有本基金份额变动情况

	回报A	回报B
报告期期初管理人持有的本基金份额	-	35002475
报告期期间买入/申购总份额	-	-
报告期期间卖出/赎回总份额	-	-
报告期期末管理人持有的本基金份额	-	35002475
报告期期末持有的本基金份额占基金总份额比例(%)	-	12.53%

7.2 基金管理人运用固有资金投资本基金交易明细

本报告期末对本基金管理人持有的本基金进行交易。

§8 影响投资者决策的其他重要信息

经公司第四届董事会第三十七次会议决议通过,公司原总经理殷克胜先生已于2014年6月5日离职,由公司董事长刘东先生代行总经理职务,该事项已于2014年6月9日公告,详情请查看2014年6月9日的《证券时报》和公司网站公告内容。

§9 备查文件目录

9.1 备查文件目录

1、中国证监会批准金鹰持久回报分级债券型证券投资基金发行及募集的文件。

2、《金鹰持久回报分级债券型证券投资基金基金合同》。

3、《金鹰持久回报分级债券型证券投资基金托管协议》。

4、金鹰基金管理有限公司批准成立批件、营业执照、公司章程。

5、基金托管人业务资格批件和营业执照。

6、本报告期内在中国证监会指定报纸上公开披露的基金份额净值、季度报告、更新的招募说明书及其他临时公告。

9.2 存放地点

广州市天河区体育西路189号城建大厦22-23层

9.3 查阅方式

投资者可在营业时间免费查阅或按工本费购买复印件,也可登录本基金管理人网站查阅,本基金管理人网址:http://www.gefund.com.cn。

投资者对本报告书如有疑问,可咨询本基金管理人客户服务中心,客户服务中心电话:4006-135-888或020-83936180。

金鹰基金管理有限公司
二〇一四年七月十九日

金鹰成份股优选证券投资基金

2014 第二季度 报告

2014年6月30日

基金管理人:金鹰基金管理有限公司
基金托管人:中国银行股份有限公司
报告送出日期:二〇一四年七月十九日

§1 重要提示

基金管理人的董事会及董事保证本报告所载资料不存在虚假记载、误导性陈述或重大遗漏,并对其内容的真实性、准确性和完整性承担个别及连带责任。

基金托管人中国银行股份有限公司根据本基金合同规定,于2014年7月16日复核了本报告中的财务指标、净值表现和投资组合报告等内容,保证复核内容不存在虚假记载、误导性陈述或者重大遗漏。

基金管理人承诺以诚实信用、勤勉尽责的原则管理和运用基金资产,但不保证基金一定盈利。

基金的过往业绩并不代表其未来表现。投资有风险,投资者在作出投资决策前应仔细阅读本基金的招募说明书。

本报告中财务资料未经审计。

本报告期自2014年4月1日起至6月30日止。

§2 基金产品概况

基金简称	金鹰成份优选混合
基金主代码	210001
交易代码	210001
基金运作方式	契约型开放式
基金合同生效日	2003年6月16日
报告期末基金份额总额	1,544,857,769.96份
投资目标	通过资产配置和对投资组合的动态调整,在控制投资组合风险的前提下,实现基金的中长期资本增值和获取适当、稳定的现金收益。
投资策略	本基金通过综合分析宏观经济、政策及证券市场的现状和发展趋势的基础上,合理预期各类别资产收益率和风险水平,并据此构建一个包括主要投资于上证180指数成份股和深证100指数成份股、国债等债券及现金等资产的投资组合,适时调整组合中各类别资产的比例,在控制投资组合风险的前提下,实现基金资产的中长期增值和获取适当、稳定的当前收益。
业绩比较基准	本基金的业绩比较基准为75%的成份股加权指数的收益率加上25%的中信标普国债指数的收益率。 成份股加权指数为上证180指数和深证100指数按其各自成份股流通市值加权平均值。
风险收益特征	本基金为风险水平中等偏下、收益水平适中的证券投资基金,基金的收益目标设为α值大于零,风险目标为β值的目标区间为[0.75,1.1]。
基金管理人	金鹰基金管理有限公司
基金托管人	中国银行股份有限公司

§3 主要财务指标和基金净值表现

3.1 主要财务指标

单位:人民币元

主要财务指标	报告期(2014年4月1日-2014年6月30日)
1.本期已实现收益	-23,915,732.70
2.本期利润	9,074,020.48
3.加权平均基金份额本期利润	0.0058
4.期末基金资产净值	944,770,207.74
5.期末基金份额净值	0.6116

注:1、本期已实现收益指基金本期利息收入、投资收益、其他收入(不含公允价值变动收益)扣除相关费用后的余额;

2、本期利润为本期已实现收益加上本期公允价值变动收益;

3.2 基金净值表现

3.2.1 本报告期基金份额净值增长率及其与同期业绩比较基准收益率的比较

阶段	净值增长率①	净值增长率标准差②	业绩比较基准收益率③	业绩比较基准收益率标准差④	①-③	②-④
过去三个月	0.94%	0.73%	1.29%	0.66%	-0.35%	0.07%

3.2.2 自基金合同生效以来基金累计份额净值增长率变动及其与同期业绩比较基准收益率变动的比较

金鹰成份股优选证券投资基金

累计份额净值增长率与业绩比较基准收益率的历史走势对比图

(2003年6月16日至2014年6月30日)

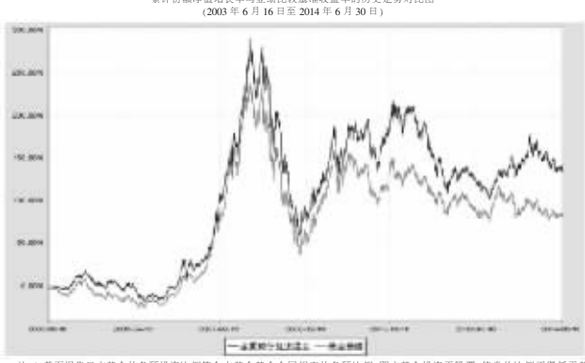

注:1、截至报告日本基金的各项投资比例符合本基金基金合同规定的各项比例,即本基金投资于股票、债券的比例不得低于基金资产总值的80%,投资于国家债券的比例不得低于基金资产净值的20%;

2、本基金的业绩比较基准为:75%的成份股加权指数的收益率加上25%的中信标普国债指数的收益率。

§4 管理人报告

4.1 基金经理(或基金经理小组)简介

姓名	职务	任本基金的基金经理期限		证券从业年限	说明
		任职日期	离任日期		
林华昱	基金经理	2011-3-1	-	12	林华昱先生2002年10月进入金鹰基金管理有限公司,2004年后开始从事投资研究等工作,先后任交易员、交易主管、基金经理助理等职,2009年10月12日开始担任金鹰成份股优选证券投资基金基金经理助理,协助基金经理管理金鹰成份股优选证券投资基金,现任本基金基金经理以及金鹰中证500指数分级证券投资基金基金经理。

注:1、任职日期和离任日期指公司公告聘任或解聘日期;

2、证券从业的含义遵从行业协会《证券业从业人员资格管理办法》的相关规定。

4.2 管理人对报告期内本基金运作遵规守信情况的说明

本报告期内,本基金管理人严格遵守《证券投资基金管理公司公平交易制度指导意见》的要求,根据本公司《公平交易制度》的规定