景顺长城中小板创业板精选股票型证券投资基金

2014 第二季度 报告

2014年6月30日

基金管理人：景顺长城基金管理有限公司
基金托管人：中国农业银行股份有限公司
报告送出日期：2014年7月19日

§1 重要提示

基金管理人的董事会及董事保证本报告所载资料不存在虚假记载、误导性陈述或重大遗漏，并对其内容的真实性、准确性和完整性承担个别及连带责任。

基金托管人中国农业银行股份有限公司根据本基金合同规定，于2014年7月17日复核了本报告中的财务指标、净值表现和投资组合报告等内容，保证复核内容不存在虚假记载、误导性陈述或者重大遗漏。

基金管理人承诺以诚实信用、勤勉尽责的原则管理和运用基金资产，但不保证基金一定盈利。

基金的过往业绩并不代表其未来表现。投资有风险，投资者在作出投资决策前应仔细阅读本基金的招募说明书。

本报告中财务资料未经审计。

本报告期自2014年4月30日(基金合同生效日)起至6月30日止。

§2 基金产品概况

基金简称	景顺长城中小板创业板精选股票
基金主代码	000586
交易代码	000586
基金运作方式	契约型开放式
基金合同生效日	2014年4月30日
报告期末基金份额总额	283,148,308.37份
投资目标	本基金通过精选中小板及创业板市场中具备高成长特性的股票，充分把握经济结构转型格局下新兴行业高增长带来的收益，在有效控制风险的前提下力争获取高于业绩比较基准的投资收益。
投资策略	1、资产配置：本基金依据定期公布的宏观和金融数据以及投资部门对于宏观经济、股市政策、市场趋势的综合分析，运用宏观经济模型 MEM 做出对于宏观经济的评价，结合基金合同、投资制度的要求提出资产配置建议，经投资决策委员会审核后形成资产配置方案。 2、股票投资策略：本基金股票投资主要遵循“自下而上”的个股投资策略，利用基金管理人股票研究数据库 SRD 对企业内在价值进行深入细致的分析，通过景顺长城 股票研究数据库 SRD 产中的标准分析模板对中小板及创业板中上市公司的基本面和估值水平进行鉴别，制定股票买入名单。 3、债券投资策略：债券投资在保证资产流动性的基础上，采取利率预期策略、信用策略和时机策略相结合的积极性投资方法，力求在控制各类风险的基础上获取稳定的收益。
业绩比较基准	创业板综合指数 × 45%+中小板综合指数× 45%+中证全债指数×10%。
风险收益特征	本基金为股票型基金，属于证券投资基金中风险程度较高的投资品种，其预期风险和预期收益水平高于货币型基金、债券型基金和混合型基金。
基金管理人	景顺长城基金管理有限公司
基金托管人	中国农业银行股份有限公司

§3 主要财务指标和基金净值表现

3.1 主要财务指标

单位：人民币元

主要财务指标	报告期（2014年4月30日 - 2014年6月30日）
1.本期已实现收益	831,378.92
2.本期利润	1,147,630.35
3.加权平均基金份额本期利润	0.0041
4.期末基金资产净值	284,296,286.42
5.期末基金份额净值	1.004

注：1、本期已实现收益指基金本期利息收入、投资收益、其他收入（不含公允价值变动收益）扣除相关费用后的余额，本期利润为本期已实现收益加上本期公允价值变动收益。

2、上述基金业绩指标不包括持有人认购或交易基金的各项费用，计入费用后实际收益水平要低于所列数字。

3、本基金基金合同生效日为2014年4月30日。

3.2 基金净值表现

3.2.1 本报告期基金份额净值增长率及其与同期业绩比较基准收益率的比较

阶段	净值增长率①	净值增长率标准差②	业绩比较基准收益率③	业绩比较基准收益率标准差④	①-③	②-④
自基金合同生效起至今	0.40%	0.08%	10.31%	1.09%	-9.91%	-1.01%

3.2.2 自基金合同生效以来基金累计净值增长率变动及其与同期业绩比较基准收益率变动的比较

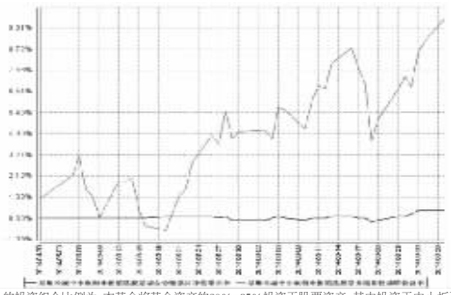

注：本基金的投资组合比例为：本基金将基金资产的80%-95%投资于股票资产，其中投资于中小板及创业板的上市公司股票不低于非现金基金资产的80%，权证投资比例不超过基金资产净值的3%，每个交易日日终在扣除股指期货合约需缴纳的交易保证金后，本基金保留的现金或到期日在一年以内的政府债券不低于基金资产净值的5%。本基金的建仓期为自2014年4月30日基金合同生效日起6个月，截至本报告期末，本基金仍处于建仓期。基金合同生效日（2014年4月30日）起至本报告期末不满一年。

§4 管理人报告

4.1 基金经理（或基金经理小组）简介

姓名	职务	任本基金的基金经理期限		证券从业年限	说明
		任职日期	离任日期		
杨鹏	本基金基金经理，景顺长城内需增长开放式证券投资基金基金经理，景顺长城内需增长贰号股票型证券投资基金基金经理，景顺长城中小盘股票型证券投资基金基金经理	2014年4月30日	-	10	经济学硕士。曾任职于融通基金研究策划部，担任宏观研究员、债券研究员和货币基金基金经理助理职务。2008年3月加入本公司，担任研究员等职务；自2010年8月起担任基金经理。

注：1、对基金的首任基金经理，其“任职日期”按基金合同生效日填写，“离任日期”为根据公司决定的解聘日期（公告前一日）；对此后的非首任基金经理，“任职日期”指根据公司决定聘任后的公告日期，“离任日期”指根据公司决定的解聘日期（公告前一日）；

2、证券从业的含义遵从行业协会《证券业从业人员资格管理办法》的相关规定。

4.2 管理人对报告期内本基金运作遵规守信情况的说明

本报告期内，本基金管理人严格遵守《中华人民共和国证券投资基金法》、《证券投资基金运作管理办法》、《证券投资基金销售管理办法》和《证券投资基金信息披露管理办法》等有关法律法规及各项实施准则、《景顺长城中小板创业板精选股票型证券投资基金基金合同》和其他有关法律法规的规定，本着诚实信用、勤勉尽责的原则管理和运用基金资产，在严格控制风险的基础上，为基金持有人谋求最大利益。本报告期内，基金运作整体合法合规，未发现损害基金持有人利益的行为。基金的投资范围、投资比例及投资组合符合有关法律法规及基金合同的规定。

4.3 公平交易专项说明

4.3.1 公平交易制度的执行情况

本报告期内，本基金管理人严格执行《证券投资基金管理公司公平交易制度指导意见（2011年修订）》，完善相应制度及流程，通过系统和人工等各种方式在各业务环节严格控制交易公平执行，公平对待旗下管理的所有基金和投资组合。

4.3.2 异常交易行为的专项说明

本基金于本报告期内未发现异常交易行为。

4.4 报告期内基金的投资策略和业绩表现说明

4.4.1 报告期内基金投资策略和运作分析

2季度，微刺激政策频繁出台，市场利率明显回落，信用利差大幅回落，阶段性实现了稳增长的目标；PMI轻微反弹，房屋新开工和销售降幅收窄，工业减速和PPI下滑的局面暂时得到控制。

上述基本面情况亦支撑A股市场企稳：2季度，沪深300指数没有向下突破，中证700指数实现小幅上涨，中小板和创业板指数在5、6月份也明显反弹。

2季度，本基金仍处在封闭建仓期，整体维持低仓位，稳步谨慎建仓，看好并配置了游戏、智能汽车、环保、医药等行业。

展望未来，我们仍然坚信中国经济的出路在于转型，产业结构升级和消费升级的趋势不可逆转，成长型中小市值公司将成为改革红利释放的最大受益者，民营经济的活力必将得到释放，会有一大批中小市值公司成长起来。我们将更加重视自下而上的精选个股，估值与成长性并重，重点关注新兴产业和消费行业，从中发掘良好的投资机会。

4.4.2 报告期内基金的业绩表现

2014年4月30日（基金合同生效日）至本期末，本基金份额净值增长率为0.40%，低于业绩比较基准收益率9.91%。

§5 投资组合报告

5.1 报告期末基金资产组合情况

序号	项目	金额（元）	占基金总资产的比例（%）
1	权益投资	27,153,447.42	9.53
	其中：股票	27,153,447.42	9.53
2	固定收益投资	-	-
	其中：债券	-	-
	资产支持证券	-	-
3	贵金属投资	-	-
4	金融衍生品投资	-	-
5	买入返售金融资产	166,800,000.00	58.57
	其中：买断式回购的买入返售金融资产	-	-
6	银行存款和结算备付金合计	89,982,808.65	31.60
7	其他资产	855,563.82	0.30
8	合计	284,791,819.89	100.00

5.2 报告期末按行业分类的股票投资组合

代码	行业类别	公允价值（元）	占基金资产净值比例(%)
A	农、林、牧、渔业	-	-
B	采矿业	-	-
C	制造业	27,153,447.42	9.55
D	电力、热力、燃气及水生产和供应业	-	-
E	建筑业	-	-
F	批发和零售业	-	-
G	交通运输、仓储和邮政业	-	-
H	住宿和餐饮业	-	-
I	信息传输、软件和信息技术服务业	-	-
J	金融业	-	-
K	房地产业	-	-
L	租赁和商务服务业	-	-
M	科学研究和技术服务业	-	-
N	水利、环境和公共设施管理业	-	-
O	居民服务、修理和其他服务业	-	-
P	教育	-	-
Q	卫生和社会工作	-	-
R	文化、体育和娱乐业	-	-
S	综合	-	-
	合计	27,153,447.42	9.55

5.3 报告期末按公允价值占基金资产净值比例大小排序的前十名股票投资明细

序号	股票代码	股票名称	数量（股）	公允价值（元）	占基金资产净值比例（%）
1	002174	游族网络	146,851	8,081,210.53	2.84
2	000581	威孚高科	232,741	6,277,024.77	2.21
3	600885	宏发股份	204,540	4,493,743.80	1.58
4	600867	通化东宝	338,202	4,406,772.06	1.55
5	002709	天赐材料	125,879	3,894,696.26	1.37

5.4 报告期末按债券品种分类的债券投资组合

本基金本报告期末未持有债券。

5.5 报告期末按公允价值占基金资产净值比例大小排序的前五名债券投资明细

本基金本报告期末未持有债券。

5.6 报告期末按公允价值占基金资产净值比例大小排序的前十名资产支持证券投资明细

本基金本报告期末未持有资产支持证券。

5.7 报告期末按公允价值占基金资产净值比例大小排序的前五名贵金属投资明细

本基金本报告期末未持有贵金属。

5.8 报告期末按公允价值占基金资产净值比例大小排序的前五名权证投资明细

本基金本报告期末未持有权证。

5.9 报告期末本基金投资的股指期货交易情况说明

5.9.1 报告期末本基金投资的股指期货持仓和损益明细

本基金本报告期末未持有股指期货。

5.9.2 本基金投资股指期货的投资政策

本基金参与股指期货交易，以套期保值为目的，制定相应的投资策略。

时点选择：基金管理人在交易股指期货时，重点关注当前经济状况、政策倾向、资金流向、和技术指标等因素。

套保比例：基金管理人根据对指数点位区间判断，在符合法律法规的前提下，决定套保比例。再根据基金股票投资组合的贝塔值，具体得出参与股指期货交易的买卖张数。

合约选择：基金管理人根据股指期货当时的成交金额、持仓量和基差等数据，选择和基金组合相关性高的股指期货合约为交易标的。

5.10 报告期末本基金投资的国债期货交易情况说明

5.10.1 本期国债期货投资政策

根据本基金基金合同约定，本基金投资范围不包括国债期货。

5.10.2 报告期末本基金投资的国债期货持仓和损益明细

本基金本报告期末未持有国债期货。

5.10.3 本期国债期货投资评价

本基金本报告期末未持有国债期货。

5.11 投资组合报告附注

5.11.1

本报告期内本出现基金投资的前十名证券的发行主体被监管部门立案调查或者在报告编制日前一年内受到公开谴责、处罚的情况。

5.11.2

本基金投资的前十名股票未超出基金合同规定的备选股票库。

5.11.3 其他资产构成

序号	名称	金额（元）
1	存出保证金	1,517.27
2	应收证券清算款	402.50
3	应收股利	-
4	应收利息	842,718.47
5	应收申购款	10,925.58
6	其他应收款	-
7	待摊费用	-
8	其他	-
9	合计	855,563.82

5.11.4 报告期末持有的处于转股期的可转换债券明细

本基金本报告期末未持有处于转股期的可转换债券。

5.11.5 报告期末前十名股票中存在流通受限情况的说明

本基金本报告期末前十名股票中不存在流通受限的情况。

§6 开放式基金份额变动

单位：份

基金合同生效日（2014年4月30日）基金份额总额	281,574,294.37
报告期期初基金份额总额	-
基金合同生效日起至报告期期末基金总申购份额	1,574,014.00
减:基金合同生效日起至报告期期末基金总赎回份额	-
基金合同生效日起至报告期期末基金拆分变动份额（份额减少以“-”填列）	-
报告期期末基金份额总额	283,148,308.37

注：本基金合同生效日为2014年4月30日。

§7 基金管理人运用固有资金投资本基金情况

7.1 基金管理人持有本基金份额变动情况

基金管理人本期未运用固有资金投资本基金。

7.2 基金管理人运用固有资金投资本基金交易明细

基金管理人本期未运用固有资金投资本基金。

§8 影响投资者决策的其他重要信息

无。

§9 备查文件目录

9.1 备查文件目录

1、中国证监会批准景顺长城中小板创业板精选股票型证券投资基金设立的文件；

2、《景顺长城中小板创业板精选股票型证券投资基金基金合同》；

3、《景顺长城中小板创业板精选股票型证券投资基金招募说明书》；

4、《景顺长城中小板创业板精选股票型证券投资基金托管协议》；

5、景顺长城基金管理有限公司批准成立批件、营业执照、公司章程；

6、其他在中国证监会指定报纸上公开披露的基金份额净值、定期报告及临时公告。

9.2 存放地点

以上备查文件存放在本基金管理人的办公场所。

9.3 查阅方式

投资者可在办公时间免费查阅。

景顺长城基金管理有限公司
2014年7月19日

景顺长城优势企业股票型证券投资基金

2014 第二季度 报告

2014年6月30日

基金管理人：景顺长城基金管理有限公司
基金托管人：中国银行股份有限公司
报告送出日期：2014年7月19日

§1 重要提示

基金管理人的董事会及董事保证本报告所载资料不存在虚假记载、误导性陈述或重大遗漏，并对其内容的真实性、准确性和完整性承担个别及连带责任。

基金托管人中国银行股份有限公司根据本基金合同规定，于2014年7月17日复核了本报告中的财务指标、净值表现和投资组合报告等内容，保证复核内容不存在虚假记载、误导性陈述或者重大遗漏。

基金管理人承诺以诚实信用、勤勉尽责的原则管理和运用基金资产，但不保证基金一定盈利。

基金的过往业绩并不代表其未来表现。投资有风险，投资者在作出投资决策前应仔细阅读本基金的招募说明书。

本报告中财务资料未经审计。

本报告期自2014年4月1日起至6月30日止。

§2 基金产品概况

基金简称	景顺长城优势企业股票
基金主代码	000532
交易代码	000532
基金运作方式	契约型开放式
基金合同生效日	2014年3月19日
报告期末基金份额总额	2,515,926,877.65份
投资目标	在中国经济转型的大背景下，深度挖掘具备竞争优势的优质企业进行投资，在有效控制风险的基础上实现基金资产的长期稳定增值。
投资策略	1、资产配置：本基金依据定期公布的宏观和金融数据以及投资部门对于宏观经济、股市政策、市场趋势的综合分析，运用宏观经济模型 MEM 做出对于宏观经济的评价，结合基金合同、投资制度的要求提出资产配置建议，经投资决策委员会审核后形成资产配置方案。 2、股票投资策略：本基金股票投资主要遵循“自下而上”的个股投资策略，利用基金管理人股票研究数据库 SRD 对企业内在价值进行深入细致的分析，并进一步挖掘出具有竞争优势的上市公司股票进行投资。 3、债券投资策略：债券投资在保证资产流动性的基础上，采取利率预期策略、信用策略和时机策略相结合的积极性投资方法，力求在控制各类风险的基础上获取稳定的收益。
业绩比较基准	沪深300指数×80%+中证全债指数×20%。
风险收益特征	本基金为股票型基金，属于证券投资基金中风险程度较高的投资品种，其预期风险和预期收益水平高于货币型基金、债券型基金和混合型基金。
基金管理人	景顺长城基金管理有限公司
基金托管人	中国银行股份有限公司

§3 主要财务指标和基金净值表现

3.1 主要财务指标

单位：人民币元

主要财务指标	报告期（2014年4月1日 - 2014年6月30日）
1.本期已实现收益	18,601,686.67
2.本期利润	-6,735,351.74
3.加权平均基金份额本期利润	-0.0025
4.期末基金资产净值	2,506,199,635.87
5.期末基金份额净值	0.996

注：1、本期已实现收益指基金本期利息收入、投资收益、其他收入（不含公允价值变动收益）扣除相关费用后的余额，本期利润为本期已实现收益加上本期公允价值变动收益。

2、上述基金业绩指标不包括持有人认购或交易基金的各项费用，计入费用后实际收益水平要低于所列数字。

3.2 基金净值表现

3.2.1 本报告期基金份额净值增长率及其与同期业绩比较基准收益率的比较

阶段	净值增长率①	净值增长率标准差②	业绩比较基准收益率③	业绩比较基准收益率标准差④	①-③	②-④
过去三个月	-0.20%	0.44%	1.32%	0.70%	-1.52%	-0.26%

3.2.2 自基金合同生效以来基金累计净值增长率变动及其与同期业绩比较基准收益率变动的比较

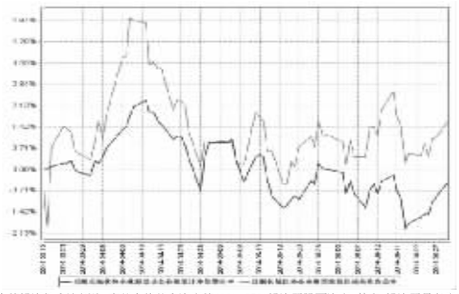

注：本基金的投资组合比例为：本基金将基金资产的60%-95%投资于股票资产，其中，投资于具备竞争优势的公司股票的资产不低于非现金基金资产的80%，权证投资比例不超过基金资产净值的3%，将基金资产的5%-40%投资于债券等固定收益类品种，其中，每个交易日日终在扣除股指期货合约需缴纳的交易保证金后，本基金保留的现金或到期日在一年以内的政府债券不低于基金资产净值的5%。本基金的建仓期为自2014年3月19日基金合同生效日起6个月。截至本报告期末，本基金仍处于建仓期。基金合同生效日（2014年3月19日）起至本报告期末不满一年。

§4 管理人报告

4.1 基金经理（或基金经理小组）简介

姓名	职务	任本基金的基金经理期限		证券从业年限	说明
		任职日期	离任日期		
俞广	本基金基金经理，景顺长城核心竞争力股票型证券投资基金基金经理，景顺长城品质投资股票型证券投资基金基金经理，景顺长城能源基建股票型证券投资基金基金经理，股票投资部投资副总监	2014年3月19日	-	10	银行和金融工商管理硕士，中国注册会计师。曾先后担任蛇口中华会计师事务所审计项目经理、杭州中融投资管理有限公司财务顾问项目经理、世纪证券综合研究所研究员、中银国际·中国 N证券风险管理部高级经理等职务。2005年1月加入本公司，担任研究员等职务；自2010年5月起担任基金经理。

注：1、对基金的首任基金经理，其“任职日期”按基金合同生效日填写，“离任日期”为根据公司决定的解聘日期（公告前一日）；对此后的非首任基金经理，“任职日期”指根据公司决定聘任后的公告日期，“离任日期”指根据公司决定的解聘日期（公告前一日）；

2、证券从业的含义遵从行业协会《证券业从业人员资格管理办法》的相关规定。

4.2 管理人对报告期内本基金运作遵规守信情况的说明

本报告期内，本基金管理人严格遵守《中华人民共和国证券投资基金法》、《证券投资基金运作管理办法》、《证券投资基金销售管理办法》和《证券投资基金信息披露管理办法》等有关法律法规及各项实施准则、《景顺长城优势企业股票型证券投资基金基金合同》和其他有关法律法规的规定，本着诚实信用、勤勉尽责的原则管理和运用基金资产，在严格控制风险的基础上，为基金持有人谋求最大利益。本报告期内，基金运作整体合法合规，未发现损害基金持有人利益的行为。基金的投资范围、投资比例及投资组合符合有关法律法规及基金合同的规定。

4.3 公平交易专项说明

4.3.1 公平交易制度的执行情况

本报告期内，本基金管理人严格执行《证券投资基金管理公司公平交易制度指导意见（2011年修订）》，完善相应制度及流程，通过系统和人工等各种方式在各业务环节严格控制交易公平执行，公平对待旗下管理的所有基金和投资组合。

4.3.2 异常交易行为的专项说明

本基金于本报告期内未发现异常交易行为。

4.4 报告期内基金的投资策略和业绩表现说明

4.4.1 报告期内基金投资策略和运作分析

当前经济企稳，但经济数据表现不一。6月份汇丰PMI预览值有所回升，煤炭、钢铁价格及地产销售回落趋势延续，投资相关行业仍然在拖累经济。受益于美国等海外经济体的复苏，国内出口保持弱势复苏。综合来看，我们认为经济基本面仍然较弱，预计下半年的经济增速还将有所回落。

2季度，央行连续两轮定向降准与再贷款操作改变了市场先前对流动性谨慎的看法，市场长端利率一直趋于下降，短端利率中枢仍在底部徘徊。我们预计在基本面偏弱的情况下，资金面将一直维持适度宽松。

本基金成立于2014年3月19日，在建仓期内，本基金采取勾速逐步建仓的策略，坚持注重长线的价值投资理念，自下而上，按照我们既有的选股标准，重点买入基本面坚实、盈利增长较好且估值较有吸引力的优质股，力争获取长期投资回报。

4.4.2 报告期内基金的业绩表现

2014年2季度，本基金份额净值增长率为-0.20%，低于业绩比较基准收益率1.52%。

§5 投资组合报告

5.1 报告期末基金资产组合情况

序号	项目	金额（元）	占基金总资产的比例（%）
1	权益投资	1,356,587,443.93	53.63
	其中：股票	1,356,587,443.93	53.63
2	固定收益投资	-	-
	其中：债券	-	-
	资产支持证券	-	-
3	贵金属投资	-	-
4	金融衍生品投资	-	-
5	买入返售金融资产	1,011,988,137.98	40.01
	其中：买断式回购的买入返售金融资产	-	-
6	银行存款和结算备付金合计	160,089,198.20	6.33
7	其他资产	881,371.87	0.03
8	合计	2,529,546,151.98	100.00

5.2 报告期末按行业分类的股票投资组合

代码	行业类别	公允价值（元）	占基金资产净值比例(%)
A	农、林、牧、渔业	-	-
B	采矿业	-	-
C	制造业	1,105,811,064.47	44.12
D	电力、热力、燃气及水生产和供应业	-	-
E	建筑业	-	-
F	批发和零售业	-	-
G	交通运输、仓储和邮政业	-	-
H	住宿和餐饮业	-	-
I	信息传输、软件和信息技术服务业	-	-
J	金融业	-	-
K	房地产业	198,080,105.96	7.90
L	租赁和商务服务业	-	-
M	科学研究和技术服务业	-	-
N	水利、环境和公共设施管理业	52,696,273.50	2.10
O	居民服务、修理和其他服务业	-	-
P	教育	-	-
Q	卫生和社会工作	-	-
R	文化、体育和娱乐业	-	-
S	综合	-	-
	合计	1,356,587,443.93	54.13

5.3 报告期末按公允价值占基金资产净值比例大小排序的前十名股票投资明细

序号	股票代码	股票名称	数量（股）	公允价值（元）	占基金资产净值比例（%）
1	000651	格力电器	4,500,013	132,525,382.85	5.29
2	002508	老板电器	4,349,929	122,972,492.83	4.91
3	002572	索菲亚	6,701,394	110,170,917.36	4.40
4	002415	海康威视	5,999,987	101,639,779.78	4.06
5	002701	奥瑞金	4,999,886	100,847,700.62	4.02
6	000423	东阿阿胶	2,999,996	99,959,866.72	3.99
7	002285	世联行	10,999,986	88,109,887.86	3.52
8	002294	信立泰	2,800,041	84,057,230.82	3.35
9	600066	宇通客车	5,000,033	80,700,532.62	3.22
10	600585	海螺水泥	5,000,050	78,600,786.00	3.14

5.4 报告期末按债券品种分类的债券投资组合

本基金本报告期末未持有债券。

5.5 报告期末按公允价值占基金资产净值比例大小排序的前五名债券投资明细

本基金本报告期末未持有债券。

5.6 报告期末按公允价值占基金资产净值比例大小排序的前十名资产支持证券投资明细

本基金本报告期末未持有资产支持证券。

5.7 报告期末按公允价值占基金资产净值比例大小排序的前五名贵金属投资明细

本基金本报告期末未持有贵金属。

5.8 报告期末按公允价值占基金资产净值比例大小排序的前五名权证投资明细

本基金本报告期末未持有权证。

5.9 报告期末本基金投资的股指期货交易情况说明

5.9.1 报告期末本基金投资的股指期货持仓和损益明细

本基金本报告期末未持有股指期货。

5.9.2 本基金投资股指期货的投资政策

本基金参与股指期货交易，以套期保值为目的，制定相应的投资策略。

时点选择：基金管理人在交易股指期货时，重点关注当前经济状况、政策倾向、资金流向、和技术指标等因素。

套保比例：基金管理人根据对指数点位区间判断，在符合法律法规的前提下，决定套保比例。再根据基金股票投资组合的贝塔值，具体得出参与股指期货交易的买卖张数。

合约选择：基金管理人根据股指期货当时的成交金额、持仓量和基差等数据，选择和基金组合相关性高的股指期货合约为交易标的。

5.10 报告期末本基金投资的国债期货交易情况说明

5.10.1 本期国债期货投资政策

根据本基金基金合同约定，本基金投资范围不包括国债期货。

5.10.2 报告期末本基金投资的国债期货持仓和损益明细

本基金本报告期末未持有国债期货。

5.10.3 本期国债期货投资评价

本基金本报告期末未持有国债期货。

5.11 投资组合报告附注

5.11.1

本报告期内未出现基金投资的前十名证券的发行主体被监管部门立案调查或者在报告编制日前一年内受到公开谴责、处罚的情况。

5.11.2

本基金投资的前十名股票未超出基金合同规定的备选股票库。

5.11.3 其他资产构成

序号	名称	金额（元）
1	存出保证金	615,380.98
2	应收证券清算款	163,488.83
3	应收股利	-
4	应收利息	76,880.27
5	应收申购款	25,621.79
6	其他应收款	-
7	待摊费用	-
8	其他	-
9	合计	881,371.87

5.11.4 报告期末持有的处于转股期的可转换债券明细

本基金本报告期末未持有处于转股期的可转换债券。

5.11.5 报告期末前十名股票中存在流通受限情况的说明

本基金本报告期末前十名股票中不存在流通受限的情况。

§6 开放式基金份额变动

单位：份

报告期期初基金份额总额	2,675,622,787.48
报告期期间基金总申购份额	16,550,735.67
减:报告期期间基金总赎回份额	176,246,645.50
报告期期间基金拆分变动份额（份额减少以“-”填列）	-
报告期期末基金份额总额	2,515,926,877.65

注：总申购份额含转换入份额，总赎回份额含转换出份额。

§7 基金管理人运用固有资金投资本基金情况

7.1 基金管理人持有本基金份额变动情况

基金管理人本期未运用固有资金投资本基金。

7.2 基金管理人运用固有资金投资本基金交易明细

基金管理人本期未运用固有资金投资本基金。

§8 影响投资者决策的其他重要信息

无。

§9 备查文件目录

9.1 备查文件目录

1、中国证监会批准景顺长城优势企业股票型证券投资基金设立的文件；

2、《景顺长城优势企业股票型证券投资基金基金合同》；

3、《景顺长城优势企业股票型证券投资基金招募说明书》；

4、《景顺长城优势企业股票型证券投资基金托管协议》；

5、景顺长城基金管理有限公司批准成立批件、营业执照、公司章程；

6、其他在中国证监会指定报纸上公开披露的基金份额净值、定期报告及临时公告。

9.2 存放地点

以上备查文件存放在本基金管理人的办公场所。

9.3 查阅方式

投资者可在办公时间免费查阅。

景顺长城基金管理有限公司
2014年7月19日

景顺长城鑫月薪定期支付债券型证券投资基金

2014 第二季度 报告

2014年6月30日

基金管理人：景顺长城基金管理有限公司
基金托管人：中国工商银行股份有限公司
报告送出日期：2014年7月19日

§1 重要提示

基金管理人的董事会及董事保证本报告所载资料不存在虚假记载、误导性陈述或重大遗漏，并对其内容的真实性、准确性和完整性承担个别及连带责任。

基金托管人中国工商银行股份有限公司根据本基金合同规定，于2014年7月17日复核了本报告中的财务指标、净值表现和投资组合报告等内容，保证复核内容不存在虚假记载、误导性陈述或者重大遗漏。

基金管理人承诺以诚实信用、勤勉尽责的原则管理和运用基金资产，但不保证基金一定盈利。

基金的过往业绩并不代表其未来表现。投资有风险，投资者在作出投资决策前应仔细阅读本基金的招募说明书。

本报告中财务资料未经审计。

本报告期自2014年4月1日起至6月30日止。

§2 基金产品概况

基金简称	景顺长城鑫月薪定期支付债券
基金主代码	000465
交易代码	000465
基金运作方式	契约型开放式
基金合同生效日	2014年3月20日
报告期末基金份额总额	209,152,418.79份
投资目标	本基金主要通过投资于固定收益品种，在严格控制风险和追求基金资产长期稳定的基础上，力争获取高于业绩比较基准的投资收益，为投资者提供长期稳定的回报。
投资策略	本产品的主要投资策略包括：资产配置策略、期限配置策略、类属配置策略、期限结构策略及证券选择策略，在严格控制风险的前提下，发掘和利用市场失衡提供的投资机会，实现组合资产的增值。 1、资产配置策略：本基金运用自上而下的宏观分析和自下而上的市场分析相结合的方法实现大类资产配置，把握不同的经济发展阶段各类资产的投资机会，根据宏观经济、基准利率水平等因素，预测债券类、货币类等大类资产的预期收益率水平，结合各类别资产的波动性以及流动性状况分析，进行大类资产配置。 2、期限配置策略：为合理控制本基金自由开放期的流动性风险，并满足每次自由开放期的流动性需求，本基金在每个运作周期将适当的采取期限配置策略，即将基金资产所投资的标的的平均剩余存续期限与基金剩余运作周期限进行适当的匹配。 3、期限结构策略：收益率曲线形状变化的主要影响因素是宏观经济基本面以及货币政策，而投资者的期限偏好以及各期限的债券供给分布对收益率形状有一定影响，对收益率曲线的分析采取定性和定量相结合的方法。 4、债券类属资产配置：基金管理人根据国债、金融债、企业（公司）债、可分离交易可转债的纯债部分等品种与同期限国债或央票之间收益率利差的扩大和收窄的分析，主动地增加预期利差将收窄的债券类属品种的投资比例，降低预期利差将扩大的债券类属品种的投资比例，以获取不同债券类属之间利差变化所带来的投资收益。 5、债券投资策略：债券投资在保证资产流动性的基础上，采取利率预期策略、信用策略和时机策略相结合的积极性投资方法，力求在控制各类风险的基础上获取稳定的收益。
业绩比较基准	同期六个月定期存款利率（税后）+ 1.7%。
风险收益特征	本基金为债券型基金，属于证券投资基金中的较低风险品种，本基金的预期收益和预期风险高于货币市场基金，低于混合型基金和股票型基金。
基金管理人	景顺长城基金管理有限公司
基金托管人	中国工商银行股份有限公司

§3 主要财务指标和基金净值表现

3.1 主要财务指标

单位：人民币元

主要财务指标	报告期（2014年4月1日 - 2014年6月30日）
1.本期已实现收益	2,650,123.43
2.本期利润	3,925,163.69
3.加权平均基金份额本期利润	0.0174
4.期末基金资产净值	212,461,934.52
5.期末基金份额净值	1.016

注：1、本期已实现收益指基金本期利息收入、投资收益、其他收入（不含公允价值变动收益）扣除相关费用后的余额，本期利润为本期已实现收益加上本期公允价值变动收益。

2、上述基金业绩指标不包括持有人认购或交易基金的各项费用，计入费用后实际收益水平要低于所列数字。

3.2 基金净值表现

3.2.1 本报告期基金份额净值增长率及其与同期业绩比较基准收益率的比较

阶段	净值增长率①	净值增长率标准差②	业绩比较基准收益率③	业绩比较基准收益率标准差④	①-③	②-④
过去三个月	1.80%	0.05%	1.10%	0.01%	0.70%	0.04%

3.2.2 自基金合同生效以来基金累计净值增长率变动及其与同期业绩比较基准收益率变动的比较

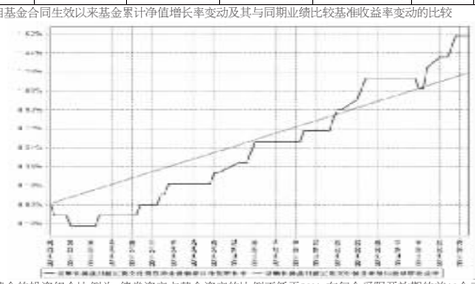

注：本基金的投资组合比例为：债券资产占基金资产的比例不低于80%，在每个交易日开放期的前10个工作日和后10个工作日、自由开放期的前2个月和后2个月以及开放期期间不受前述投资组合比例的限制。本基金在封闭期内持有现金或者到期日在一年以内的政府债券占基金资产净值的5%。本基金的建仓期为自2014年3月20日基金合同生效日起6个月。截至本报告期末，本基金仍处于建仓期。基金合同生效日（2014年3月20日）起至本报告期末不满一年。

§4 管理人报告

4.1 基金经理（或基金经理小组）简介

姓名	职务	任本基金的基金经理期限		证券从业年限	说明
		任职日期	离任日期		
RU PING(汝平)	本基金基金经理，景顺长城优信增利债券型基金、稳定收益债券型基金、四季金利纯债债券型基金、景兴信用纯债债券型基金、景顺双利债券型基金和景益货币市场基金基金经理，固定收益部兼国际投资部投资总监	2014年3月20日	-	18	信息网络（金融类）硕士，物理博士。曾担任摩根士丹利投资管理公司投资分析师、执行董事与固定收益投资部投资经理，摩根士丹利华鑫基金公司固定收益投资部副总监、总监兼基金经理等职务。2012年10月加入本公司，担任固定收益部投资总监兼国际投资部投资总监；自2013年7月起担任基金经理。
毛从容	本基金基金经理，景兴信用纯债债券型基金、景顺长城景益货币市场基金、景顺长城景颐双利债券型基金基金经理，固定收益部投资副总监	2014年3月20日	-	14	经济学硕士，曾任职于交通银行、长城证券金融研究所，查重于宏观和债券市场的研究，并担任金融研究所债券业务小组组长。2003年3月加入本公司，担任研究员等职务；自2005年6月起担任基金经理。