易方达聚盈分级债券型发起式证券投资基金

2014 第二季度 报告

2014年6月30日

基金管理人:易方达基金管理有限公司
基金托管人:中国建设银行股份有限公司
报告送出日期:二〇一四年七月二十一日

§1 重要提示

基金管理人的董事会及董事保证本报告所载资料不存在虚假记载、误导性陈述或重大遗漏,并对其内容的真实性、准确性和完整性承担个别及连带责任。

基金托管人中国建设银行股份有限公司根据本基金合同规定,于2014年7月16日复核了本报告中的财务指标、净值表现和投资组合报告等内容,保证复核内容不存在虚假记载、误导性陈述或者重大遗漏。

基金管理人承诺以诚实信用、勤勉尽责的原则管理和运用基金资产,但不保证基金一定盈利。

基金的过往业绩并不代表其未来表现。投资有风险,投资者在作出投资决策前应仔细阅读本基金的招募说明书。

本报告中财务资料未经审计。

本报告期自2014年4月1日起至6月30日止。

§2 基金产品概况

基金简称	易方达聚盈分级债券发起式
基金主代码	000428
交易代码	000428
基金运作方式	契约型、开放式、发起式
基金合同生效日	2013年11月14日
报告期末基金份额总额	677,799,046.31份
投资目标	在严格控制投资风险的基础上,力争实现基金资产的稳健增值。
投资策略	本基金将采取积极管理的投资策略,在分析和判断宏观经济运行状况和金融市场运行趋势的基础上,自上而下地决定债券组合久期及类属配置;同时在严谨深入的信用分析的基础上,自下而上地精选个券,力争获得超越业绩比较基准的投资回报。
业绩比较基准	中债新综合财富指数
风险收益特征	本基金为债券型基金,基金整体的长期平均风险和预期收益率理论上低于股票型基金、混合型基金,高于货币市场基金。
基金管理人	易方达基金管理有限公司
基金托管人	中国建设银行股份有限公司

下属两级基金的基金简称	易方达聚盈分级债券发起式A	易方达聚盈分级债券发起式B
下属两级基金的交易代码	000429	000430
报告期末下属两级基金的份额总额	467,790,646.31份	210,008,400.00份
下属两级基金的风险收益特征	相对低风险、预期收益相对稳定。	相对较高风险、预期收益相对较高。

§3 主要财务指标和基金净值表现

3.1 主要财务指标

单位:人民币元

主要财务指标	报告期(2014年4月1日-2014年6月30日)
1.本期已实现收益	9,385,950.95
2.本期利润	21,558,073.47
3.加权平均基金份额本期利润	0.0334
4.期末基金资产净值	702,665,563.61
5.期末基金份额净值	1.0367

注:1.所述基金业绩指标不包括持有人认购或交易基金的各项费用,计入费用后实际收益水平要低于所列数字。

2.本期已实现收益指基金本期利息收入、投资收益、其他收入(不含公允价值变动收益)扣除相关费用后的余额,本期利润为本期已实现收益加上本期公允价值变动收益。

3.2 基金净值表现

3.2.1 本报告期基金份额净值增长率及其与同期业绩比较基准收益率的比较

阶段	净值增长率①	净值增长率标准差②	业绩比较基准收益率③	业绩比较基准收益率标准差④	①-③	②-④
过去三个月	3.01%	0.11%	3.27%	0.08%	-0.26%	0.03%

3.2.2 自基金合同生效以来基金累计净值增长率变动及其与同期业绩比较基准收益率变动的比较

易方达聚盈分级债券型发起式证券投资基金

累计净值增长率与业绩比较基准收益率的历史走势对比图

(2013年11月14日至2014年6月30日)

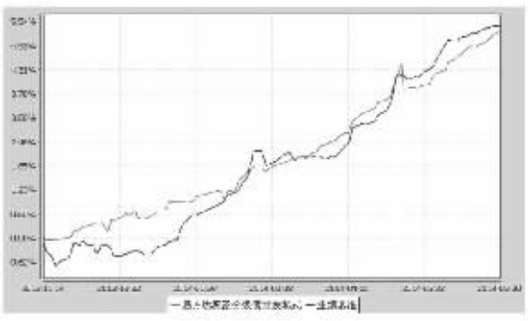

注:1.本基金合同于2013年11月14日生效,截至报告期末本基金合同生效未满一年。

2.按基金合同和招募说明书的约定,本基金的建仓期为六个月,建仓期结束时各项资产配置比例符合基金合同(第十三部分二、投资范围和四、投资限制)的有关约定。

3.自基金合同生效至报告期末,基金份额净值增长率为5.29%,同期业绩比较基准收益率为5.45%。

§4 管理人报告

4.1 基金经理(或基金经理小组)简介

姓名	职务	任本基金的基金经理期限		证券从业年限	说明
		任职日期	离任日期		
张磊	本基金的基金经理、易方达双债增强债券型证券投资基金的基金经理、易方达高等级信用债债券型证券投资基金的基金经理	2013-11-14	-	8年	硕士研究生,曾任泰康人寿保险公司资产管理中心固定收益部研究员、投资经理,新华资产管理公司固定收益部高级投资经理,易方达基金管理有限公司固定收益部投资经理。

注:1.此处的"任职日期"为基金合同生效之日,"离任日期"为公告确定的解聘日期。

2.证券从业的含义遵从行业协会《证券业从业人员资格管理办法》的相关规定。

4.2 管理人对报告期内本基金运作遵规守信情况的说明

本报告期内,本基金管理人严格遵守《证券投资基金法》等有关法律法规及基金合同、基金招募说明书等有关基金法律文件的规定,以取信于市场、取信于社会投资公众为宗旨,本着诚实信用、勤勉尽责的原则管理和运用基金资产,在控制风险的前提下,为基金份额持有人谋求最大利益。在本报告期内,基金运作合法合规,无损害基金份额持有人利益的行为。

4.3 公平交易专项说明

4.3.1 公平交易制度的执行情况

本基金管理人主要通过建立有纪律、规范化的投资研究和决策流程、交易流程,以及强化事后监控分析来确保公平对待不同投资组合,切实防范利益输送。本基金管理人规定了严格的投资权限管理制度、投资备选库管理制度和集中交易制度等,并重视交易执行环节的公平交易措施,以"时间优先、价格优先"作为执行指令的基本原则,通过投资交易系统中的公平交易模块,以尽可能确保公平对待各投资组合。本报告期内,公平交易制度总体执行情况良好。

4.3.2 异常交易行为的专项说明

本报告期内,公司旗下所有投资组合参与的交易所公开竞价交易中,同日反向交易成交较少的单边交易量超过该证券当日成交量的5%的交易共有4次,为纯被动指数基金因投资策略需要和其他组合发生的反向交易。

本报告期内,未发现本基金有可能导致不公平交易和利益输送的异常交易。

4.4 报告期内基金的投资策略和业绩表现说明

4.4.1 报告期内基金投资策略和运作分析

2014年二季度,宏观经济下行趋势放缓,部分数据均呈现经济增速有所企稳。地产投资增速出现加速下滑,但政府的基建投资增长有所对冲,固定资产投资下降幅度较小,显示政府稳增长措施产生一定效果;出口增速出现反弹,显示外需有所好转;重要的先行指标工业增加值同比增速在低位有所企稳,PMI指标则小幅回升。尽管企业增加库存的动力仍不足,但新订单和生产指数表现较好,显示微观企业信心有所恢复。人民币贷款尤其是中长期贷款也出现回升,M2增速继续小幅回升。通胀继续维持低位运行的局面,通胀压力较轻。

债券市场总体表现为单边上行格局,基于对经济基本面的悲观预期,以及相对宽松的资金面的配合,市场收益率在长端利率倍引领下持续下行。高等级信用债和城投债也表现较好。6月份,出于对政府稳增长政策和资金面的担心,市场情绪趋于谨慎,市场收益率在6月下旬小幅回升。

本基金在二季度维持高杠杆、短久期的策略。6月份少量增持短久期信用债,维持较短的债券久期和相对较高的组合杠杆,以获取持有期收益为主要目标。

4.4.2 报告期内基金的业绩表现

截至报告期末,本基金份额净值为1.0367元,本报告期份额净值增长率为3.01%,同期业绩比较基准收益率为3.27%。

4.5 管理人对宏观经济、证券市场及行业走势的简要展望

从基本面数据看,宏观经济在二季度出现企稳回升的迹象,政府的"微刺激"措施产生了一定效果,经济的下滑趋势得到一定遏制。但是从政府的表态来看,可以感觉到各部委之间对于宏观调控的思路和逻辑存在较大分歧,政策力度的加码存在较大阻力和不确定性。同时我们也认为,政府采取传统的大规模刺激措施的政策空间也不大,且政策效果很可能低于预期。从央行的态度看,至少在短期,央行不太可能转变其政策逻辑,货币政策大规模放松的可能性也较小。从央行近期的操作来看,货币政策会继续维持相对的宽松,资金面可能在长期表现宽松。

受到基本面和相对宽松资金面配合,债券市场总体风险较小、收益率存在继续下行的可能。但是受到偏高的央行回购利率的制约,短端下行存在一定阻力,除非出现降准、降息等较大的政策利好刺激,利率债尤其是长久期利率债收益率向下突破的空间有限。短期来看,在收益率已经下行较多、而政策利好迟迟不能兑现的情况下,市场收益率存在反弹的可能。未来的债券投资的总体策略仍以获取持有期收益为主要目标,维持较短的组合久期和相对较高的杠杆。如果市场收益率出现上行,我们将根据市场情况将短融替换成中等期限信用债。

§5 投资组合报告

5.1 报告期末基金资产组合情况

序号	项目	金额(元)	占基金总资产的比例(%)
1	权益投资	-	-
	其中:股票	-	-
2	固定收益投资	1,125,977,955.28	96.55
	其中:债券	1,092,269,559.40	93.66
	资产支持证券	33,708,395.88	2.89
3	贵金属投资	-	-
4	金融衍生品投资	-	-
5	买入返售金融资产	-	-
	其中:买断式回购的买入返售金融资产	-	-
6	银行存款和结算备付金合计	18,563,731.54	1.59
7	其他资产	21,658,783.97	1.86
8	合计	1,166,200,470.79	100.00

5.2 报告期末按行业分类的股票投资组合

本基金本报告期末未持有股票。

5.3 报告期末按公允价值占基金资产净值比例大小排序的前十名股票投资明细

本基金本报告期末未持有股票。

5.4 报告期末按债券品种分类的债券投资组合

序号	债券品种	公允价值(元)	占基金资产净值比例(%)
1	国家债券	-	-
2	央行票据	-	-
3	金融债券	40,148,000.00	5.71
	其中:政策性金融债	40,148,000.00	5.71
4	企业债券	445,391,059.40	63.39
5	企业短期融资券	261,657,000.00	37.24
6	中期票据	345,073,500.00	49.11
7	可转债	-	-
8	其他	-	-
9	合计	1,092,269,559.40	155.45

5.5 报告期末按公允价值占基金资产净值比例大小排序的前五名债券投资明细

序号	债券代码	债券名称	数量(张)	公允价值(元)	占基金资产净值比例(%)
1	140429	14农发29	400,000	40,148,000.00	5.71
2	1382266	13嘉公路MTN1	400,000	39,472,000.00	5.62
3	098081	09扬州开发债	400,000	32,108,000.00	4.57
4	1180127	11嘉发债	300,000	30,957,000.00	4.41
5	1080156	10本溪债	300,000	30,747,000.00	4.38

5.6 报告期末按公允价值占基金资产净值比例大小排序的前十名资产支持证券投资明细

序号	证券代码	证券名称	数量(份)	公允价值(元)	占基金资产净值比例(%)
1	119030	澜沧江2	150,000	14,536,450.68	2.07
2	119026	侨城04	100,000	9,586,657.53	1.36
3	119025	侨城03	100,000	9,585,287.67	1.36

5.7 报告期末按公允价值占基金资产净值比例大小排序的前五名贵金属投资明细

本基金本报告期末未持有贵金属。

5.8 报告期末按公允价值占基金资产净值比例大小排序的前五名权证投资明细

本基金本报告期末未持有权证。

5.9 报告期末本基金投资的股指期货交易情况说明

本基金本报告期末未投资股指期货。

5.10 报告期末本基金投资的国债期货交易情况说明

本基金本报告期末未投资国债期货。

5.11 投资组合报告附注

5.11.1 本基金投资的前十名证券的发行主体本期没有出现被监管部门立案调查,或在报告编制日前一年内受到公开谴责、处罚的情形。

5.11.2 本基金本报告期没有投资股票。

5.11.3 其他各项资产构成

序号	名称	金额(元)
1	存出保证金	17,585.69
2	应收证券清算款	-
3	应收股利	-
4	应收利息	21,641,198.28
5	应收申购款	-
6	其他应收款	-
7	待摊费用	-
8	其他	-
9	合计	21,658,783.97

5.11.4 报告期末持有的处于转股期的可转换债券明细

本基金本报告期末未持有处于转股期的可转换债券。

5.11.5 报告期末前十名股票中存在流通受限情况的说明

本基金本报告期末未持有股票。

§6 开放式基金份额变动

单位:份

项目	易方达聚盈分级债券发起式A	易方达聚盈分级债券发起式B
报告期期初基金份额总额	399,657,425.56	210,008,400.00
报告期基金总申购份额	175,321,326.14	-
减:报告期基金总赎回份额	111,451,967.56	-
报告期基金拆分变动份额	4,263,862.17	-
报告期期末基金份额总额	467,790,646.31	210,008,400.00

注:本基金份额变动分因期间内折算导致的强制调增份额。

§7 基金管理人运用固有资金投资本基金情况

7.1 基金管理人持有本基金份额变动情况

项目	易方达聚盈分级债券发起式A	易方达聚盈分级债券发起式B
报告期期初管理人持有的本基金份额	-	210,008,400.00
报告期期间买入/申购总份额	-	-
报告期期间卖出/赎回总份额	-	-
报告期期末管理人持有的本基金份额	-	210,008,400.00
报告期期末持有的本基金份额占基金总份额比例(%)	-	100.00

7.2 基金管理人运用固有资金投资本基金交易明细

本报告期内基金管理人未运用固有资金申购、赎回、买卖本基金份额。

§8 报告期末发起式基金发起资金持有份额情况

项目	持有份额总数	持有份额占基金总份额比例	发起份额总数	发起份额占基金总份额比例	发起份额承诺持有期限
基金管理人固有资金	210,008,400.00	30.9839%	10,000,400.00	1.4754%	不少于3年
基金管理人高级管理人员	-	-	-	-	-
基金经理等人员	-	-	-	-	-
基金管理人股东	-	-	-	-	-
其他	-	-	-	-	-
合计	210,008,400.00	30.9839%	10,000,400.00	1.4754%	-

§9 备查文件目录

9.1 备查文件目录

1.中国证监会注册易方达聚盈分级债券型发起式证券投资基金募集的文件;

2.《易方达聚盈分级债券型发起式证券投资基金合同》;

3.《易方达聚盈分级债券型发起式证券投资基金托管协议》;

4.《易方达基金管理有限公司开放式基金业务规则》;

5.基金管理人业务资格批件、营业执照;

6.基金托管人业务资格批件、营业执照。

9.2 存放地点

基金管理人、基金托管人处。

9.3 查阅方式

投资者可在营业时间免费查阅,也可按工本费购买复印件。

易方达基金管理有限公司
二〇一四年七月二十一日

易方达新兴成长灵活配置混合型证券投资基金

2014 第二季度 报告

2014年6月30日

基金管理人:易方达基金管理有限公司
基金托管人:中国工商银行股份有限公司
报告送出日期:二〇一四年七月二十一日

§1 重要提示

基金管理人的董事会及董事保证本报告所载资料不存在虚假记载、误导性陈述或重大遗漏,并对其内容的真实性、准确性和完整性承担个别及连带责任。

基金托管人中国工商银行股份有限公司根据本基金合同规定,于2014年7月16日复核了本报告中的财务指标、净值表现和投资组合报告等内容,保证复核内容不存在虚假记载、误导性陈述或者重大遗漏。

基金管理人承诺以诚实信用、勤勉尽责的原则管理和运用基金资产,但不保证基金一定盈利。

基金的过往业绩并不代表其未来表现。投资有风险,投资者在作出投资决策前应仔细阅读本基金的招募说明书。

本报告中财务资料未经审计。

本报告期自2014年4月1日起至6月30日止。

§2 基金产品概况

基金简称	易方达新兴成长混合
基金主代码	000404
交易代码	000404
基金运作方式	契约型开放式
基金合同生效日	2013年11月28日
报告期末基金份额总额	951,679,204.98份
投资目标	本基金在严格控制风险的前提下,追求超越业绩比较基准的投资回报和资产的长期稳健增值。
投资策略	本基金的资产配置主要是基于定量与定性相结合的宏观及市场分析,确定组合中股票、债券、货币市场工具及其他金融工具的比例。在股票投资策略方面,本基金将从新兴产业中优选预期成长性较好的公司的股票进行投资。本基金所指的预期成长性较好的公司是指预期净利润复合增长率高于同期GDP增长率2倍并满足公司所在行业景气度较高且具有可持续性、公司所在行业竞争格局良好以及公司管理层素质较高等标准的公司。在债券投资策略方面,本基金主要通过类属配置与券种选择两个层次进行投资管理。同时,本基金将根据对现货和期货市场的分析,采取多头或空头套期保值等策略进行套期保值操作。
业绩比较基准	中证新兴产业指数收益率×50%+中信总财富指数收益率×50%
风险收益特征	本基金为混合型基金,理论上其风险收益水平低于股票型基金,高于债券型基金和货币市场基金。
基金管理人	易方达基金管理有限公司
基金托管人	中国工商银行股份有限公司

§3 主要财务指标和基金净值表现

3.1 主要财务指标

单位:人民币元

主要财务指标	报告期(2014年4月1日-2014年6月30日)
1.本期已实现收益	-26,580,056.29
2.本期利润	41,715,684.92
3.加权平均基金份额本期利润	0.0463
4.期末基金资产净值	1,050,166,825.27
5.期末基金份额净值	1.103

注:1.所述基金业绩指标不包括持有人认购或交易基金的各项费用,计入费用后实际收益水平要低于所列数字。

2.本期已实现收益指基金本期利息收入、投资收益、其他收入(不含公允价值变动收益)扣除相关费用后的余额,本期利润为本期已实现收益加上本期公允价值变动收益。

3.2 基金净值表现

3.2.1 本报告期基金份额净值增长率及其与同期业绩比较基准收益率的比较

阶段	净值增长率①	净值增长率标准差②	业绩比较基准收益率③	业绩比较基准收益率标准差④	①-③	②-④
过去三个月	4.95%	1.51%	3.82%	0.50%	1.13%	1.01%

3.2.2 自基金合同生效以来基金累计净值增长率变动及其与同期业绩比较基准收益率变动的比较

易方达新兴成长灵活配置混合型证券投资基金

累计净值增长率与业绩比较基准收益率的历史走势对比图

(2013年11月28日至2014年6月30日)

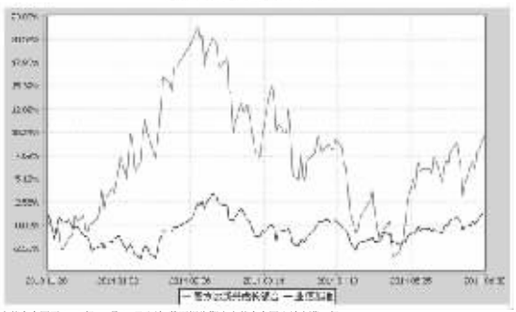

注:1.本基金合同于2013年11月28日生效,截至报告期末本基金合同生效未满一年。

2.按基金合同和招募说明书的约定,本基金的建仓期为六个月,建仓期结束时各项资产配置比例符合基金合同(第十二部分二、投资范围和四、投资限制)的有关约定。

3.自基金合同生效至报告期末,基金份额净值增长率为10.30%,同期业绩比较基准收益率为1.55%。

§4 管理人报告

4.1 基金经理(或基金经理小组)简介

姓名	职务	任本基金的基金经理期限		证券从业年限	说明
		任职日期	离任日期		
宋昆	本基金的基金经理、易方达科讯股票型证券投资基金的基金经理	2013-11-28	-	8年	硕士研究生,曾任易方达基金管理有限公司行业研究员、基金经理助理。

注:1.此处的"任职日期"为基金合同生效之日,"离任日期"为公告确定的解聘日期。

2.证券从业的含义遵从行业协会《证券业从业人员资格管理办法》的相关规定。

4.2 管理人对报告期内本基金运作遵规守信情况的说明

本报告期内,本基金管理人严格遵守《证券投资基金法》等有关法律法规及基金合同、基金招募说明书等有关基金法律文件的规定,以取信于市场、取信于社会投资公众为宗旨,本着诚实信用、勤勉尽责的原则管理和运用基金资产,在控制风险的前提下,为基金份额持有人谋求最大利益。在本报告期内,基金运作合法合规,无损害基金份额持有人利益的行为。

4.3 公平交易专项说明

4.3.1 公平交易制度的执行情况

本基金管理人主要通过建立有纪律、规范化的投资研究和决策流程、交易流程,以及强化事后监控分析来确保公平对待不同投资组合,切实防范利益输送。本基金管理人规定了严格的投资权限管理制度、投资备选库管理制度和集中交易制度等,并重视交易执行环节的公平交易措施,以"时间优先、价格优先"作为执行指令的基本原则,通过投资交易系统中的公平交易模块,以尽可能确保公平对待各投资组合。本报告期内,公平交易制度总体执行情况良好。

4.3.2 异常交易行为的专项说明

本报告期内,公司旗下所有投资组合参与的交易所公开竞价交易中,同日反向交易成交较少的单边交易量超过该证券当日成交量的5%的交易共有4次,为纯被动指数基金因投资策略需要和其他组合发生的反向交易。

本报告期内,未发现本基金有可能导致不公平交易和利益输送的异常交易。

4.4 报告期内基金的投资策略和业绩表现说明

4.4.1 报告期内基金投资策略和运作分析

2014年第二季度,上证指数小幅上涨了0.74%。从结构上看,一季度表现良好、涨幅较大的计算机、软件、医疗、互联网等新兴产业板块个股在IPO开启等系列利空之下进行了大幅的调整。

本基金延续了一贯的投资思路,坚信在漫长的转型期,泛消费行业、战略新兴产业将是近年牛股的主要产地。2014年二季度本基金的操作,基本契合上述思路。

4.4.2 报告期内基金的业绩表现

截至报告期末,本基金份额净值为1.103元,本报告期份额净值增长率为4.95%,同期业绩比较基准收益率为3.82%。

4.4.3 管理人对宏观经济、证券市场及行业走势的简要展望

展望2014年第三季度,我们持相对谨慎的态度。

宏观经济层面,短期来看5.6两个月出口、政府投资略有回升,消费相对平稳。从中期来看结构调整带来的金融、地产等不确定性持续存在。从长期来看,改革和新技术有望提升中国经济的活力,但是经济增速中枢下滑依然不可避免。

资金面方面,二季度资金价格明显下滑,央行保持国内流动性相对宽松的意图有所显现。美国就业数据的良好表现使得QE退出预期增强,将给全球的流动性带来一定的压力。

政策层面,由于短期经济的下滑,政府将主要精力放在稳增长上,但是预计力度不会太大。同时稳增长将在调结构的指导思想下进行,政策刺激将更加符合经济转型的大方向。

基于上述判断,我们对整体市场走势持相对谨慎的态度。

随着全人类走进移动互联、云计算时代,机器人为代表的人工智能将在制造业中承担举足轻重的作用。从繁重的生产中解放出来的人类,对于自身的需求必将更加重视,娱乐、医疗、环保、教育产业必将迎来黄金发展时期。我们已经看到,在线教育、基因测序、干细胞治疗等板块已经成为整个资本市场的风向标。这些细分行业龙头公司的存在和发展,就是我们对市场相对乐观之处。寻找并买入、持有这些企业,也将是我们工作的重中之重。

债券投资方面,由于通胀处于低位,尚不会成为压制债市的力量,债券市场将有一定的收益机会,将继续采取稳健的投资思路。

最后,衷心感谢持有人对本基金的信任和支持,我们将努力工作,力争回报大家的信任。

§5 投资组合报告

5.1 报告期末基金资产组合情况

序号	项目	金额(元)	占基金总资产的比例(%)
1	权益投资	856,949,688.73	81.16
	其中:股票	856,949,688.73	81.16
2	固定收益投资	40,090,000.00	3.80
	其中:债券	40,090,000.00	3.80
	资产支持证券	-	-
3	贵金属投资	-	-
4	金融衍生品投资	-	-
5	买入返售金融资产	-	-
	其中:买断式回购的买入返售金融资产	-	-
6	银行存款和结算备付金合计	4,242,428.23	0.40
7	其他资产	154,591,979.63	14.64
8	合计	1,055,874,096.59	100.00

5.2 报告期末按行业分类的股票投资组合

代码	行业类别	公允价值(元)	占基金资产净值比例(%)
A	农、林、牧、渔业	-	-
B	采矿业	-	-
C	制造业	332,813,080.78	31.69
D	电力、热力、燃气及水生产和供应业	-	-
E	建筑业	-	-
F	批发和零售业	-	-
G	交通运输、仓储和邮政业	-	-
H	住宿和餐饮业	-	-
I	信息传输、软件和信息技术服务业	336,179,139.81	32.01
J	金融业	-	-
K	房地产业	-	-
L	租赁和商务服务业	80,650,716.16	7.68
M	科学研究和技术服务业	2,220,000.00	0.21
N	水利、环境和公共设施管理业	13,710,000.00	1.31
O	居民服务、修理和其他服务业	-	-
P	教育	-	-
Q	卫生和社会工作	84,358,751.98	8.03
R	文化、体育和娱乐业	7,018,000.00	0.67
S	综合	-	-
	合计	856,949,688.73	81.60

5.3 报告期末按公允价值占基金资产净值比例大小排序的前十名股票投资明细

序号	股票代码	股票名称	数量(股)	公允价值(元)	占基金资产净值比例(%)
1	300017	网宿科技	1,265,560	80,742,728.00	7.69
2	002400	省广股份	3,281,152	80,650,716.16	7.68
3	300315	掌趣科技	4,800,155	80,534,097.15	7.67
4	002065	东华软件	3,051,865	61,403,523.80	5.85
5	600763	通策医疗	1,192,738	48,687,565.16	4.64
6	300177	中海达	3,000,000	46,650,000.00	4.44
7	300295	三六五网	455,270	45,572,527.00	4.34
8	002390	信邦制药	2,094,608	44,552,312.16	4.24
9	002030	达安基因	2,036,300	39,606,035.00	3.77
10	300059	东方财富	2,880,000	34,646,400.00	3.30

5.4 报告期末按债券品种分类的债券投资组合

序号	债券品种	公允价值(元)	占基金资产净值比例(%)
1	国家债券	-	-
2	央行票据	-	-
3	金融债券	40,090,000.00	3.82
	其中:政策性金融债	40,090,000.00	3.82
4	企业债券	-	-
5	企业短期融资券	-	-
6	中期票据	-	-
7	可转债	-	-
8	其他	-	-
9	合计	40,090,000.00	3.82

5.5 报告期末按公允价值占基金资产净值比例大小排序的前五名债券投资明细

序号	债券代码	债券名称	数量(张)	公允价值(元)	占基金资产净值比例(%)
1	140404	14农发04	200,000	20,096,000.00	1.91
2	140204	14国开04	100,000	10,045,000.00	0.96
3	130405	13农发05	100,000	9,949,000.00	0.95

5.6 报告期末按公允价值占基金资产净值比例大小排序的前十名资产支持证券投资明细

本基金本报告期末未持有资产支持证券。

5.7 报告期末按公允价值占基金资产净值比例大小排序的前五名贵金属投资明细

本基金本报告期末未持有贵金属。

5.8 报告期末按公允价值占基金资产净值比例大小排序的前五名权证投资明细

本基金本报告期末未持有权证。

5.9 报告期末本基金投资的股指期货交易情况说明

本基金本报告期末未投资股指期货。

5.10 报告期末本基金投资的国债期货交易情况说明

本基金本报告期末未投资国债期货。

5.11 投资组合报告附注

5.11.1 本基金投资的前十名证券的发行主体本期没有出现被监管部门立案调查,或在报告编制日前一年内受到公开谴责、处罚的情形。

5.11.2 本基金投资的前十名股票没有超出基金合同规定的备选股票库。

5.11.3 其他各项资产构成

序号	名称	金额(元)
1	存出保证金	618,177.20
2	应收证券清算款	2,284,266.56
3	应收股利	-
4	应收利息	710,443.39
5	应收申购款	150,979,092.48
6	其他应收款	-
7	待摊费用	-
8	其他	-
9	合计	154,591,979.63

5.11.4 报告期末持有的处于转股期的可转换债券明细

本基金本报告期末未持有处于转股期的可转换债券。

5.11.5 报告期末前十名股票中存在流通受限情况的说明

序号	股票代码	股票名称	流通受限部分的公允价值(元)	占基金资产净值比例(%)	流通受限情况说明
1	300295	三六五网	45,572,527.00	4.34	重大事项停牌
2	300315	掌趣科技	16,238,097.15	1.55	非公开发行流通受限

§6 开放式基金份额变动

单位:份

报告期期初基金份额总额	812,854,669.71
报告期基金总申购份额	400,014,559.33
减:报告期基金总赎回份额	261,190,024.06
报告期基金拆分变动份额	-
报告期末基金份额总额	951,679,204.98

§7 基金管理人运用固有资金投资本基金情况

7.1 基金管理人持有本基金份额变动情况

本报告期内基金管理人未持有本基金份额。

7.2 基金管理人运用固有资金投资本基金交易明细

本报告期内基金管理人未运用固有资金申购、赎回、买卖本基金份额。

§8 备查文件目录

8.1 备查文件目录

1.中国证监会核准易方达新兴成长灵活配置混合型证券投资基金募集的文件;

2.《易方达新兴成长灵活配置混合型证券投资基金基金合同》;

3.《易方达新兴成长灵活配置混合型证券投资基金托管协议》;

4.《易方达基金管理有限公司开放式基金业务规则》;

5.基金管理人业务资格批件、营业执照;

6.基金托管人业务资格批件、营业执照;

8.2 存放地点

基金管理人、基金托管人处。

8.3 查阅方式

投资者可在营业时间免费查阅,也可按工本费购买复印件。

易方达基金管理有限公司
二〇一四年七月二十一日

易方达裕惠回报债券型证券投资基金

2014 第二季度 报告

2014年6月30日

基金管理人:易方达基金管理有限公司
基金托管人:兴业银行股份有限公司
报告送出日期:二〇一四年七月二十一日

§1 重要提示

基金管理人的董事会及董事保证本报告所载资料不存在虚假记载、误导性陈述或重大遗漏,并对其内容的真实性、准确性和完整性承担个别及连带责任。

基金托管人兴业银行股份有限公司根据本基金合同规定,于2014年7月16日复核了本报告中的财务指标、净值表现和投资组合报告等内容,保证复核内容不存在虚假记载、误导性陈述或者重大遗漏。

基金管理人承诺以诚实信用、勤勉尽责的原则管理和运用基金资产,但不保证基金一定盈利。

基金的过往业绩并不代表其未来表现。投资有风险,投资者在作出投资决策前应仔细阅读本基金的招募说明书。

本报告中财务资料未经审计。

本报告期自2014年4月1日起至6月30日止。

§2 基金产品概况

基金简称	易方达裕惠回报债券
基金主代码	000436
交易代码	000436
基金运作方式	契约型开放式
基金合同生效日	2013年12月17日
报告期末基金份额总额	1,969,420,894.92份
投资目标	在控制基金资产净值波动的基础上,力争实现基金资产的长期稳健增值。
投资策略	本基金在封闭期与开放期将采取不同的投资策略,力争为基金持有人提供持续稳定的高于业绩比较基准的收益,实现基金资产的长期增值。 封闭期内,在遵循债券组合久期与封闭期适当匹配的基础上,本基金通过对宏观经济变量和宏观经济政策的分析,预测未来的市场利率、信用利差水平、利率期限结构的变化,并据此对债券组合进行调整,力争提高债券组合的总投资收益。 开放期内,本基金为保持较高的组合整体收益水平,在遵守本基金有关投资限制与投资比例的前提下,逐步提升组合杠杆比例,将更多资产配置与债券资产上,降低存款配置比例,组合还将在整体资产中保持适度比例流动性高的投资品种,以提升组合的流动性。
业绩比较基准	中国人民银行公布的三年期银行定期整存整取存款利率(税后)×1.75%
风险收益特征	本基金为债券型基金,基金整体的长期平均风险和预期收益率理论上低于股票型基金、混合型基金,高于货币市场基金。
基金管理人	易方达基金管理有限公司
基金托管人	兴业银行股份有限公司

§3 主要财务指标和基金净值表现

3.1 主要财务指标

单位:人民币元

主要财务指标	报告期(2014年4月1日-2014年6月30日)
1.本期已实现收益	33,506,289.37
2.本期利润	67,024,535.63
3.加权平均基金份额本期利润	0.0420
4.期末基金资产净值	2,102,564,828.02
5.期末基金份额净值	1.068

注:1.所述基金业绩指标不包括持有人认购或交易基金的各项费用,计入费用后实际收益水平要低于所列数字。

2.本期已实现收益指基金本期利息收入、投资收益、其他收入(不含公允价值变动收益)扣除相关费用后的余额,本期利润为本期已实现收益加上本期公允价值变动收益。

3.2 基金净值表现

3.2.1 本报告期基金份额净值增长率及其与同期业绩比较基准收益率的比较

阶段	净值增长率①	净值增长率标准差②	业绩比较基准收益率③	业绩比较基准收益率标准差④	①-③	②-④
过去三个月	4.20%	0.09%	1.49%	0.02%	2.71%	0.07%

3.2.2 自基金合同生效以来基金累计净值增长率变动及其与同期业绩比较基准收益率变动的比较

易方达裕惠回报债券型证券投资基金

累计净值增长率与业绩比较基准收益率的历史走势对比图

(2013年12月17日至2014年6月30日)

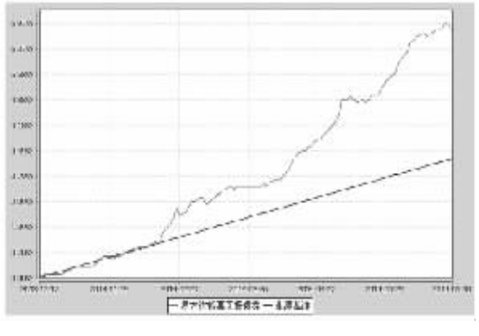

注:1.本基金合同于2013年12月17日生效,截至报告期末本基金合同生效未满一年。

2.按基金合同和招募说明书的约定,本基金的建仓期为六个月,建仓期结束时各项资产配置比例符合基金合同(第十二部分二、投资范围和四、投资限制)的有关约定。

3.自基金合同生效至报告期末,基金份额净值增长率为6.80%,同期业绩比较基准收益率为3.27%。

§4 管理人报告