融通医疗保健行业股票型证券投资基金

2014 第二季度 报告

2014年6月30日

基金管理人:融通基金管理有限公司
基金托管人:中国工商银行股份有限公司
报告送出日期:2014年7月21日

§1 重要提示

基金管理人的董事会及董事保证本报告中所载资料不存在虚假记载、误导性陈述或重大遗漏,并对其内容的真实性、准确性和完整性承担个别及连带责任。

基金托管人中国工商银行股份有限公司根据本基金合同规定,于2014年7月15日复核了本报告中的财务指标、净值表现和投资组合报告等内容,保证复核内容不存在虚假记载、误导性陈述或者重大遗漏。

基金管理人承诺以诚实信用、勤勉尽责的原则管理和运用基金资产,但不保证基金一定盈利。

基金的过往业绩并不代表其未来表现。投资有风险,投资者在作出投资决策前应仔细阅读本基金的招募说明书及其更新。

本报告中财务资料未经审计。

本报告期自2014年4月1日起至6月30日止。

§2 基金产品概况

基金简称	融通医疗保健股票
交易代码	161616
前端交易代码	161616
后端交易代码	161617
基金运作方式	契约型开放式
基金合同生效日	2012年7月26日
报告期末基金份额总额	2,908,437,371.03份
投资目标	本基金主要投资于医疗保健行业股票,在合理控制投资风险的基础上,获取基金资产的长期增值,力争实现超越业绩基准的长期收益。
投资策略	本基金主要投资于医疗保健行业股票,立足行业未来发展主要驱动力"变革与创新",把握医疗政策改革机遇,发展以药物创新为主的核心竞争力,根据"高增长+核心竞争力"的选股原则精选个股,力争获取超越业绩基准的业绩表现。
业绩比较基准	申万医药生物行业指数收益率×80% + 中信标普全债指数收益率×20%
风险收益特征	本基金为主动股票型行业基金,属于预期风险收益水平较高的基金品种,其预期收益和风险高于混合型基金、债券型基金和货币市场基金。
基金管理人	融通基金管理有限公司
基金托管人	中国工商银行股份有限公司

§3 主要财务指标和基金净值表现

3.1 主要财务指标
单位:人民币元

主要财务指标	报告期(2014年4月1日 - 2014年6月30日)
1.本期已实现收益	-134,506,391.56
2.本期利润	-53,582,584.12
3.加权平均基金份额本期利润	-0.0190
4.期末基金资产净值	3,166,864,012.71
5.期末基金份额净值	1.089

注:(1)所述基金业绩指标不包括持有人认购或交易基金的各项费用,计入费用后实际收益水平要低于所列数字;

(2)本期已实现收益指基金本期利息收入、投资收益、其他收入(不含公允价值变动收益)扣除相关费用后的余额,本期利润为本期已实现收益加上本期公允价值变动收益。

3.2 基金净值表现

3.2.1 本报告期基金份额净值增长率及其与同期业绩比较基准收益率的比较

阶段	净值增长率①	净值增长率标准差②	业绩比较基准收益率③	业绩比较基准收益率标准差④	①-③	②-④
过去三个月	-1.63%	1.03%	1.72%	0.77%	-3.35%	0.26%

3.2.2 自基金合同生效以来基金累计净值增长率变动及其与同期业绩比较基准收益率变动的比较

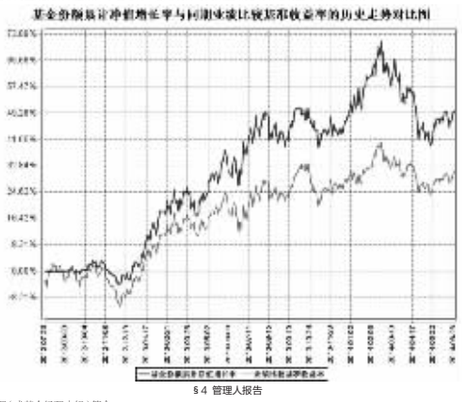

§4 管理人报告

4.1 基金经理(或基金经理小组)简介

姓名	职务	任本基金的基金经理期限		证券从业年限	说明
		任职日期	离任日期		
吴巍	本基金的基金经理、融通新蓝筹混合基金、融通通祥一年目标触发式混合基金的基金经理、基金管理部总监	2012年7月26日	-	21	硕士学位,21年证券从业经验,具有证券从业资格,自1993年7月起,先后任职珠海银珠医药集团公司药品开发工程师、中银信证券深圳研究所行业研究员、深圳市至善投资有限公司行业研究员、宝盈基金管理有限公司行业研究员,2003年12月进入融通基金管理有限公司,先后任行业研究员、研究部总监、基金管理部总监。现同时任融通新蓝筹混合、融通医疗保健行业股票和融通通祥一年目标触发式混合基金经理。
蒋秀蕾	本基金的基金经理	2012年9月6日	-	7	药物化学硕士学位,具有证券从业资格。2006年8月起,先后担任朗生医药(深圳)有限公司产品经理、招商证券研发中心研究员、嘉实融丰投资有限公司投资经理。2009年2月加入融通基金管理有限公司,先后担任研究策划部行业研究员、行业组长。

注:任职日期指根据基金管理人对外披露的任职日期填写;证券从业年限以从事证券业务相关工作的时间为计算标准。

4.2 管理人对报告期内本基金运作遵规守信情况的说明

本报告期内,本基金管理人严格遵守《证券投资基金法》及其他有关法律法规、《融通医疗保健行业股票型证券投资基金基金合同》,本着诚实信用、勤勉尽责的原则管理和运用基金资产,在严格控制风险的基础上,为基金持有人谋求最大利益,无损害基金持有人利益的行为。基金投资组合符合有关法律、法规的规定及基金合同的约定。

4.3 公平交易专项说明

4.3.1 公平交易制度的执行情况

本基金管理人一直坚持公平对待旗下所有投资组合的原则,在授权、研究分析、投资决策、交易执行、业绩评估等各个环节保证公平交易制度的严格执行。

本基金管理人对报告期内不同时间窗下(日内、3日内、5日内)公司管理的不同投资组合同向交易的交易价差进行了分析,各投资组合的同向交易价差均处于合理范围之内。

报告期内,本基金管理人严格执行了公平交易的原则和制度。

4.3.2 异常交易行为的专项说明

本基金报告期内未发生异常交易。

4.4 报告期内基金投资策略和运作分析

2014年第二季度,市场呈现出分化的态势,以创业板为代表的成长性板块在二季度前半时间经历了大幅的调整,在6月份IPO重启后市场的流动性才开始有所改善,带来了随后的反弹。医药行业走势和创业板走势基本一致,行业数据继续沿袭平淡态势(1-5月份统计局公布行业利润增长15%附近),行业2季度主要表现为主题类投资的机会,如细胞治疗、基因测序、血液透析等,因此带来的机会主要在医疗器械和医疗服务领域,但医疗器械和医疗服务的回调也是最大的。第二季度申万医药指数上涨1.49%,跑赢沪深300指数0.61个百分点,整体涨幅居23个申万一级子行业第18位。

医疗保健行业基金在第二季度遵循基金契约要求,继续坚持"核心竞争力+高增长+主体投资"的配置思路,调整组合的结构,按照二季度市场回调的风格特点,降低组合风险,增强组合的稳定度。二季度本基金对于医疗器械和医疗服务的整体配置比例较高是本基金二季度业绩低于行业业绩基准的主要原因。

展望14年三季度,预计中药发改委降价幅度好于市场预期,中报增长显示增速企稳,下半年行业整体有望受益于基本药物招标等政策利好而得以增速提升,预计一批战略清晰、市值增长空间大、业绩高增长的制药类公司的投资机会将出现。整体认为医药行业下半年机会将大过于上半年。我们主要看好具有核心竞争力、业绩高增长、或拥有大品种和明确增长空间的优质医药股,主要看好医疗器械和医疗服务两个子板块,医疗器械将继续受益于行业并购整合,医疗服务则将受益于行业政策,看好制药类资产下半年的增速提升带来的投资机会。

4.5 报告期内基金的业绩表现

本报告期内基金份额净值增长率为-1.63%,同期业绩比较基准收益率为1.72%。

§5 投资组合报告

5.1 报告期末基金资产组合情况

序号	项目	金额(元)	占基金总资产的比例(%)
1	权益投资	2,581,288,340.67	79.97
	其中:股票	2,581,288,340.67	79.97
2	固定收益投资	-	-
	其中:债券	-	-
	资产支持证券	-	-
3	贵金属投资	-	-
4	金融衍生品投资	-	-
5	买入返售金融资产	-	-
	其中:买断式回购的买入返售金融资产	-	-
6	银行存款和结算备付金合计	635,157,843.88	19.68
7	其他资产	11,498,106.55	0.36
8	合计	3,227,944,291.10	100.00

5.2 报告期末按行业分类的股票投资组合

代码	行业类别	公允价值(元)	占基金资产净值比例(%)
A	农、林、牧、渔业	-	-
B	采矿业	-	-
C	制造业	2,265,788,952.82	71.55
D	电力、热力、燃气及水生产和供应业	-	-
E	建筑业	-	-
F	批发和零售业	230,284,801.39	7.27
G	交通运输、仓储和邮政业	-	-
H	住宿和餐饮业	-	-
I	信息传输、软件和信息技术服务业	-	-
J	金融业	-	-
K	房地产业	-	-
L	租赁和商务服务业	-	-
M	科学研究和技术服务业	11,431,170.50	0.36
N	水利、环境和公共设施管理业	-	-
O	居民服务、修理和其他服务业	-	-
P	教育	-	-
Q	卫生和社会工作	73,783,415.96	2.33
R	文化、体育和娱乐业	-	-
S	综合	-	-
	合计	2,581,288,340.67	81.51

5.3 报告期末按公允价值占基金资产净值比例大小排序的前十名股票投资明细

序号	股票代码	股票名称	数量(股)	公允价值(元)	占基金资产净值比例(%)
1	600594	益佰制药	4,611,754	189,681,442.02	5.99
2	002219	恒康医疗	8,480,100	186,392,598.00	5.89
3	002437	誉衡药业	3,000,000	154,500,000.00	4.88
4	300003	乐普医疗	6,500,000	135,850,000.00	4.29
5	002004	华邦颐泰	6,800,035	126,480,651.00	3.99
6	600196	复星医药	6,000,000	121,140,000.00	3.83
7	000919	金陵药业	8,419,140	117,194,428.80	3.70
8	600587	新华医疗	1,500,000	111,825,000.00	3.53
9	600422	昆明制药	4,000,747	84,055,694.47	2.65
10	300026	红日药业	2,800,000	82,040,000.00	2.59

5.4 报告期末按债券品种分类的债券投资组合
本基金本报告期末未持有债券。

5.5 报告期末按公允价值占基金资产净值比例大小排序的前五名债券投资明细
本基金本报告期末未持有债券。

5.6 报告期末按公允价值占基金资产净值比例大小排序的前十名资产支持证券投资明细
本基金本报告期末未持有资产支持证券。

5.7 报告期末按公允价值占基金资产净值比例大小排序的前五名贵金属投资明细
本基金本报告期末未持有贵金属。

5.8 报告期末按公允价值占基金资产净值比例大小排序的前五名权证投资明细
本基金本报告期末未持有权证。

5.9 报告期末本基金投资的股指期货交易情况说明

5.9.1 报告期末本基金投资的股指期货持仓和损益明细
本基金本报告期末未持有股指期货。

5.9.2 本基金投资股指期货的投资政策
本基金本报告期末投资股指期货。

5.10 报告期末本基金投资的国债期货交易情况说明

5.10.1 本期国债期货投资政策
本基金本报告期末投资国债期货。

5.10.2 报告期末本基金投资的国债期货持仓和损益明细
本基金本报告期末投资国债期货。

5.10.3 本期国债期货投资评价
本基金本报告期末投资国债期货。

5.11 投资组合报告附注

5.11.1 本基金投资的前十名证券的发行主体报告期内没有被监管部门立案调查,或在报告编制日前一年内受到公开谴责、处罚。

5.11.2 本基金投资的前十名股票未超出本基金合同规定的备选股票库。

5.11.3 其他资产构成

序号	名称	金额(元)
1	存出保证金	1,617,659.66
2	应收证券清算款	-
3	应收股利	-
4	应收利息	108,497.40
5	应收申购款	9,771,949.49
6	其他应收款	-
7	待摊费用	-
8	其他	-
9	合计	11,498,106.55

5.11.4 报告期末持有的处于转股期的可转换债券明细
本基金本报告期末未持有处于转股期的可转换债券。

5.11.5 报告期末前十名股票中存在流通受限情况的说明
本基金本报告期末前十名股票中不存在流通受限情况。

§6 开放式基金份额变动

单位:份

报告期期初基金份额总额	2,563,091,772.78
报告期间基金总申购份额	801,656,617.41
减:报告期期间基金总赎回份额	456,311,019.16
报告期期末基金份额总额	2,908,437,371.03

§7 基金管理人运用固有资金投资本基金情况

基金管理人未运用固有资金投资本基金。

§8 备查文件目录

8.1 备查文件目录
(一)中国证监会批准融通医疗保健行业股票型证券投资基金设立的文件
(二)《融通医疗保健行业股票型证券投资基金基金合同》
(三)《融通医疗保健行业股票型证券投资基金托管协议》
(四)《融通医疗保健行业股票型证券投资基金招募说明书》及其更新
(五)融通基金管理有限公司业务资格批件和营业执照
(六)报告期内在指定报刊上披露的各项公告
(七)报告期内在指定报刊上披露的各项公告

8.2 存放地点
基金管理人、基金托管人处。

8.3 查阅方式
投资者可在营业时间免费查阅,也可按工本费购买复印件,或登陆本基金管理人网站www.rtfund.com查询。

融通基金管理有限公司
二〇一四年七月二十一日

融通四季添利债券型证券投资基金

2014 第二季度 报告

2014年6月30日

基金管理人:融通基金管理有限公司
基金托管人:中国工商银行股份有限公司
报告送出日期:2014年7月21日

§1 重要提示

基金管理人的董事会及董事保证本报告中所载资料不存在虚假记载、误导性陈述或重大遗漏,并对其内容的真实性、准确性和完整性承担个别及连带责任。

基金托管人中国工商银行股份有限公司根据本基金合同规定,于2014年7月15日复核了本报告中的财务指标、净值表现和投资组合报告等内容,保证复核内容不存在虚假记载、误导性陈述或者重大遗漏。

基金管理人承诺以诚实信用、勤勉尽责的原则管理和运用基金资产,但不保证基金一定盈利。

基金的过往业绩并不代表其未来表现。投资有风险,投资者在作出投资决策前应仔细阅读本基金的招募说明书。

本报告中财务资料未经审计。

本报告期自2014年4月1日起至6月30日止。

§2 基金产品概况

基金简称	融通四季添利债券
基金主代码	161614
交易代码	161614
基金运作方式	契约型开放式
基金合同生效日	2012年3月1日
报告期末基金份额总额	195,067,614.28份
投资目标	在严格控制投资风险的基础上,追求基金资产的长期稳定增值。
投资策略	本基金将在基金合同约定的投资范围内,通过对宏观经济运行状况的研究,积极的调整和优化固定收益类金融工具的资产比例配置,在有效控制风险的基础上,获得基金资产的稳定增值。
业绩比较基准	中债综合指数
风险收益特征	本基金属于债券基金,其预期风险和预期收益高于货币市场基金,低于混合型基金、股票型基金。
基金管理人	融通基金管理有限公司
基金托管人	中国工商银行股份有限公司

§3 主要财务指标和基金净值表现

3.1 主要财务指标
单位:人民币元

主要财务指标	报告期(2014年4月1日 - 2014年6月30日)
1.本期已实现收益	3,797,355.32
2.本期利润	13,360,255.85
3.加权平均基金份额本期利润	0.0567
4.期末基金资产净值	202,480,935.07
5.期末基金份额净值	1.038

注:(1)本期已实现收益指基金本期利息收入、投资收益、其他收入(不含公允价值变动收益)扣除相关费用后的余额,本期利润为本期已实现收益加上本期公允价值变动收益。

(2)本报告所列示的基金业绩指标不包括持有人认购或交易基金的各项费用,计入费用后实际收益水平要低于所列数字。

3.2 基金净值表现

3.2.1 本报告期基金份额净值增长率及其与同期业绩比较基准收益率的比较

阶段	净值增长率①	净值增长率标准差②	业绩比较基准收益率③	业绩比较基准收益率标准差④	①-③	②-④
过去三个月	5.83%	0.13%	2.42%	0.08%	3.41%	0.05%

3.2.2 自基金合同生效以来基金累计净值增长率变动及其与同期业绩比较基准收益率变动的比较

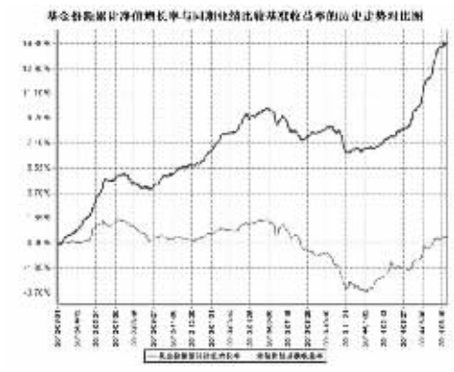

§4 管理人报告

4.1 基金经理(或基金经理小组)简介

姓名	职务	任本基金的基金经理期限		证券从业年限	说明
		任职日期	离任日期		
蔡奕奕	本基金的基金经理、融通易支付货币基金的基金经理、融通岁岁益利定期开放债券基金的基金经理	2012年3月1日	-	8	管理科学硕士,具有证券从业资格,2006年3月至2006年11月,就职于万家基金管理有限公司,担任交易员职务,从事股票债券交易工作;2006年12月至2008年8月,就职于银河基金管理有限公司,担任交易员职务,从事债券交易工作;2008年9月至今,就职于融通基金管理有限公司,历任交易员、行业研究员职务。

注:任职日期根据基金管理人对外披露的任职日期填写;证券从业年限以从事证券业务相关的工作时间为计算标准。

4.2 管理人对报告期内本基金运作遵规守信情况的说明

本报告期内,本基金管理人严格遵守《证券投资基金法》及其他有关法律法规、《融通四季添利债券型证券投资基金基金合同》的规定,本着诚实信用、勤勉尽责的原则管理和运用基金资产,在严格控制风险的基础上,为基金持有人谋求最大利益,无损害基金持有人利益的行为。基金投资组合符合有关法律、法规的规定及基金合同的约定。

4.3 公平交易专项说明

4.3.1 公平交易制度的执行情况

本基金管理人一直坚持公平对待旗下所有投资组合的原则,并制定了相应的制度和流程,在授权、研究、决策、交易和业绩评估等各个环节保证公平交易制度的严格执行,报告期内,本基金管理人严格执行了公平交易的原则和制度。

4.3.2 异常交易行为的专项说明

本基金报告期内未发生异常交易。

4.4 报告期内基金的投资策略和运作分析

2014年二季度宏观经济数据依然低迷,政策持续释放微刺激和宽松货币信号,定向降准、127号文等均带动了市场的做多情绪,债市延续了牛市行情。在非标规模减少以及信贷回表的带动下,以银行配置盘为主的机构投资者在二季度加大了债券的配置力度。利率债收益率降幅在30bp-50bp,收益率曲线进一步平坦化,信用债中城投表现最佳,收益率普遍降幅在50bp-80bp,信用利差进一步收窄。本基金继续保持较为积极的投资策略,维持较高的组合杠杆水平。

4.5 报告期内基金的业绩表现

本报告期基金份额净值增长率为5.83%,同期业绩比较基准收益率为2.42%。

§5 投资组合报告

5.1 报告期末基金资产组合情况

序号	项目	金额(元)	占基金总资产的比例(%)
1	权益投资	-	-
	其中:股票	-	-
2	固定收益投资	418,355,664.64	92.30
	其中:债券	418,355,664.64	92.30
	资产支持证券	-	-
3	贵金属投资	-	-
4	金融衍生品投资	-	-
5	买入返售金融资产	-	-
	其中:买断式回购的买入返售金融资产	-	-
6	银行存款和结算备付金合计	20,842,593.83	4.60
7	其他资产	14,058,389.33	3.10
8	合计	453,256,647.80	100.00

5.2 报告期末按债券品种分类的债券投资组合

序号	债券品种	公允价值(元)	占基金资产净值比例(%)
1	国家债券	1,948,600.00	0.96
2	央行票据	-	-
3	金融债券	10,045,000.00	4.96
	其中:政策性金融债	10,045,000.00	4.96
4	企业债券	267,091,064.64	131.91
5	企业短期融资券	-	-
6	中期票据	139,271,000.00	68.78
7	可转债	-	-
8	其他	-	-
9	合计	418,355,664.64	206.61

5.3 报告期末按公允价值占基金资产净值比例大小排序的前五名债券投资明细

序号	债券代码	债券名称	数量(张)	公允价值(元)	占基金资产净值比例(%)
1	124387	13派基投	499,990	50,573,988.50	24.98
2	124358	13蚌城投	399,910	40,110,973.00	19.81
3	101456010	14云城投MTN1	300,000	31,017,000.00	15.32
4	124374	13塔国资	300,000	30,495,000.00	15.06
5	1382036	13鲁宏桥MTN1	300,000	28,944,000.00	14.29

5.4 报告期末按公允价值占基金资产净值比例大小排序的前十名资产支持证券投资明细
本基金本报告期末未持有资产支持证券。

5.5 报告期末按公允价值占基金资产净值比例大小排序的前五名贵金属投资明细
本基金本报告期末未持有贵金属。

5.6 报告期末按公允价值占基金资产净值比例大小排序的前五名权证投资明细
本基金本报告期末未持有权证。

5.7 报告期末本基金投资的国债期货交易情况说明

5.7.1 本期国债期货投资政策
本基金本报告期末投资国债期货。

5.7.2 报告期末本基金投资的国债期货持仓和损益明细
本基金本报告期末未持有国债期货。

5.7.3 本期国债期货投资评价
本基金本报告期末投资国债期货。

5.8 投资组合报告附注

5.8.1 本基金投资的前十名证券的发行主体报告期内没有被监管部门立案调查,或在报告编制日前一年内受到公开谴责、处罚。

5.8.2 其他资产构成

序号	名称	金额(元)
1	存出保证金	34,514.15
2	应收证券清算款	1,937,052.65
3	应收股利	-
4	应收利息	12,056,575.46
5	应收申购款	-
6	其他应收款	-
7	待摊费用	30,247.07
8	其他	-
9	合计	14,058,389.33

5.8.3 报告期末持有的处于转股期的可转换债券明细
本基金本报告期末未持有处于转股期的可转换债券。

§6 开放式基金份额变动

单位:份

报告期期初基金份额总额	318,234,658.44
报告期期间基金总申购份额	1,219,859.04
减:报告期期间基金总赎回份额	124,386,903.20
报告期期间基金拆分变动份额	-
报告期期末基金份额总额	195,067,614.28

§7 基金管理人运用固有资金投资本基金情况

7.1 基金管理人持有本基金份额变动情况

单位:份

报告期期初管理人持有的本基金份额	11,800,952.00
报告期期间买入/申购总份额	-
报告期期间卖出/赎回总份额	-
报告期末管理人持有的本基金份额	11,800,952.00
报告期期末持有的本基金份额占基金总份额比例(%)	6.05

7.2 基金管理人运用固有资金投资本基金交易明细
本报告期内基金管理人未运用固有资金投资本基金。

§8 备查文件目录

8.1 备查文件目录
(一)中国证监会批准融通四季添利债券型证券投资基金设立的文件
(二)《融通四季添利债券型证券投资基金基金合同》
(三)《融通四季添利债券型证券投资基金托管协议》
(四)《融通四季添利债券型证券投资基金招募说明书》及其更新
(五)融通基金管理有限公司业务资格批件和营业执照
(六)报告期内在指定报刊上披露的各项公告

8.2 存放地点
基金管理人处、基金托管人处

8.3 查阅方式
投资者可在营业时间免费查阅,也可按工本费购买复印件,或登陆本基金管理人网站http://www.rtfund.com查询。

融通基金管理有限公司
二〇一四年七月二十一日

融通标普中国可转债指数增强型证券投资基金

2014 第二季度 报告

2014年6月30日

基金管理人:融通基金管理有限公司
基金托管人:中国农业银行股份有限公司
报告送出日期:2014年7月21日

§1 重要提示

基金管理人的董事会及董事保证本报告中所载资料不存在虚假记载、误导性陈述或重大遗漏,并对其内容的真实性、准确性和完整性承担个别及连带责任。

基金托管人中国农业银行股份有限公司根据本基金合同规定,于2014年7月17日复核了本报告中的财务指标、净值表现和投资组合报告等内容,保证复核内容不存在虚假记载、误导性陈述或者重大遗漏。

基金管理人承诺以诚实信用、勤勉尽责的原则管理和运用基金资产,但不保证基金一定盈利。

基金的过往业绩并不代表其未来表现。投资有风险,投资者在作出投资决策前应仔细阅读本基金的招募说明书。

本报告中财务资料未经审计。

本报告期自2014年4月1日起至2014年6月30日止。

§2 基金产品概况

基金简称	融通标普中国可转债指数增强	
交易代码	161624	
基金运作方式	契约型开放式	
基金合同生效日	2013年3月26日	
报告期末基金份额总额	95,139,042.34份	
投资目标	本基金为增强型指数基金,对指数投资部分,采用最优复制法的投资策略,按照成份券在标的指数中的基准权重构建指数化投资组合,并根据标的指数成份券及其权重的变化进行相应调整。本基金对主动投资部分,采取积极配置策略,利用可转债兼具债券和股票的特性,力争实现在控制基金资产下跌风险和保证投资组合流动性的基础上,为投资者获得超越业绩比较基准的稳健收益。	
投资策略	本基金为增强型指数基金,对指数投资部分,采用最优复制法的投资策略,主要以标的指数的成份券及其备选成份券构成为基础,综合考虑跟踪效果、操作风险等因素构建组合,并根据本基金资产规模、日常申购赎回情况、市场流动性以及交易所可转债交易特性等情况,对投资组合进行优化调整,以保证对标的指数的有效跟踪。对主动投资部分,采取积极配置策略,力争在有效跟踪标的指数的基础上,获取超越基准的业绩表现。如果未来可转债市场出现流动性不足、券种数量下降或其它不可预见的异常情况,导致本基金无法有效对指数进行跟踪和合理配置,本基金可选择在主动投资部分适当增加对其它金融工具的投资比例,以作为对可转债投资的临时性替代。	
业绩比较基准	标普中国可转债价格指数×95%+银行活期存款利率(税后)×5%	
风险收益特征	本基金是债券型指数基金,长期平均风险和预期收益率低于股票基金、混合基金,高于货币市场基金,属于较低风险、较低收益的品种。	
基金管理人	融通基金管理有限公司	
基金托管人	中国农业银行股份有限公司	
下属两级基金的基金简称	融通标普中国可转债指数增强A	融通标普中国可转债指数增强C
下属两级基金的交易代码	161624	161625
报告期末下属两级基金的份额总额	61,824,618.79份	33,314,423.55份

§3 主要财务指标和基金净值表现

3.1 主要财务指标
单位:人民币元

主要财务指标	报告期(2014年4月1日 - 2014年6月30日)	
	融通标普中国可转债指数增强A	融通标普中国可转债指数增强C
1.本期已实现收益	-1,612,556.69	-910,649.56
2.本期利润	3,545,301.56	2,035,221.32
3.加权平均基金份额本期利润	0.0507	0.0530
4.期末基金资产净值	59,024,073.01	31,648,969.77
5.期末基金份额净值	0.955	0.950

注:1、本期已实现收益指基金本期利息收入、投资收益、其他收入(不含公允价值变动收益)扣除相关费用后的余额,本期利润为本期已实现收益加上本期公允价值变动收益;

2、本报告所列示的基金业绩指标不包括持有人认购或交易基金的各项费用,计入费用后实际收益水平要低于所列数字。

3.2 基金净值表现

3.2.1 本报告期基金份额净值增长率及其与同期业绩比较基准收益率的比较

融通标普中国可转债指数增强A

阶段	净值增长率①	净值增长率标准差②	业绩比较基准收益率③	业绩比较基准收益率标准差④	①-③	②-④
过去三个月	5.76%	0.42%	5.20%	0.36%	0.56%	0.06%

融通标普中国可转债指数增强C

阶段	净值增长率①	净值增长率标准差②	业绩比较基准收益率③	业绩比较基准收益率标准差④	①-③	②-④
过去三个月	5.56%	0.43%	5.20%	0.36%	0.36%	0.07%

3.2.2 自基金合同生效以来基金累计净值增长率变动及其与同期业绩比较基准收益率变动的比较

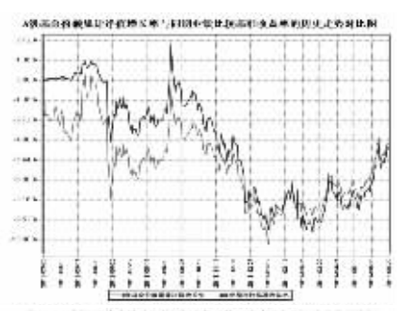

§4 管理人报告

4.1 基金经理(或基金经理小组)简介

姓名	职务	任本基金的基金经理期限		证券从业年限	说明
		任职日期	离任日期		
王超	本基金的基金经理、融通债券基金经理、融通七天理财债券基金经理	2013年12月27日	-	7	金融工程硕士,经济学、数学双学士,7年证券从业经验,具有证券从业资格,2007年7月至2012年8月在深圳发展银行(现更名为平安银行)工作,主要从事债券自营交易盘投资与理财投资管理,2012年8月加入融通基金管理公司任投资经理。

注:任职日期根据基金管理人对外披露的任职日期填写;证券从业年限以从事证券业务相关工作的时间为计算标准。

4.2 管理人对报告期内本基金运作遵规守信情况的说明

本报告期内,本基金管理人严格遵守《证券投资基金法》及其他有关法律法规、《融通标普中国可转债指数增强型证券投资基金基金合同》的规定,本着诚实信用、勤勉尽责的原则管理和运用基金资产,在严格控制风险的基础上,为基金持有人谋求最大利益,无损害基金持有人利益的行为。基金投资组合符合有关法律、法规的规定及基金合同的约定。

4.3 公平交易专项说明

4.3.1 公平交易制度的执行情况

本基金管理人一直坚持公平对待旗下所有投资组合的原则,并制定了相应的制度和流程,在授权、研究、决策、交易和业绩评估等各个环节保证公平交易制度的严格执行,报告期内,本基金管理人严格执行了公平交易的原则和制度。

4.3.2 异常交易行为的专项说明

本基金报告期内未发生异常交易。

4.4 报告期内基金投资策略和运作分析

2014年3季度,受出口需求改善和稳增长政策的影响,经济下行趋势得到了抑制,PMI数据连续改善,资金面出现了进一步的宽松,银行间质押式回购利率明显下行,资金面非常宽松,债券收益率大幅下行。

股票市场在政策维稳的影响下表现较为平稳,2000点附近的支撑效应显著,2季度上证指数在2000点至2070点区间窄幅震荡,而转债受到债底价值提升和风险偏好的共同推动而小幅上涨。

本基金在此期间根据市场表现适时灵活地调整了转债的仓位水平,适度错配了部分转债以增强收益。

展望3季度,由于PMI数据已经连续4个月改善,且稳增长的政策依然在发酵,从经济环比的角度来看,经济最差的时间已经过去。此外,利率中枢也有望进一步保持在相对低位水平,因此从基本面和债底价值来看,转债投资价值较高。预计3季度上证指数的底部可能逐步抬高,占比较大的金融股转债相对具备较高的投资价值。本基金在3季度将密切关注大盘转债的投资机会,适时提高其配置比例。

4.5 报告期内基金的业绩表现

本报告期A类基金份额净值增长率为5.76%,C类基金份额净值增长率为5.56%,同期业绩比较基准为5.20%。

§5 投资组合报告

5.1 报告期末基金资产组合情况

序号	项目	金额(元)	占基金总资产的比例(%)
1	权益投资	4,352,830.00	4.38
	其中:股票	4,352,830.00	4.38
2	固定收益投资	88,479,555.70	88.94
	其中:债券	88,479,555.70	88.94
	资产支持证券	-	-
3	贵金属投资	-	-
4	金融衍生品投资	-	-
5	买入返售金融资产	-	-
	其中:买断式回购的买入返售金融资产	-	-
6	银行存款和结算备付金合计	5,650,980.87	5.68
7	其他资产	999,137.37	1.00
8	合计	99,482,503.94	100.00

5.2 报告期末按行业分类的股票投资组合

代码	行业类别	公允价值(元)	占基金资产净值比例(%)
A	农、林、牧、渔业	-	-
B	采矿业	-	-
C	制造业	337,400.00	0.37
D	电力、热力、燃气及水生产和供应业	-	-
E	建筑业	363,750.00	0.40
F	批发和零售业	-	-
G	交通运输、仓储和邮政业	-	-
H	住宿和餐饮业	-	-
I	信息传输、软件和信息技术服务业	-	-
J	金融业	3,651,680.00	4.03
K	房地产业	-	-
L	租赁和商务服务业	-	-
M	科学研究和技术服务业	-	-
N	水利、环境和公共设施管理业	-	-
O	居民服务、修理和其他服务业	-	-
P	教育	-	-
Q	卫生和社会工作	-	-
R	文化、体育和娱乐业	-	-
S	综合	-	-
	合计	4,352,830.00	4.80

5.3 报告期末按公允价值占基金资产净值比例大小排序的前十名股票投资明细

序号	股票代码	股票名称	数量(股)	公允价值(元)	占基金资产净值比例(%)
1	601318	中国平安	32,000	1,258,880.00	1.39
2	601166	兴业银行	120,000	1,203,600.00	1.33
3	000001	平安银行	120,000	1,189,200.00	1.31
4	600820	隧道股份	75,000	363,750.00	0.40
5	601989	XD中国重	70,000	337,400.00	0.37

5.4 报告期末按债券品种分类的债券投资组合

序号	债券品种	公允价值(元)	占基金资产净值比例(%)
1	国家债券	-	-
2	央行票据	-	-
3	金融债券	-	-
	其中:政策性金融债	-	-
4	企业