申万菱信添益宝债券型证券投资基金

2014 第二季度 报告

2014年6月30日

基金管理人:申万菱信基金管理有限公司
基金托管人:中国工商银行股份有限公司
报告送出日期:二〇一四年七月二十一日

§1 重要提示

基金管理人的董事会及董事保证本报告所载资料不存在虚假记载、误导性陈述或重大遗漏,并对其内容的真实性、准确性和完整性承担个别及连带责任。

基金托管人中国工商银行股份有限公司根据本基金合同规定,于2014年7月16日复核了本报告中的财务指标、净值表现和投资组合报告等内容,保证复核内容不存在虚假记载、误导性陈述或者重大遗漏。

基金管理人承诺以诚实信用、勤勉尽责的原则管理和运用基金资产,但不保证基金一定盈利。

基金的过往业绩并不代表其未来表现,投资有风险,投资者在作出投资决策前应仔细阅读本基金的招募说明书。

本报告中财务资料未经审计。

本报告期自2014年4月1日起至6月30日止。

§2 基金产品概况

基金简称	申万菱信添益宝债券
基金运作方式	契约型开放式
基金合同生效日	2008年12月4日
报告期末基金份额总额	57,870,888.58份
投资目标	在控制风险和保持资产流动性的前提下,追求稳定的当期收入和总回报。
投资策略	在大类资产的配置上,本基金主要根据宏观经济与市场运行趋势的综合分析,决定在转债、债券、IPO(转债申购和现金资产上的资金分配。本基金的债券投资研究依托公司整体的债券研究平台,通过自上而下的宏观基本面和资金技术面分析,确定一个阶段对债券市场整体的把握,并确定投资组合的期限和策略。本基金主要利用信用分析对信用产品进行投资选择,信用分析包括信用评级体系和信用环境分析。在一级市场申购策略方面,本基金将研究首次发行股票及发行转债公司的基本面,估计上市后的合理价格,判断是否参与新股及转债的一级市场申购。
业绩比较基准	中债总指数(全价)
风险收益特征	本基金为债券型基金,其长期平均风险和预期收益率低于股票型基金、混合型基金,高于货币市场基金。
基金管理人	申万菱信基金管理有限公司
基金托管人	中国工商银行股份有限公司
下属两级基金的基金简称	申万菱信添益宝债券A / 申万菱信添益宝债券B
下属两级基金的交易代码	310378 / 310379
报告期末下属两级基金的份额总额	36,978,811.47份 / 20,892,077.11份

§3 主要财务指标和基金净值表现

3.1 主要财务指标

单位:人民币元

主要财务指标	报告期(2014年4月1日-2014年6月30日)	
	申万菱信添益宝债券A	申万菱信添益宝债券B
1.本期已实现收益	688,959.14	383,842.97
2.本期利润	1,086,326.65	600,503.60
3.加权平均基金份额本期利润	0.0288	0.0275
4.期末基金资产净值	40,195,323.57	22,545,364.12
5.期末基金份额净值	1.087	1.079

注:1)本期已实现收益指基金本期利息收入、投资收益、其他收入(不含公允价值变动收益)扣除相关费用后的余额,本期利润为本期已实现收益加上本期公允价值变动收益。

2)上述基金业绩指标已扣除了基金的管理费、托管费和各项交易费用,但不包括持有人认购或交易基金的各项费用(例如:申购费、赎回费等),计入认购或交易基金各项费用后,实际收益水平要低于所列数字。

3.2 基金净值表现

3.2.1 本报告期基金份额净值增长率及其与同期业绩比较基准收益率的比较

1、申万菱信添益宝债券A:

阶段	净值增长率①	净值增长率标准差②	业绩比较基准收益率③	业绩比较基准收益率标准差④	①-③	②-④
过去三个月	2.74%	0.11%	2.61%	0.12%	0.13%	-0.01%

2、申万菱信添益宝债券B:

阶段	净值增长率①	净值增长率标准差②	业绩比较基准收益率③	业绩比较基准收益率标准差④	①-③	②-④
过去三个月	2.57%	0.11%	2.61%	0.12%	-0.04%	-0.01%

3.2.2 自基金合同生效以来基金累计净值增长率变动及其与同期业绩比较基准收益率变动的比较

申万菱信添益宝债券型证券投资基金

累计净值增长率与业绩比较基准收益率的历史走势对比图

(2008年12月4日至2014年6月30日)

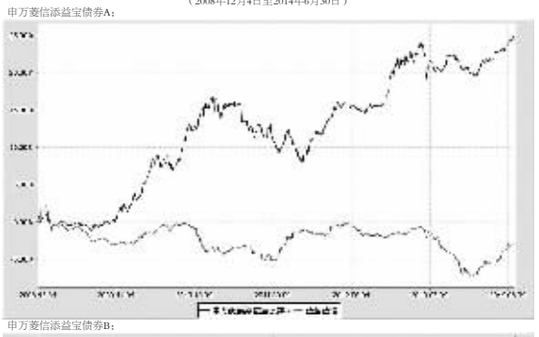

2. 申万菱信添益宝债券B:

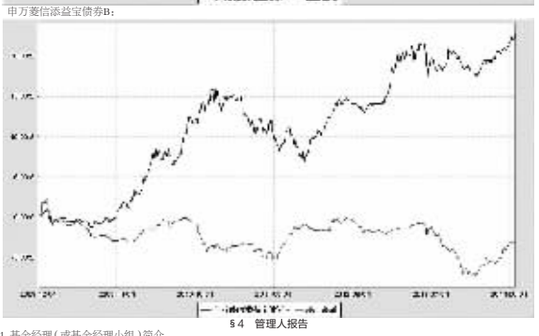

§4 管理人报告

4.1 基金经理(或基金经理小组)简介

姓名	职务	任本基金的基金经理期限		证券从业年限	说明
		任职日期	离任日期		
叶瑜珍	本基金基金经理	2013-7-30	-	9年	叶瑜珍女士,法国格尔诺布勒第二大学硕士,2005年加入申万菱信基金管理有限公司,曾中万巴黎基金管理有限公司),先后担任风险分析师、信用分析师、基金经理助理等职务,2013年7月起任申万菱信收益宝货币市场基金、申万菱信添益宝债券型证券投资基金、申万菱信可转换债券债券型证券投资基金基金经理。

注:1.任职日期和离任日期一般情况下指公司作出决定之日;若该基金经理自基金合同生效日起即任职,则任职日期为基金合同生效日。

2.证券从业的含义遵从行业协会《证券业从业人员资格管理办法》的相关规定。

4.2 报告期内本基金运作遵规守信情况说明

本报告期内,本基金管理人严格遵守《证券法》、《证券投资基金法》及其配套法规的规定,严格遵守基金合同约定,本着诚实信用、勤勉尽责等原则管理和运用基金资产,在严格控制风险的基础上为持有人谋求最大利益。

本基金投资运作符合法律法规和基金合同的规定,信息披露及时、准确、完整;本基金资产与本基金管理人与公司资产之间严格分开;没有发生内幕交易、操纵市场和不当关联交易及其他违规行为。在基金资产的管理运作中,无任何损害基金持有人利益的行为,并通过稳健经营、规范运作、规避风险,保护了基金持有人的合法权益。

4.3 公平交易专项说明

4.3.1 公平交易制度的执行情况

根据《证券投资基金管理公司公平交易制度指导意见》,本公司制定了《公平交易制度》,通过组织结构的设置、工作制度、流程和技术手段全面落实公平交易原则在具体业务(包括研究分析、投资决策、交易执行等)环节中的实现,在保证各投资组合投资决策相对独立性的同时,确保各投资组合在获得投资信息、投资建议和实施投资决策方面享有公平的机会;同时,通过对投资交易行为的日常监控和事后分析评估来加强对公平交易过程和结果的监督。

在投资和研究方面,本公司投资和研究部门不断完善研究方法和投资决策流程,提高投资决策的科学性和客观性,确保各投资组合享有公平的投资决策机会,建立公平交易的制度环境。

在交易执行方面,本公司的投资管理职能和交易执行职能相隔离,通过实行集中交易制度和公平的交易分配制度,确保各投资组合享有公平的交易执行机会。

在日常监控和事后分析评估方面,本公司风险管理总部开展日内和定期的工作对公平交易执行情况作整体监控和效果评估。风险管理总部通过对不同组合之间同向交易的价差率的假设检验、价格占优的次数百分比统计、价差交易模拟贡献与组合收益率差异的比较等方法对本报告期以及连续四个季度期间内、不同时间窗口下公司管理的不同投资组合同向交易的交易价差进行了分析;对于场外交易,还特别对比了组合之间发生的同向交易的市场公允价格和交易对手,判断交易是否公平且是否涉及利益输送。

本公司通过事前的制度规范、事中的监控和事后的分析评估,严格执行了公平交易制度,公平对待了旗下各投资组合。本报告期内,未出现违反公平交易制度的情况。

4.3.2 异常交易行为的专项说明

本公司制定了《异常交易监控报告制度》,明确定义了在投资交易过程中出现的各种可能导致不公平交易和利益输送的异常交易类型,并规定且落实了异常交易的日常监控、识别以及事后的分析流程。

本报告期,未发生我司旗下投资组合参与的交易所公开竞价同日反向交易成交较少的单边交易量超过该证券当日成交量的5%的情况以及其他可能导致不公平交易和利益输送的异常交易。

4.4 报告期内基金的投资策略和业绩表现说明

4.4.1报告期内基金投资策略和运作分析

二季度以来,政府持续出台扩大铁路建设、开工能源项目、加快水利建设和加大长江经济带交通运输建设等定向刺激措施,通过定向基建投资对冲房地产下行风险。在一系列政策的刺激下,进入二季度末,经济企稳的信号逐渐增多;中采和汇丰制造业PMI已经连续1个季度改善,且中采PMI环比强于历史同期环比均值,而5月汇丰PMI也重新回到枯荣线以上。经济的走弱导致货币政策也出现一定程度的放松,表现在投放资金更为及时,定向降准,并尽量剔平资金面季节性波动。

4月以来,在一系列“微刺激”和“定向放松”的政策陆续出台背景下,债券市场收益率出现几波幅度较大的快速下行行情,截至季末,10年期国债到期收益率大幅下行44BP,处于4.06%水平,期限利差较一季末明显缩窄。信用债的行情基本上由利率债推动,各关键期限AAA与国债利差收窄明显,交易所低评级高收益债在经历1季度大幅调整后,2季度在资金面宽松和风险偏好提高的驱动下出现了轮番上涨。受益于政府出台措施托底经济,宏观经济指标在2季度止跌企稳,权益市场出现反弹,二季度中标可转债指数上涨5.48%,进入六月以来偏股型转债反弹,引导转债指数超过纯债指数,转债市场各容整体表现好于正股。

本基金在二季度灵活调整组合久期,适度提高组合杠杆水平,把握债市收益率阶段性下行的投资机会。同时在宏观经济企稳背景下,把握风险偏好上升带来的转债波段投资机会,精选具有符合改革预期及主题投资机会的个券品种,力求获得超额收益。

4.4.2报告期内基金的业绩表现

本基金A类产品报告期内表现为2.74%,同期业绩比较基准表现为2.61%。

本基金B类产品报告期内表现为2.57%,同期业绩比较基准表现为2.61%。

4.5 管理人对宏观经济、证券市场及行业走势的简要展望

展望下半年,尤其是三季度经济仍有下行压力,房地产处于下行周期,而目前稳增长的“定向”政策和国外需求回暖尚不足以完全对冲房地产下行压力。从流动性角度看,适度宽松的货币政策仍将延续,而随着信贷和非标融资收紧,未来政策或逐渐由“宽货币、紧信用”过渡到“宽货币、宽信用”。在此背景下,从大类资产轮动来看,债券依然延续牛市主基调,但投资风格可能有所转变。经过二季度尤其是4.5月份收益率快速下行,利率债及中高等级信用债收益率年内虽然仍有下行空间,但在下半年获取资本利得回报或将低于上半年。随着风险偏好的转变,市场逐渐进入追求稳定票息收益的阶段,因此维持一定比例的杠杆以票息或是比较稳健的选择。短期经济企稳回暖,转债作为整体攻守兼备品种,可作为博弈未来反弹的好品种,把握交易性投资机会。

本基金下阶段将在控制风险和保持组合流动性前提下,灵活资产配置,优化持仓结构,维持一定杠杆比例获取稳定票息收益;同时精选转债个券,把握转债市场波段投资机会。

§5 投资组合报告

5.1 报告期末基金资产组合情况

序号	项目	金额(元)	占基金总资产的比例(%)
1	权益投资	-	-
	其中:股票	-	-
2	固定收益投资	91,238,713.50	95.87
	其中:债券	91,238,713.50	95.87
	资产支持证券	-	-
3	贵金属投资	-	-
4	金融衍生品投资	-	-
5	买入返售金融资产	-	-
	其中:买断式回购的买入返售金融资产	-	-
6	银行存款和结算备付金合计	2,177,144.22	2.29
7	其他资产	1,749,995.95	1.84
8	合计	95,165,853.67	100.00

5.2 报告期末按行业分类的股票投资组合

本基金本报告期末未持有股票。

5.3 报告期末按公允价值占基金资产净值比例大小排序的前十名股票投资明细

本基金本报告期末未持有股票。

5.4 报告期末按债券品种分类的债券投资组合

序号	债券品种	公允价值(元)	占基金资产净值比例(%)
1	国家债券	2,016,000.00	3.21
2	央行票据	-	-
3	金融债券	20,499,000.00	32.67
	其中:政策性金融债	20,499,000.00	32.67
4	企业债券	44,943,703.50	71.63
5	企业短期融资券	-	-
6	中期票据	9,910,000.00	15.80
7	可转债	13,870,010.00	22.11
8	其他	-	-
9	合计	91,238,713.50	145.42

5.5 报告期末按公允价值占基金资产净值比例大小排名的前五名债券投资明细

序号	债券代码	债券名称	数量(张)	公允价值(元)	占基金资产净值比例(%)
1	140203	14国开03	100,000	10,462,000.00	16.67
2	1180170	11新光债	100,000	10,283,000.00	16.39
3	140429	14农发29	100,000	10,037,000.00	16.00
4	1480368	14普陀国资债	100,000	10,029,000.00	15.98
5	1382228	13招润MTN1	100,000	9,910,000.00	15.80

5.6 报告期末按公允价值占基金资产净值比例大小排名的前十名资产支持证券投资明细

本基金本报告期末未持有资产支持证券。

5.7 报告期末按公允价值占基金资产净值比例大小排序的前五名贵金属投资明细

本基金本报告期末未持有贵金属。

5.8 报告期末按公允价值占基金资产净值比例大小排名的前五名权证投资明细

本基金本报告期末未持有权证。

5.9报告期末本基金投资的股指期货交易情况说明

5.9.1 报告期末本基金投资的股指期货持仓和损益明细

根据本基金基金合同,本基金不得参与股指期货交易。

5.9.2 本基金投资股指期货的投资政策

根据本基金基金合同,本基金不得参与股指期货交易。

5.10 报告期末本基金投资的国债期货交易情况说明

5.10.1 本基金投资国债期货的投资政策

根据本基金基金合同,本基金不得参与国债期货交易。

5.10.2 报告期末本基金投资的国债期货持仓和损益明细

根据本基金基金合同,本基金不得参与国债期货交易。

5.10.3 本基金投资国债期货的投资评价

根据本基金基金合同,本基金不得参与国债期货交易。

5.11 投资组合报告附注

5.11.1 本基金投资的前十名证券的发行主体本期没有出现被监管部门立案调查,或在报告编制日前一年内受到公开谴责、处罚的情形。

5.11.2 基金投资的前十名股票没有超出基金合同规定的备选股票库。

5.11.3 其他各项资产构成

序号	名称	金额(元)
1	存出保证金	1,324,540.85
2	应收证券清算款	210,088,888.96
3	应收股利	-
4	应收利息	1,738,893.21
5	应收申购款	9,388.84
6	其他应收款	-
7	待摊费用	-
8	其他	-
9	合计	213,161,711.86

5.11.4 报告期末持有的处于转股期的可转换债券明细

本基金本报告期末未持有处于转股期的可转换债券。

5.11.5 报告期末前十名股票中存在流通受限情况的说明

本基金本报告期末前十名股票中不存在流通受限情况。

§6 开放式基金份额变动

单位:份

报告期期初基金份额总额	45,470,623.46
报告期期间基金总申购份额	71,034.61
减:报告期期间基金总赎回份额	8,562,846.60
报告期期间基金拆分变动份额	-
报告期期末基金份额总额	36,978,811.47

§7 基金管理人运用固有资金投资本基金情况

本报告期内,本基金管理人未发生运用固有资金投资本基金的情况。

§8 备查文件目录

8.1 备查文件目录

基金合同;

招募说明书及其定期更新;

发售公告;

成立公告;

开放日常交易业务公告;

定期报告;

其他临时公告。

8.2 存放地点

上述备查文件中基金合同、招募说明书及其定期更新、基金发售公告和基金成立公告均放置于本基金管理人及基金托管人的住所;开放日常交易业务公告、定期报告和其他临时公告放置于本基金管理人的住所。本基金管理人住所地址为:中国上海淮海中路300号香港新世界大厦40层。

8.3 查阅方式

上述文件均可到本基金管理人的住所进行查阅,也可在本基金管理人的网站进行查阅,查询网址:www.swsmu.com。

申万菱信基金管理有限公司
二〇一四年七月二十一日

申万菱信新经济混合型证券投资基金

2014 第二季度 报告

2014年6月30日

基金管理人:申万菱信基金管理有限公司
基金托管人:中国工商银行股份有限公司
报告送出日期:二〇一四年七月二十一日

§1 重要提示

基金管理人的董事会及董事保证本报告所载资料不存在虚假记载、误导性陈述或重大遗漏,并对其内容的真实性、准确性和完整性承担个别及连带责任。

基金托管人中国工商银行股份有限公司根据本基金合同规定,于2014年7月16日复核了本报告中的财务指标、净值表现和投资组合报告等内容,保证复核内容不存在虚假记载、误导性陈述或者重大遗漏。

基金管理人承诺以诚实信用、勤勉尽责的原则管理和运用基金资产,但不保证基金一定盈利。

基金的过往业绩并不代表其未来表现,投资有风险,投资者在作出投资决策前应仔细阅读本基金的招募说明书。

本报告中财务资料未经审计。

本报告期自2014年4月1日起至6月30日止。

§2 基金产品概况

基金简称	申万菱信新经济混合
基金主代码	310358
交易代码	310358
基金运作方式	契约型开放式
基金合同生效日	2006年12月6日
报告期末基金份额总额	4,428,931,065.76份
投资目标	本基金通过投资受益于社会和谐发展的具有高成长性和合理价值性的上市公司股票,有效分享中国社会和谐发展的经济成果。通过采用积极主动的分散化投资策略,在严密控制投资风险的前提下,保持基金资产的持续增值,为投资者获取超过业绩基准的收益。
投资策略	本基金继续秉承基金管理人擅长的双线并行的组合投资策略,自上而下'地进行证券品种的一级资产配置和行业配置,自下而上'地精选个股。基于基础性的宏观研究和判断,并利用主动式资产配置模型结合市场情况和历史数据分析进行一级资产配置,即在股票和固定收益证券的投资比例上进行配置。从股票的基本面分析、社会和谐发展影响综合评估体系'对企业所处发展外部环境因素等方面进行综合评价,并根据股票的市场价量表现直接定位到个股,筛选受益于中国社会和谐发展具有高成长性并且具备合理价值性的股票,构建股票组合。根据固定收益证券的类别、市场和久期进行债券配置以及具体个券的选择。
业绩比较基准	沪深300指数*85%+金融同业存款利率*15%
风险收益特征	本基金是一只进行主动投资的股票型证券投资基金,其风险和预期收益均高于平衡型基金,属于证券投资基金中的中高风险品种。本基金力争通过资产配置、精选个股等投资策略的实施和积极的风险管理而谋求中长期的较高收益。
基金管理人	申万菱信基金管理有限公司
基金托管人	中国工商银行股份有限公司

§3 主要财务指标和基金净值表现

3.1 主要财务指标

单位:人民币元

主要财务指标	报告期(2014年4月1日-2014年6月30日)
1.本期已实现收益	29,814,902.37
2.本期利润	40,519,386.77
3.加权平均基金份额本期利润	0.0090
4.期末基金资产净值	3,031,669,527.37
5.期末基金份额净值	0.6845

注:1)本期已实现收益指基金本期利息收入、投资收益、其他收入(不含公允价值变动收益)扣除相关费用后的余额,本期利润为本期已实现收益加上本期公允价值变动收益。

2)上述基金业绩指标已扣除了基金的管理费、托管费和各项交易费用,但不包括持有人认购或交易基金的各项费用(例如:申购费、赎回费等),计入认购或交易基金的各项费用后,实际收益水平要低于所列数字。

3.2 基金净值表现

3.2.1 本报告期基金份额净值增长率及其与同期业绩比较基准收益率的比较

阶段	净值增长率①	净值增长率标准差②	业绩比较基准收益率③	业绩比较基准收益率标准差④	①-③	②-④
过去三个月	1.39%	0.98%	0.80%	0.74%	0.59%	0.24%

3.2.2自基金合同生效以来基金累计净值增长率变动及其与同期业绩比较基准收益率变动的比较

申万菱信新经济混合型证券投资基金

累计净值增长率与业绩比较基准收益率历史走势对比图

(2006年12月6日至2014年6月30日)

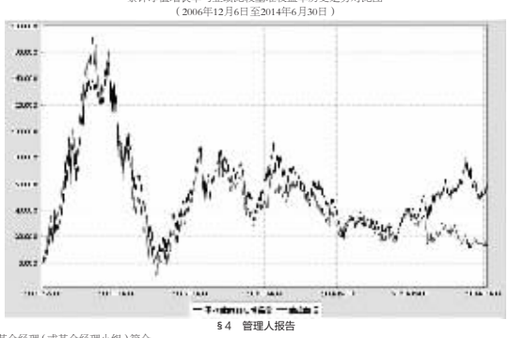

§4 管理人报告

4.1 基金经理(或基金经理小组)简介

姓名	职务	任本基金的基金经理期限		证券从业年限	说明
		任职日期	离任日期		
徐爽	本基金基金经理	2010-8-17	-	8年	徐爽女士,复旦大学经济学硕士,曾任职于上海融昌资产管理公司,2005年加入本公司,历任申万菱信盛利精选证券投资基金基金经理,现任申万菱信新经济混合型证券投资基金、申万菱信消费增长股票型证券投资基金基金经理。

注:1.任职日期和离任日期一般情况下指公司作出决定之日;若该基金经理自基金合同生效日起即任职,则任职日期为基金合同生效日。

2.证券从业的含义遵从行业协会《证券业从业人员资格管理办法》的相关规定。

4.2 管理人对报告期内本基金运作遵规守信情况的说明

本报告期内,本基金管理人严格遵守《证券法》、《证券投资基金法》及其配套法规的规定,严格遵守基金合同约定,本着诚实信用、勤勉尽责等原则管理和运用基金资产,在严格控制风险的基础上为持有人谋求最大利益。

本基金投资运作符合法律法规和基金合同的规定,信息披露及时、准确、完整;本基金资产与本基金管理人与公司资产之间严格分开;没有发生内幕交易、操纵市场和不当关联交易及其他违规行为。在基金资产的管理运作中,无任何损害基金持有人利益的行为,并通过稳健经营、规范运作、规避风险,保护了基金持有人的合法权益。

4.3 公平交易专项说明

4.3.1 公平交易制度的执行情况

根据《证券投资基金管理公司公平交易制度指导意见》,本公司制定了《公平交易制度》,通过组织结构的设置、工作制度、流程和技术手段全面落实公平交易原则在具体业务(包括研究分析、投资决策、交易执行等)环节中的实现,在保证各投资组合投资决策相对独立性的同时,确保各投资组合在获得投资信息、投资建议和实施投资决策方面享有公平的机会;同时,通过对投资交易行为的日常监控和事后分析评估来加强对公平交易过程和结果的监督。

在投资和研究方面,本公司投资和研究部门不断完善研究方法和投资决策流程,提高投资决策的科学性和客观性,确保各投资组合享有公平的投资决策机会,建立公平交易的制度环境。

在交易执行方面,本公司的投资管理职能和交易执行职能相隔离,通过实行集中交易制度和公平的交易分配制度,确保各投资组合享有公平的交易执行机会。

在日常监控和事后分析评估方面,本公司风险管理总部开展日内和定期的工作对公平交易执行情况作整体监控和效果评估。风险管理总部通过对不同组合之间同向交易的价差率的假设检验、价格占优的次数百分比统计、价差交易模拟贡献与组合收益率差异的比较等方法对本报告期以及连续四个季度期间内、不同时间窗口下公司管理的不同投资组合同向交易的交易价差进行了分析;对于场外交易,还特别对比了组合之间发生的同向交易的市场公允价格和交易对手,判断交易是否公平且是否涉及利益输送。

本公司通过事前的制度规范、事中的监控和事后的分析评估,严格执行了公平交易制度,公平对待了旗下各投资组合。本报告期内,未出现违反公平交易制度的情况。

4.3.2 异常交易行为的专项说明

本公司制定了《异常交易监控报告制度》,明确定义了在投资交易过程中出现的各种可能导致不公平交易和利益输送的异常交易类型,并规定且落实了异常交易的日常监控、识别以及事后的分析流程。

本报告期,未发生我司旗下投资组合参与的交易所公开竞价同日反向交易成交较少的单边交易量超过该证券当日成交量的5%的情况以及其他可能导致不公平交易和利益输送的异常交易。

4.4 报告期内基金的投资策略和业绩表现说明

4.4.1 报告期内基金投资策略和运作分析

今年上半年宏观大背景没有大的变化,经济缺乏弹性,选个股仍然是主流的思路。从市场特征来看,仍然是大股票疲弱,小股票表现活跃的特点,但在各个不同的时点热点不同,1、2月份以互联网、医疗服务器械、新能源汽车为代表的新兴产业表现良好,并在第一批IPO带动下市场氛围良好;3月到5月份初市场调整,年报季报低于预期、经济疲弱使得市场担忧全年的业绩市场能否兑现,并且政府工作重点由改革预期让位于反腐败,使得全年经济预期不明朗;进入5月份货币和财政政松预期升温,定向降准引发全面降准的猜测,从货币、财政、通胀都看到了微调的倾向,稳增长阶段性上升为主要矛盾,市场在超跌和宽松的双重力量推动下反弹,计算机为首的TMT板块表现抢眼,新股和重组后的类新股成为市场活跃的新力量。报告期内,该基金主要配置了医药、医疗器械板块、新能源汽车板块,在个股选择上较为有效。

4.4.2 报告期内基金的业绩表现

该基金报告期内表现为1.39%,同期业绩基准表现为0.80%。

4.5 管理人对宏观经济、证券市场及行业走势的简要展望

展望下半年,给于5月份的“稳增长”有望带来未来一个季度的业绩回升,短期不悲观,但5月份的CPI反弹预示着通胀会是个硬约束,适度宽松的空间并不大,在货币相对宽松的情况下精选个股仍然是我们的主要策略。

我们看好医药板块在下半年的估值切换;看好在新能源汽车销售100%以上增长的情况下相关板块的机会,我们相信2014年是中国新能源的元年;互联网对生活的改变在今年向纵深发展,从去年的手游到今年的教育、医疗、旅游等,虽然多数领域处于导入期,但关注盈利模式也可以找到较多的机会;类新股中存在较多的机会,由于IPO容量有限,大量的公司选择被并购,由于受市场关注有限,存在预期差带来的机会。中报是个重要的指引,以此判断经济疲弱对重点企业利润的影响,也存在预期差带来的机会。

§5 投资组合报告

5.1 报告期末基金资产组合情况

序号	项目	金额(元)	占基金总资产的比例(%)
1	权益投资	2,269,695,151.31	74.34
	其中:股票	2,269,695,151.31	74.34
2	固定收益投资	62,772,000.00	2.06
	其中:债券	62,772,000.00	2.06
	资产支持证券	-	-
3	贵金属投资	-	-
4	金融衍生品投资	-	-
5	买入返售金融资产	-	-
	其中:买断式回购的买入返售金融资产	-	-
6	银行存款和结算备付金合计	507,682,288.84	16.63
7	其他资产	213,161,711.86	6.98
8	合计	3,053,311,152.01	100.00

5.2 报告期末按行业分类的股票投资组合

代码	行业类别	公允价值(元)	占基金资产净值比例(%)
A	农、林、牧、渔业	61,425,317.44	2.03
B	采矿业	38,896,915.23	1.28
C	制造业	2,005,839,794.14	66.16
D	电力、热力、燃气及水生产和供应业	-	-
E	建筑业	-	-
F	批发和零售业	29,865,142.33	0.99
G	交通运输、仓储和邮政业	-	-
H	住宿和餐饮业	-	-
I	信息传输、软件和信息技术服务业	117,982,857.44	3.89
J	金融业	-	-
K	房地产业	-	-
L	租赁和商务服务业	-	-
M	科学研究和技术服务业	-	-
N	水利、环境和公共设施管理业	-	-
O	居民服务、修理和其他服务业	-	-
P	教育	-	-
Q	卫生和社会工作	-	-
R	文化、体育和娱乐业	15,685,124.73	0.52
S	综合	-	-
	合计	2,269,695,151.31	74.87

5.3 报告期末按公允价值占基金资产净值比例大小排序的前十名股票投资明细

序号	股票代码	股票名称	数量(股)	公允价值(元)	占基金资产净值比例(%)
1	300124	汇川技术	5,234,995	163,331,844.00	5.39
2	600594	益佰制药	3,919,846	161,223,265.98	5.32
3	002022	科华生物	6,353,583	146,450,088.15	4.83
4	600699	均胜电子	5,202,406	130,736,462.78	4.31
5	600690	青岛海尔	6,998,910	103,303,911.60	3.41
6	002555	顺荣股份	2,192,921	103,242,720.68	3.41
7	002085	万丰奥威	3,892,186	82,747,874.36	2.73
8	600276	恒瑞医药	2,000,000	66,320,000.00	2.19
9	002390	信邦制药	3,107,948	66,106,053.96	2.18
10	600703	三安光电	2,700,000	63,261,000.00	2.09

5.4 报告期末按债券品种分类的债券投资组合

序号	债券品种	公允价值(元)	占基金资产净值比例(%)
1	国家债券	-	-
2	央行票据	-	-
3	金融债券	62,772,000.00	2.07
	其中:政策性金融债	62,772,000.00	2.07
4	企业债券	-	-
5	企业短期融资券	-	-
6	中期票据	-	-
7	可转债	-	-
8	其他	-	-
9	合计	62,772,000.00	2.07

5.5 报告期末按公允价值占基金资产净值比例大小排名的前五名债券投资明细

序号	债券代码	债券名称	数量(张)	公允价值(元)	占基金资产净值比例(%)
1	140203	14国开03	600,000	62,772,000.00	2.07

5.6 报告期末按公允价值占基金资产净值比例大小排名的前十名资产支持证券投资明细

本基金本报告期末未持有资产支持证券。

5.7 报告期末按公允价值占基金资产净值比例大小排序的前五名贵金属投资明细

本基金本报告期末未持有贵金属。

5.8 报告期末按公允价值占基金资产净值比例大小排名的前五名权证投资明细

本基金本报告期末未持有权证。

5.9报告期末本基金投资的股指期货交易情况说明

5.9.1 报告期末本基金投资的股指期货持仓和损益明细

根据本基金基金合同,本基金不得参与股指期货交易。

5.9.2 本基金投资股指期货的投资政策

根据本基金基金合同,本基金不得参与股指期货交易。

5.10 报告期末本基金投资的国债期货交易情况说明

5.10.1 本基金投资国债期货的投资政策

根据本基金基金合同,本基金不得参与国债期货交易。

5.10.2 报告期末本基金投资的国债期货持仓和损益明细

根据本基金基金合同,本基金不得参与国债期货交易。

5.10.3 本基金投资国债期货的投资评价

根据本基金基金合同,本基金不得参与国债期货交易。

5.11 投资组合报告附注

5.11.1 本基金投资的前十名证券的发行主体本期没有出现被监管部门立案调查,或在报告编制日前一年内受到公开谴责、处罚的情形。

5.11.2 基金投资的前十名股票没有超出基金合同规定的备选股票库。

5.11.3 其他各项资产构成

序号	名称	金额(元)
1	存出保证金	907,498.64
2	应收证券清算款	56,909,043.67
3	应收股利	-
4	应收利息	4,123,869.44
5	应收申购款	20,355.73
6	其他应收款	-
7	待摊费用	-
8	其他	-
9	合计	61,960,767.48

5.11.4 报告期末持有的处于转股期的可转换债券明细

本基金本报告期末未持有处于转股期的可转换债券。

5.11.5 报告期末前十名股票中存在流通受限情况的说明

本基金本报告期末前十名股票中不存在流通受限情况。

§6 开放式基金份额变动

单位:份

报告期期初基金份额总额	4,646,004,332.82
报告期期间基金总申购份额	2,942,542.38
减:报告期期间基金总赎回份额	220,015,809.44
报告期期间基金拆分变动份额	-
报告期期末基金份额总额	4,428,931,065.76

§7 基金管理人运用固有资金投资本基金情况

本报告期内,本基金管理人未发生运用固有资金投资本基金的情况。

§8 备查文件目录

8.1 备查文件目录

基金合同;

招募说明书及其定期更新;

发售公告;

成立公告;

开放日常交易业务公告;

定期报告;

其他临时公告。

8.2 存放地点

上述备查文件中基金合同、招募说明书及其定期更新、基金发售公告和基金成立公告均放置于本基金管理人及基金托管人的住所;开放日常交易业务公告、定期报告和其他临时公告放置于本基金管理人的住所。本基金管理人住所地址为:中国上海淮海中路300号香港新世界大厦40层。

8.3 查阅方式

上述文件均可到本基金管理人的住所进行查阅,也可在本基金管理人的网站进行查阅,查询网址:www.swsmu.com。

申万菱信基金管理有限公司
二〇一四年七月二十一日

申万菱信新动力股票型证券投资基金

2014 第二季度 报告

2014年6月30日

基金管理人:申万菱信基金管理有限公司
基金托管人:中国工商银行股份有限公司
报告送出日期:二〇一四年七月二十一日

§1 重要提示

基金管理人的董事会及董事保证本报告所载资料不存在虚假记载、误导性陈述或重大遗漏,并对其内容的真实性、准确性和完整性承担个别及连带责任。

基金托管人中国工商银行股份有限公司根据本基金合同规定,于2014年7月16日复核了本报告中的财务指标、净值表现和投资组合报告等内容,保证复核内容不存在虚假记载、误导性陈述或者重大遗漏。

基金管理人承诺以诚实信用、勤勉尽责的原则管理和运用基金资产,但不保证基金一定盈利。

基金的过往业绩并不代表其未来表现,投资有风险,投资者在作出投资决策前应仔细阅读本基金的招募说明书。

本报告中财务资料未经审计。

本报告期自2014年4月1日起至6月30日止。

§2 基金产品概况

基金简称	申万菱信新动力股票
基金主代码	310328
交易代码	310328
基金运作方式	契约型开放式
基金合同生效日	2005年11月10日
报告期末基金份额总额	3,937,881,065.82份
投资目标	本基金通过投资受益于促进国民经济持续增长的新动力而具有高成长性和持续盈利增长潜力的上市公司,有效分享中国经济快速持续增长的成果;通过采用积极主动的分散化投资策略,在严密控制投资风险的前提下,保持基金资产的持续增值,为投资者获取超过业绩基准的收益。
投资策略	本基金是以股票投资为主的平衡型基金,采用主动投资管理模式。本基金采取'行业配置'与'个股选择'双线并行的投资策略。本基金采用双线并行的组合投资策略,自上而下'地进行证券品种的一级资产配置,自下而上'地精选个股。基于基础性宏观研究,由投资总监和基金经理首先提出初步的一级资产配置比例;同时,根据本基金管理人自主开发的主动式资产配置模型-AAAM (Active Asset Allocation Model)提示的一级资产配置