

更多精彩内容请点击

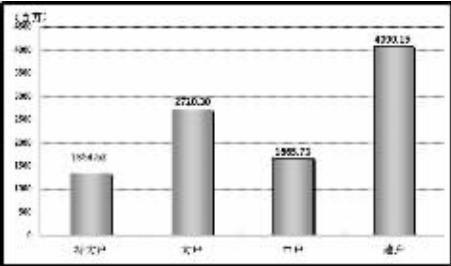
STCN

证券时报网·中国

http://data.stcn.com

资金策市 | Money Flow |

各类资金当日净流量对比



市场资金动态

行业	涨幅 (%)	资金净流量 (亿元)	特大户 (亿元)	大户 (亿元)
沪深 300	1.22	60.13	6.60	18.02
上证 180	1.13	40.51	5.92	11.28
深证成指	1.35	7.53	-0.12	2.60
中小板指	1.01	0.44	-0.04	-0.16
大盘股	-	39.47	5.73	11.66
中盘股	-	28.85	2.69	7.68
小盘股	-	29.99	5.12	7.86

资金净流入行业前十

行业	资金净流量 (亿元)	主力资金 (亿元)	散户 (亿元)	回报 (%)
有色金属	21.64	8.97	9.11	3.14
机械设备	13.85	6.83	4.75	1.50
交运设备	9.92	4.10	4.24	1.78
银行	8.02	3.95	2.46	0.49
证券信托	7.35	3.31	2.86	1.53
化工	5.09	1.39	2.72	1.52
电子元器件	4.54	1.87	1.82	1.36
采掘	4.18	1.60	1.94	0.77
保险	3.59	2.09	1.14	1.78
交通运输	3.37	1.54	1.27	0.81

每日个股资金净流入(出)前十

净流入排名				
代码	简称	资金净流量 (亿元)	主力资金 (亿元)	日涨跌 (%)
000559	万向钱潮	4.71	2.35	9.98
600036	招商银行	2.38	1.28	1.73
601166	兴业银行	2.29	1.00	2.00
600111	包钢稀土	1.80	0.77	2.66
600030	中信证券	1.79	1.03	2.04
000831	五矿稀土	1.78	0.98	8.08
601601	中国太保	1.73	0.73	4.53
000002	万 科 A	1.63	0.47	2.69
601318	中国平安	1.49	1.21	0.90
600219	南山铝业	1.48	0.73	10.06

净流出排名				
代码	简称	资金净流量 (亿元)	主力资金 (亿元)	日涨跌 (%)
002190	成飞集成	-2.84	-1.48	-4.36
000901	航天科技	-1.40	-0.53	-4.64
000031	中粮地产	-0.78	-0.34	0.00
002066	瑞泰科技	-0.71	-0.22	0.60
002456	欧 菲 光	-0.55	-0.34	-1.91
600614	鼎立股份	-0.54	-0.25	0.38
002236	大华股份	-0.54	-0.30	-0.52
600737	中粮屯河	-0.53	-0.11	-2.55
600399	抚顺特钢	-0.52	-0.17	-4.26
000930	中粮生化	-0.49	-0.15	-2.98

个股连续流入(出)天数排名

代码	简称	连续流入天数	累计净流量 (亿元)	累计涨跌 (%)
600687	刚泰控股	16	5.45	14.89
000761	本钢板材	10	0.60	18.69
600282	* ST 南钢	10	0.12	3.77
601600	中国铝业	9	2.56	17.10
601313	江南嘉捷	9	2.50	13.10

代码	简称	连续流出天数	累计净流量 (亿元)	累计涨跌 (%)
600145	* ST 国创	20	-1.00	4.49
000526	银润投资	18	-0.33	-0.51
000881	大连国际	16	-1.99	-7.06
300336	新 文 化	16	-1.61	-10.69
600183	生益科技	16	-0.93	-4.55

据STCN 资金流向快报 (http://data.stcn.com/statisticalData.shtml) 数据显示,7月22日,沪深两市共流入资金98.31亿元,资金结束昨日的流出状态,转而流入。其中,沪市净流入57.51亿元,深市净流入40.79亿元。主力资金合计流入40.75亿元。

指数方面,上证180指数成份股合计资金流入40.51亿元,深证成指成份股资金流入7.53亿元,沪深300指数成份股资金流入60.13亿元。以股本规模计,流通盘中大盘股资金流入39.47亿元,中盘股资金流入28.85亿元,小盘股资金流入29.99亿元。

行业方面,按照衍生申万一级行业分类计,有23个行业资金净流入,2个行业资金净流出。其中,有色金属流入资金21.64亿,成为资金最关注的行业;医药生物流出资金1.00亿,有较明显的资金出逃现象。

保险业已持续5个交易日净流入资金,共流入资金5.86亿,居行业连续流入天数榜首位。医药生物业已持续13个交易日净流出资金,共流出资金104.25亿,为行业连续流出天数榜第一。

刚泰控股已持续16个交易日净流入资金,累计流入资金5.45亿,居个股连续流入天数榜首位。*ST国创已持续20个交易日净流出资金,累计流出资金1.00亿,为个股连续流出天数榜第一。

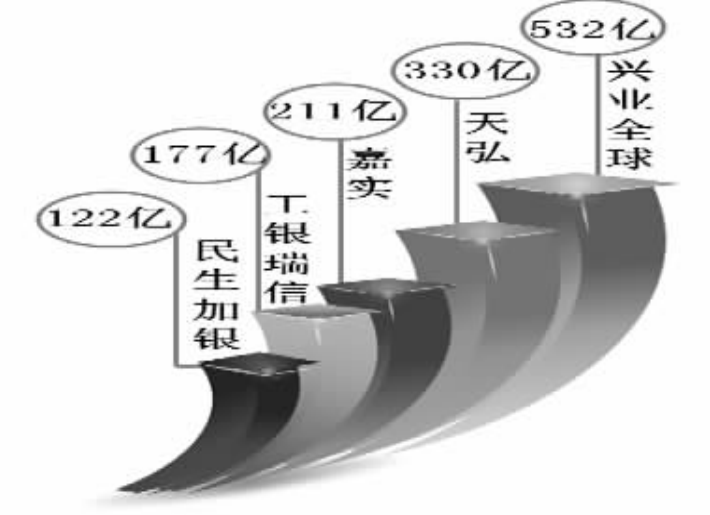
股指期货方面,IF1408合约收报2186.40点,上涨1.32%;成交66.58万手,持仓量增8427手,收报10.11万手。(黄舒欣)

二季度基金规模再创新高

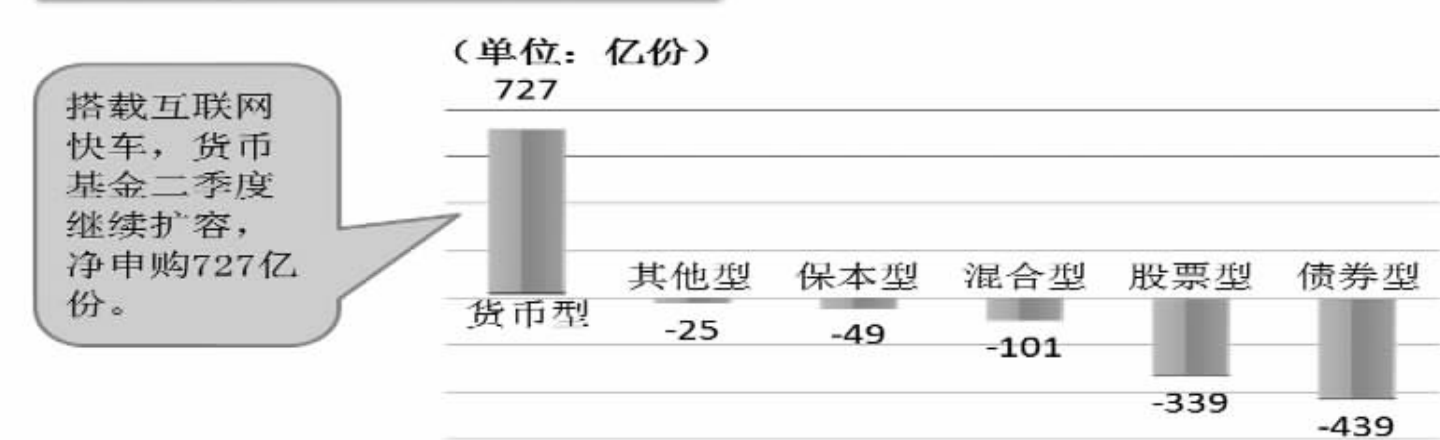


基金公司二季度规模变化

二季度净值增加前五家基金公司



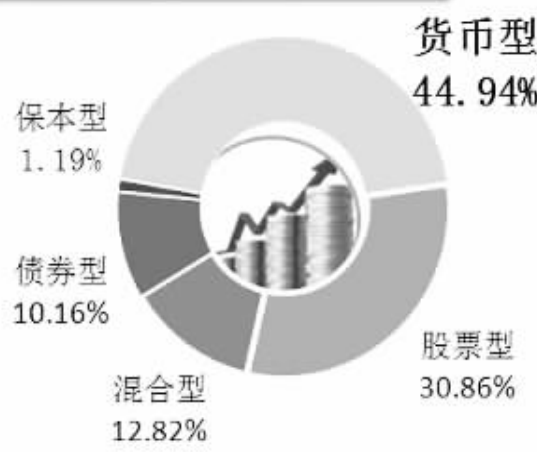
二季度基金总体净赎回



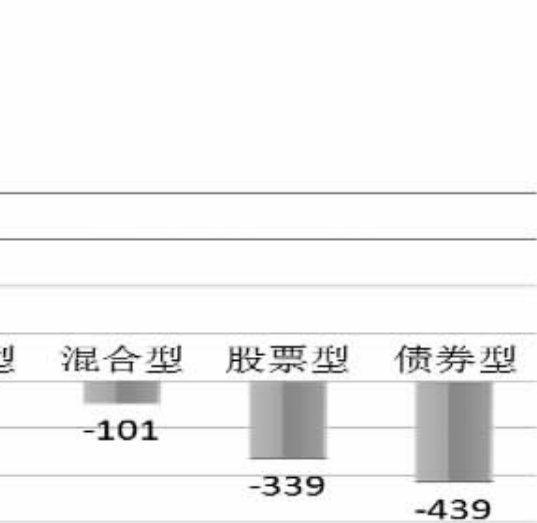
单只基金规模分化



货币基金占比近半



二季度净值减少最多前五家基金公司



基金公司资产净值前10

公司名称	家数	资产净值 (亿元)
天弘	16	5,854.67
华夏	40	3,183.31
工银瑞信	42	1,894.45
嘉实	53	1,834.22
南方	48	1,833.10
易方达	52	1,397.49
广发	44	1,254.70
博时	42	1,034.57
汇添富	43	972.53
中银	36	880.23

净申购前10只货币基金

代码	简称	净申购 (亿份)	期末份额 (亿份)
519898	大成现金宝A	1,551.14	3,585.67
000575	兴全添利宝	381.73	519.34
000198	天弘增利宝	328.85	5,741.60
482002	工银货币	204.79	869.78
000464	嘉实活期宝	114.57	232.89
070008	嘉实货币A	74.37	318.93
690010	民生货币A	61.84	77.16
000371	民生现金宝	59.62	72.94
000588	招商招财宝A	53.45	55.79
000389	广发天天红	51.33	111.18

净赎回前10只偏股基金

代码	简称	赎回份额 (亿份)	期末份额 (亿份)
213002	宝盈增长	13.90	35.35
160918	大成中小盘	11.96	8.04
481001	工银价值	11.65	201.10
257020	国联安精选股票	9.75	25.96
159901	易方达深100ETF	8.39	186.25
270005	广发聚丰	7.46	242.21
000414	嘉实绝对收益	6.92	26.33
590002	中邮成长	6.90	243.98
161024	富国军工	6.82	3.70
519181	万家和谐	6.81	29.70

(专题数据由证券时报中心数据库提供,数据来源于基金公司公告,统计不含 QDII,若有出入,请以公告为准)

部分连续上涨个股

代码	简称	收盘价 (元)	连续上涨天数	累计涨幅 (%)
300050	世纪鼎利	17.78	10	32.69
002066	瑞泰科技	10.10	9	66.12
600219	南山铝业	5.91	9	18.45
000802	北京旅游	10.28	8	14.32
000151	中成股份	12.74	7	66.11
300201	海伦哲	6.06	5	14.99
002719	麦趣尔	30.70	5	14.57
000761	本钢板材	4.93	5	12.81
002721	金一文化	23.13	5	11.25
002159	三特索道	22.00	5	9.56
600153	建发股份	6.11	5	7.20
600897	厦门空港	16.01	5	6.18
002100	天康生物	9.82	5	5.74
300212	易华录	29.01	5	5.19
600602	仪电电子	6.37	5	4.42
002640	百圆裤业	4.57	5	3.40
002551	尚荣医疗	34.01	5	3.37
000009	中国宝安	8.48	5	3.34
002395	双象股份	9.76	5	2.74
002356	浩宁达	31.43	5	2.71
002640	百圆裤业	22.06	4	46.47
600819	耀皮玻璃	9.24	4	23.74
300296	利亚德	20.05	4	20.78
600768	宁波富邦	11.39	4	20.41
600595	中孚实业	4.47	4	19.21

部分连续下跌个股

代码	简称	收盘价 (元)	连续下跌天数	累计跌幅 (%)
002461	珠江啤酒	13.10	7	-4.10
002306	湘鄂情	5.57	6	-10.16
000762	西藏矿业	10.54	6	-8.65
002184	海得控制	12.36	6	-3.51
603006	联明股份	28.48	5	-20.16
601313	江南嘉捷	8.20	5	-9.30
000798	中水渔业	6.50	5	-2.96
002229	鸿博股份	15.56	4	-8.25
002700	新疆浩源	18.96	4	-7.06
002239	金飞达	5.02	4	-4.39
300284	苏交科	8.91	4	-4.09
000576	广东甘化	10.53	4	-3.75
002564	张化机	6.35	4	-3.49
002630	华西能源	18.00	4	-3.49
000007	零七股份	11.51	4	-1.29
002221	东华能源	10.88	4	-0.82
300356	光一科技	17.04	3	-9.02
300386	飞天诚信	118.55	3	-8.60
300315	掌趣科技	15.83	3	-8.18
000932	华菱钢铁	2.02	3	-7.34
300242	明家科技	18.83	3	-7.01
300323	华灿光电	12.45	3	-6.55
600523	贵航股份	15.80	3	-6.40
300166	东方国信	22.99	3	-6.16
600146	大元股份	11.52	3	-5.19

股的IDEA日日星股

		机构动向				行情指标					
代码	简称	净流量 (万元)	主力资金 (万元)	反转 级别	最新价 (元)	涨跌幅 (%)	成交量 (万股)	换手率 (%)	五日预测 最低价 (元)	五日预测 最高价 (元)	多空头星
000559	万向钱潮	47 121.73	23 492.36	弱	13.66	9.98	14 756.98	7.73	10.23	13.66	-
600036	招商银行	23 779.42	12 837.07	弱	9.98	1.73	9 092.43	0.44	9.67	9.98	-
601166	兴业银行	22 929.63	10 021.08	弱	9.67	2.00	12 992.06	0.80	9.45	9.75	7月18日1星
600111	包钢稀土	18 015.30	7 686.42	弱	20.46	2.66	4 526.83	3.06	19.15	20.46	-
600030	中信证券	17 873.25	10 339.06	弱	12.00	2.04	13 650.50	1.39	11.54	12.00	7月21日2星
000831	五矿稀土	17 823.92	9 768.16	弱	22.20	8.08	3 516.51	4.82	19.80	22.20	-
601601	中国太保	17 298.53	7 269.40	弱	18.92	4.53	3 048.74	0.48	17.58	18.92	-
000002	万科 A	16 264.27	4 733.06	弱	9.18	2.68	8 752.67	0.90	8.27	9.18	7月16日2星
601318	中国平安	14 888.15	12 113.75	弱	40.22	0.90	4 389.50	0.92	39.32	40.57	-
600219	南山铝业	14 832.24	7 317.83	高	5.91	10.06	13 005.09	6.72	5.29	5.91	-
600390	金瑞科技	14 503.18	5 951.64	弱	14.18	10.01	3 892.66	10.19	11.42	14.18	-
601766	中国南车	13 359.38	5 836.53	弱	4.83	0.84	5 979.96	0.59	4.42	4.83	7月16日2星
000592	平潭发展	13 340.61	8 765.16	弱	10.43	10.02	5 595.31	6.69	8.61	10.43	-
600000	浦发银行	13 280.08	6 900.51	弱	9.06	0.89	10 118.64	0.68	9.02	9.33	-
002385	大北农	12 976.42	6 228.75	弱	11.91	7.59	3 740.67	4.09	10.98	11.95	-
000970	中科三环	12 476.06	5 972.87	弱	13.34	3.17	5 694.39	5.35	11.84	13.34	7月11日2星
300014	亿纬锂能	12 233.91	4 971.02	弱	18.13	10.01	3 403.10	10.91	14.57	18.13	-
600549	厦门钨业	12 056.05	5 167.13	低	28.59	5.44	1 971.13	2.89	25.11	28.89	-
600153	建发股份	12 047.77	5 560.81	弱	6.11	4.80	5 441.45	1.92	5.58	6.11	7月11日2星
600109	国金证券	12 031.09	5 978.53	弱	20.07	2.29	3 852.59	2.98	19.10	20.62	-
000069	华侨城 A	11 781.29	5 160.77	弱	4.91	2.08	7 651.56	2.44	4.70	4.94	-
600406	广电南瑞	11 705.47	5 852.91	弱	14.87	2.62	4 180.05	1.90	13.32	14.87	-
000001	平安银行	11 389.87	5 320.85	弱	9.73	1.88	6 136.99	0.92	9.48	9.87	7月22日1星
002594	比音迪	11 087.08	6 065.21	弱	48.60	5.58	1 247.10	1.89	44.83	49.17	7月9日2星
000839	中信国安	9 411.48	4 720.36	弱	8.38	9.97	7 858.23	5.01	6.88	8.38	-