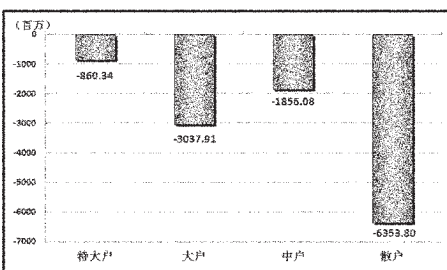


更多精彩内容请浏览
STCN
证券时报网·中国
<http://data.stcn.com>

图说二季报 基金大举增仓银行股

■ 资金策市 | Money Flow |

各类资金当日净流量对比



市场资金动态

行业	涨幅 (%)	资金净流量 (亿元)	特大户 (亿元)	大户 (亿元)
沪深300	0.23	-4.52	-2.82	-1.63
上证180	0.41	-2.43	-1.47	-0.84
深证成指	0.04	-1.56	-0.66	-0.87
中小板指	-0.80	-10.04	-0.90	-2.87
大盘股	-	3.49	-1.72	0.79
中盘股	-	-33.26	-4.08	-9.56
小盘股	-	-91.31	-2.80	-21.61

资金净流出行业前十

行业	资金净流量 (亿元)	主力资金 (亿元)	散户 (亿元)	回报 (%)
信息服务	-27.34	-10.49	-12.99	-1.75
机械设备	-20.24	-5.01	-11.73	-0.65
医药生物	-16.25	-6.40	-7.06	-1.43
电子元器件	-13.97	-4.36	-7.25	-1.59
化工	-7.72	-2.85	-3.85	0.01
信息设备	-6.62	-2.56	-3.17	-1.59
轻工制造	-5.28	-1.00	-3.32	-0.84
交通运输	-5.22	-1.93	-2.78	-0.20
商业贸易	-5.05	-1.72	-2.48	-0.84
公用事业	-3.81	-1.30	-1.78	-0.33

每日个股资金净流入(出)前十

代码	简称	资金净流量 (亿元)	主力资金 (亿元)	日涨跌幅 (%)
601318	中国平安	2.89	1.83	2.14
600837	海通证券	2.01	0.70	2.30
601766	中国南车	1.56	0.78	4.76
600030	中信证券	1.38	0.84	1.00
600687	华泰控股	1.38	0.96	6.73
000002	万科A	1.11	0.14	2.29
601601	中国太保	1.08	0.61	1.48
600109	国金证券	1.03	0.46	1.25
000402	金融街	1.00	0.41	3.56
000069	华侨城A	0.96	0.56	1.22

代码	简称	资金净流量 (亿元)	主力资金 (亿元)	日涨跌幅 (%)
000559	万向钱潮	-2.98	-1.58	-3.51
300058	蓝色光标	-2.02	-1.19	-9.98
602300	人民网	-1.72	-0.71	-8.76
002230	科大讯飞	-1.23	-0.57	-5.70
600703	三安光电	-1.22	-0.34	-3.83
000070	舜元实业	-1.17	-0.42	-4.24
002212	南洋股份	-1.13	-0.28	-8.37
601099	太平洋	-1.06	-0.87	0.31
002456	欧菲光	-1.05	-0.55	-3.15
600790	轻纺城	-1.05	-0.24	-8.15

个股连续流入(出)天数排名

代码	简称	连续流入天数	累计净流量 (亿元)	累计涨跌幅 (%)
600687	华泰控股	17	6.82	22.62
000761	本钢板材	11	0.66	19.65
600282	*ST南钢	11	0.12	2.52
601600	中国铝业	10	2.80	15.13
601313	江南嘉捷	10	2.64	14.48
代码	简称	连续流出天数	累计净流量 (亿元)	累计涨跌幅 (%)
600145	*ST国创	21	-1.10	5.39
000526	银润投资	19	-0.38	-4.15
300336	新文化	17	-1.77	-14.34
600183	生益科技	17	-0.99	-5.03
000721	西安饮食	16	-5.21	-20.00

据STCN资金流向快报 (<http://data.stcn.com/statisticalData.shtml>) 数据显示,7月23日,沪深两市共流出资金121.08亿元,资金结束昨日的流入状态,转而流出。其中,沪市净流出21.20亿元,深市净流出99.88亿元。主力资金合计流出38.98亿元。

指数方面,上证180指数成份股合计资金流出2.43亿元,深证成指成份股资金流出1.56亿元,沪深300指数成份股资金流出4.52亿元。以股本规模计,流通盘中大盘股资金流入3.49亿元,中盘股资金流出33.26亿元,小盘股资金流出91.31亿元。

行业方面,按照衍生衍生申万一级行业分类,有4个行业资金净流入,21个行业资金净流出。其中,证券信托流入资金5.74亿,成为资金最关注的行业;信息服务流出资金27.34亿,有较明显的资金流出现象。

保险业已连续6个交易日净流入资金,共流入资金10.11亿,居行业连续流入天数榜首。医药生物业已连续14个交易日净流出资金,共流出资金120.50亿,为行业连续流出天数第一。

刚泰控股已连续17个交易日净流入资金,累计流入资金6.82亿,居个股连续流入天数榜首。*ST国创已连续21个交易日净流出资金,累计流出资金1.10亿,为个股连续流出天数第一。

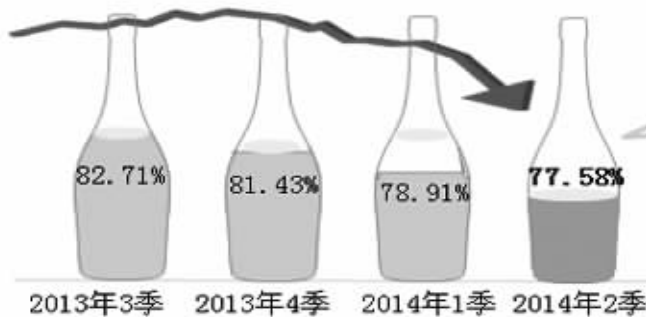
股指期货方面,IF1408合约收报2190.60点,微涨0.19%;成交60.82万手,持仓量减383手,收报10.07万手。(黄舒欣)



随着基金二季报披露完毕,其操作动向也悉数曝光。偏股型基金整体仓位如何?基金二季度加仓了哪些行业?该行业又重仓了哪些个股?一张图让你了解基金二季度动向。

1、偏股型基金二季度整体仓位下滑1.33%

偏股型基金近四个季度整体仓位



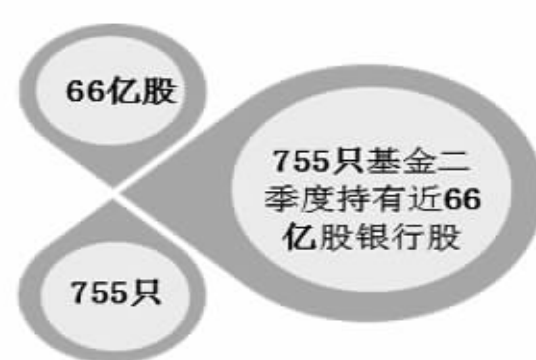
今年二季度末可比的867只偏股型基金平均股票仓位为77.58%,与一季度相比,降低1.33个百分点。基金经理整体的市场情绪相比一季度略显谨慎。

2、银行股成为增持的第一大行业

基金二季度增持前五大行业

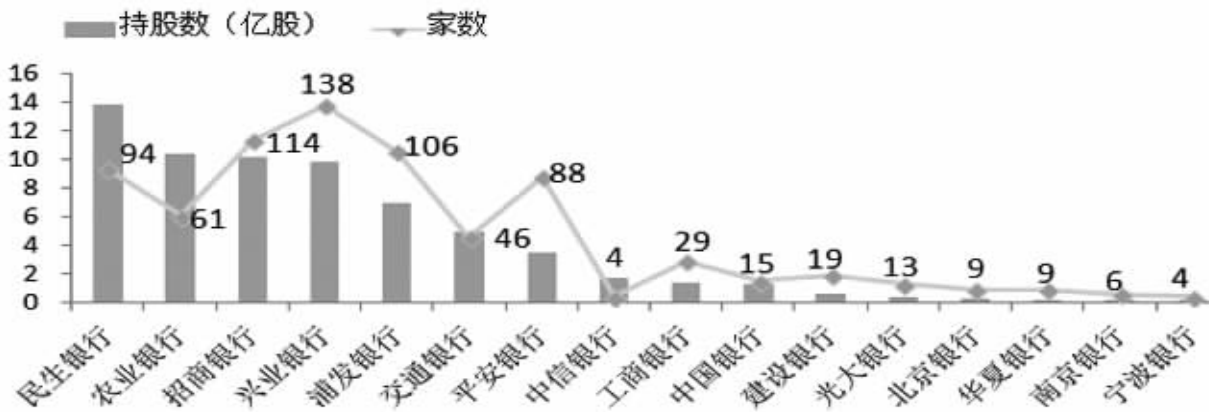


基金累计持有66亿股银行股



3、民生银行获基金持股数量居首

16只银行股获基金持股数量和持股基金家数



4、招商银行、兴业银行获基金持股市值超过百亿

二季度末银行股获基金持股市值和市场表现一览

代码	简称	市值 (亿元)	占流通股比例 (%)	二季度涨跌幅 (%)	今年以来涨跌幅 (%)
600036	招商银行	117.75	4.94	↑ 4.28	-1.58
601166	兴业银行	108.11	6.11	↑ 5.36	0.44
600016	民生银行	99.59	5.13	↓ -1.42	-5.02
600000	浦发银行	70.76	4.65	↓ -0.07	3.35
000001	平安银行	35.21	5.31	↑ 11.98	-3.04
601288	农业银行	31.43	0.37	↑ 4.13	2.48
601328	交通银行	19.35	1.52	↑ 2.65	3.79
601998	中信银行	7.26	0.53	↓ -7.78	12.74
601398	工商银行	4.65	0.05	↑ 5.67	3.33
601988	中国银行	3.36	0.07	↑ 6.12	5.31
601939	建设银行	2.68	0.68	↑ 3.25	2.23
601169	北京银行	2.04	0.34	↑ 6.19	10.14
601818	光大银行	0.90	0.09	↑ 2.42	-2.55
600015	华夏银行	0.78	0.15	↓ -2.84	-3.28
601009	南京银行	0.30	0.13	↑ 3.23	0.00
002142	宁波银行	0.26	0.10	↑ 3.84	-0.05

(专题数据由证券时报中心数据库提供,数据来源于基金公司公告,统计不含QDII,若有出入,请以公告为准)

部分连续上涨个股

代码	简称	收盘价 (元)	连续上涨天数	累计涨幅 (%)
300050	世纪鼎利	17.78	10	32.69
000151	中成股份	13.10	8	70.80
000802	北京旅游	10.28	8	14.32
000761	本钢板材	4.97	6	13.73
002640	百圆裤业	24.27	5	61.16
600595	三孚实业	4.92	5	31.21
000632	金一文化	5.45	5	23.31
600733	S 前锋	30.87	5	19.10
600057	象屿股份	7.29	5	18.54
300201	海伦哲	6.06	5	14.99
002719	麦趣尔	30.70	5	14.57
002721	金一文化	23.13	5	11.25
000068	华控赛格	7.31	5	11.09
002338	奥普光电	37.58	5	10.53
002714	牧原股份	49.46	5	8.70
002665	首航节能	29.93	5	8.52
002597	金禾实业	13.99	5	7.20
002100	天康生物	9.82	5	5.74
600858	银座股份	7.38	5	4.38
601299	中国北车	4.80	5	4.36
000544	中原环保	11.01	5	4.17
002253	川大智胜	25.85	5	3.89
002551	尚荣医疗	34.01	5	3.37
000528	柳工	6.18	5	3.34
000009	中国宝安	8.48	5	3.34

部分连续下跌个股

代码	简称	收盘价 (元)	连续下跌天数	累计跌幅 (%)
002461	珠江啤酒	12.80	8	-6.30
002184	海得控制	11.99	7	-6.40
002306	湘鄂情	5.57	6	-10.16
000762	西藏矿业	10.54	6	-8.65
002229	鸿博股份	15.50	5	-8.61
300284	苏交科	8.56	5	-7.86
000576	广东甘化	10.34	5	-5.48
002630	华西能源	17.84	5	-4.34
000798	中水渔业	6.50	5	-2.96
002221	东华能源	10.78	5	-1.73
300166	东方国信	21.49	4	-12.28
000058	蓝色光标	20.65	4	-10.99
300386	飞天诚信	116.59	4	-10.10
600870	厦华电子	8.49	4	-7.31
300165	天瑞仪器	18.80	4	-6.84
002507	涪陵榨菜	21.48	4	-5.58
002239	金飞达	5.02	4	-4.39
002193	罗莱家纺	19.72	4	-3.71
601199	厦华电子	15.65	4	-3.69
002564	张化机	6.35	4	-3.49
000007	零七股份	11.51	4	-1.29
300055	万邦达	27.74	3	-14.77
600071	凤凰光学	15.12	3	-9.95
300328	宜安科技	22.42	3	-9.34
300356	光一科技	17.04	3	-9.02

■ 股的IDEA日日星股

代码	简称	机构动向			行情指标					多空头星	
		净流量 (万元)	主力资金 (万元)	反转级别	最新价 (元)	涨跌幅 (%)	成交量 (万股)	换手率 (%)	五日预测最低价 (元)		五日预测最高价 (元)
601318	中国平安	28 907.39	18 278.12	弱	41.08	2.14	5 573.67	1.16	39.53	41.08	-
600837	海通证券	20 129.64	6 995.24	弱	9.34	2.30	13 343.18	1.65	9.01	9.34	-
601766	中国南车	15 551.02	7 820.73	低	5.06	4.76	15 137.07	1.50	4.51	5.06	7月16日2星
600030	中信证券	13 846.72	8 443.25	弱	12.12	1.00	14 504.07	1.48	11.58	12.12	7月21日2星
600687	华泰控股	13 783.57	9 637.29	弱	13.01	6.73	3 072.81	18.63	11.76	13.02	-
000002	万科A	11 059.53	1 395.90	弱	9.39	2.29	8 924.33	0.92	8.42	9.39	7月16日2星
601601	中国太保	10 765.32	6 111.05	弱	19.20	1.48	2 455.08	0.39	17.97	19.20	-
600109	国金证券	10 348.55	4 648.29	弱	20.32	1.25	6 013.95	4.65	18.97	20.32	-
000402	金融街	10 017.32	4 117.69	弱	6.40	3.56	6 311.99	2.09	5.89	6.40	-
000069	华侨城A	9 564.48	5 558.56	弱	4.97	1.22	6 827.32	2.18	4.71	4.97	-
000338	潍柴动力	8 636.77	3 319.36	低	19.49	2.90	2 430.31	2.50	18.43	19.49	7月11日2星
600435	北方导航	7 022.40	6 888.27	弱	19.37	4.48	10 596.65	14.23	13.71	19.37	-
000024	招商地产	6 846.94	3 558.46	弱	12.21	2.86	4 815.77	4.69	11.05	12.21	-
000060	中金岭南	6 707.55	2 590.40	弱	7.98	2.97	5 934.87	2.88	6.78	7.98	-
600480	凌云股份	6 671.36	3 029.84								