（上接B65版）

住所：上海市银城中路68号时代金融中心19楼
负责人：韩炯
电话：（021）31358666
传真：（021）31358600
经办律师：吕红、李永波
联系人：吕红
（四）会计师事务所和经办注册会计师
名称：安永华明会计师事务所（特殊普通合伙）
首席合伙人：吴港平
住所：北京市东城区东长安街1号东方广场东方经贸城安永大楼16层
办公地址：北京市东城区东长安街1号东方广场东方经贸城安永大楼16层
邮政编码：100738
公司电话：（010）58153000
公司传真：（010）85188298
签章会计师：徐艳、汤骏
业务联系人：汤骏

四、基金的名称

本基金名称：汇添富可转换债券债券型证券投资基金。

五、基金的类型

本基金为契约型开放式债券型基金

六、基金的投资目标

本基金重点投资于可转换债券（含可分离交易可转债），努力在控制投资组合下方风险的基础上实现基金资产的长期稳健增值。

七、基金的投资方向

本基金投资于具有良好流动性的金融工具，包括国内依法发行、上市的股票（包括中小板、创业板及其他经中国证监会核准上市的股票）、债券、货币市场工具、权证、资产支持证券以及法律法规或中国证监会允许基金投资的其他金融工具（但须符合中国证监会的相关规定）。

本基金主要投资于固定收益类金融工具，包括国内依法发行、上市的国债、央行票据、金融债、企业债、公司债、可转换债券（含可分离交易可转债）、债券回购、短期融资券、次级债、资产支持证券以及经法律法规或中国证监会允许投资的其他固定收益类金融工具。本基金可投资于一级市场新股申购，持有可转换债券、可交换债券转股所得的股票以及权证等中国证监会允许基金投资的其它金融工具，也可直接从二级市场上买入股票和权证。如法律法规或中国证监会允许基金投资其他品种的，基金管理人在履行适当程序后，可以将其纳入本基金的投资范围。

基金的投资组合比例为：本基金投资于固定收益类资产的比例不低于基金资产的80%，其中对可转换债券（含可分离交易可转债）的投资比例不低于基金固定收益类资产的80%；非固定收益类资产的比例合计不超过基金资产的20%。现金或到期日在1年以内的政府债券不低于基金资产净值的5%。

如法律法规或中国证监会变更投资品种的投资比例限制，基金管理人在履行适当程序后，可以调整上述投资品种的投资比例。

八、基金的投资策略

（一）投资策略

1、资产配置和类属资产配置策略

本基金80%以上的基金资产投资于固定收益类金融工具，并在严格控制风险的基础上，通过对全球经济形势、中国经济发展（包括宏观经济运行周期、财政及货币政策、资金供需情况）、证券市场估值水平等的研判，适度参与权益类资产配置，适度把握市场时机力争为基金资产获取稳健回报。

类属资产配置由本基金管理人根据宏观经济分析、债券基准收益率研究、不同类属债券利差水平研究，判断不同类属债券的相对投资价值，并确定不同债券类属在组合资产中的配置比例。

2、可转换债券投资策略

基于行业分析、企业基本面分析和可转换债券估值模型分析，并结合市场环境情况等，本基金在一、二级市场投资可转换债券，以达到在严格控制风险的基础上，实现基金资产稳健增值的目的。

（1）行业配置策略

可转换债券有别于一般债券，其自身含有的期权价值与公司股票价格走势、波动率水平等密切相关。本基金将采用“自上而下”的分析方法，综合考虑各种宏观因素，以实现最优的行业配置。

本基金将根据宏观经济走势、经济周期，以及阶段性市场投资主题的变化，综合考虑宏观调控目标、产业结构调整等因素，精选成长前景明确或受益政策扶持的行业内公司发行的可转换债券进行投资市局。另外，由于宏观经济所处的时期和市场发展的阶段不同，不同行业的可转换债券也将表现出不同的风险收益特征。在经济复苏的初期，持有资源类行业的可转换债券将获得良好的投资收益；而在经济衰退时期，持有防御类非周期行业的可转换债券，将获得更加稳定的收益。

（2）个券选择策略

本基金将运用企业基本面分析和理论价值分析策略，在严格控制风险的前提上，精选个券，力争实现较高的投资收益。

企业基本面分析策略是指本基金将采取定性分析（经济周期、行业地位、竞争优势、治理结构等）与定量分析（P/B、P/E、PEG等）相结合的方式，对可转换债券对应的标的股票进行深入研究，精选具有良好成长性且估值相对合理的标的股票，达到分享正股上涨收益的目的。

理论价值分析策略是指本基金将结合可转换债券的条款，根据其标的股票股价的波动率水平、分红率、市场的基准利率、可转换债券的剩余期限、当前股价水平等因素，运用BS模型以及蒙特卡洛模型等，计算期权价值，从而确定可转换债券的理论价值。

可转换债券的理论价值分为纯债价值和期权价值。其中纯债价值由当期市场利率水平、债券的信用评级、剩余期限等因素决定，其中关键因素是当期市场利率水平。当期市场利率水平与宏观经济走势、债券市场供求关系、市场资金面情况、物价水平预期紧密相关；期权价值主要与发债主体的行业发展前景、公司基本面、公司股价历史波动率、分红率、市场基准利率和可转换债券的剩余期限相关。一般而言，股价波动率越高、分红率越高、剩余期限越长，可转换债券的期权价值就越高。

此外，可转换债券一般设置提前赎回、向下修正转股价、提前回售等条款，因此还内含了其他期权，包括转股权、赎回权、回售权以及转股价向下修正权。其中转股权和回售权属于投资者的多头期权，而转股价向下修正权和赎回权则属于发债主体的多头期权。因此，可转换债券的价值可表达为：

可转换债券理论价值=纯债价值+期权价值-赎回权价值+回售权价值-转股价向下修正权

在实际操作中，本基金管理人将运用BS模型以及蒙特卡洛模型等方法，计算可转换债券的理论价值。本基金将首先利用无风险利率和违约风险溢酬法现的方法计算应付利息的纯债价值；再结合可转换债券设置的提前赎回、向下修正转股价、提前回售等条款，用BS公式计算出其隐含的期权价值；两者相加即得到可转换债券的理论价值。本基金将针对标的股票从定价时点至可转换债券到期日的不同价格路径，重复上述步骤，取均值后得到最终的理论价值。

可转换债券理论价值计算流程

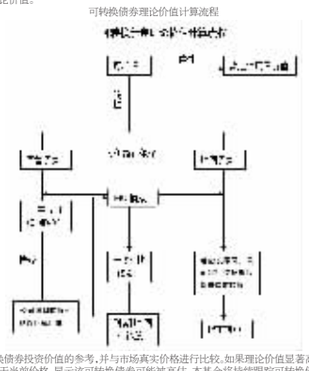

本基金将理论价值作为可转换债券投资价值的参考，并与市场真实价格进行比较。如果理论价值显著高于当前价格，说明该可转换债券可能被低估，如果理论价值显著低于当前价格，显示该可转换债券可能被高估。本基金将持续跟踪可转换债券市场的供求变化、流动性以及估值溢价水平，判断转股溢价率和纯债溢价率，从而挑选出具有投资价值的可转换债券。

（3）转股策略

在转股期内，当本基金所持有可转换债券市场交易价格显著低于转股平价时，即转股溢价率明显为负时，本基金将通过转股并卖出股票以实现收益；当可转换债券流动性不能满足组合需求时，本基金将通过转股来保障基金财产的流动性；当正股价格上涨且满足提前赎回触发条件时，本基金将首先通过转股来锁定已有收益，并进一步分析正股未来的价格走势，做出继续持有正股或立即卖出的决定。

（4）条款博弈策略

国内可转换债券一般设置提前赎回、向下修正转股价、提前回售等条款，其中赎回条款赋予发行人提前赎回可转换债券的权力，修正条款赋予发行人向下修正转股价格的权力，回售条款赋予投资者将可转换债券回售给发行人的权利，这些条款将对可转换债的价值产生影响。例如，当正股价格持续低于转股价达到一定程度，如发行人向下修正转股价，则可转换债券的转股价值得到大幅提高，同时降低了未来由于正股价格下降带来的可能损失。

本基金将深入分析公司基本面，包括经营状况和财务状况、预测其未来发展战略和融资需求、结合流动性、到期收益率、纯债溢价率等因素，充分发掘这些条款给可转换债券带来的投资机会。

（5）套利策略

本基金将密切关注以下两种套利机会：1)在可转换债券的转股期内，当转换溢价率为负时，可以买入可转换债券并及时转股，然后在二级市场卖出股票，以获取套利收益；2)在可转换债券发行期内，当可转换债券的优先配售条款具有吸引力时，可以买入股票并配售可转换债券，待其上市后再卖出，以获取收益。

本基金将在严格控制风险的基础上，争取获得更大的套利收益。

3、可分离交易可转债投资策略

可分离交易可转债是指认股权证和债券分离交易的可转换公司债券，即是一种附认股权证的公司债，上市后可分离为纯债和认股权证两部分。可分离交易可转债是债券和股票的混合融资品种，它与传统可转换债券的本质区别在于上市后债券与股权可分离交易，但是，不论是认股权证还是标的股票，与传统可转换债券内含的期权之间都具有很强的相关性。因此，分离交易后的纯债和认股权证组合在一起仍然具有传统可转换债券的部分特征，甚至也可以构造出类可转换债券品种。

可分离交易可转债的投资策略与传统可转换债券的投资策略类似。本基金将综合分析纯债部分的收益性、流动性，以及发债公司基本面等情况，以此为基础判断纯债部分的投资价值。此外，本基金将通过调整纯债和认股权证或标的股票之间的比例，来组合成不同风险收益特征的类可转换债券产品，并根据不同的市场环境进行动态调整。

4、普通债券投资策略

本基金将采取利率策略、信用策略和个券选择策略，判断不同债券在经济周期的不同阶段的相对投资价值，并确定不同债券在组合资产中的配置比例，实现组合的稳健增值。其中利率策略是指本基金通过全面研究和分析宏观经济运行情况和金融市场资金供求状况变化趋势及结构，结合对财政政策、货币政策等宏观经济政策取向的研判，从而预测出金融市场利率水平变动趋势；信用策略是指本基金依靠内部信用评级系统跟踪研究发债主体的经营状况、财务指标等情况，对其信用风险进行评估，以此作为个券选择的基本依据；个券选择策略是指通过自上而下和自下而上相结合的研究方法，形成具体的投资策略。

5、股票投资策略

（1）新股申购

在国内股票市场上，股票供求关系不平衡经常使得新股上市后的二级市场价格高于其发行价，从而使得新股（IPO和增发等）申购成为一种风险较低的投资方式。本基金将研究首次发行股票及增发新股的上市公司基本面因素，根据股票市场整体定价水平，估计新股上市交易的合理价格，同时参考一级市场资金供求关系，最终制定相应的新股申购策略。本基金通过参与新股认购所获得的股票，将根据其上市后的二级市场价格相对于其合理内在价值的高低，确定继续持有或者卖出。

（2）个股精选

在股票投资中，采用“自下而上”的策略，精选出具有持续竞争优势且估值有吸引力的股票，精心科学构建股票投资组合，并辅以严格的投资组合风险控制，以获得当期的较高投资收益。

本基金精选组合成份股的过程具体分为二个层次进行：第一层次，企业竞争优势评估。通过深入的案头分析和实地调研，发现在经营中具有一个或多个方面的持续竞争优势（如公司治理优势、管理层优势、生产优势、市场优势、技术优势、政策性优势等）、管理出色且财务透明稳健的企业；第二层次，估值精选。基于定性定量分析、动态静态指标相结合的原则，采用内在价值、相对价值、收购价值相结合的估值方法，选择股价没有充分反映价值的股票进行投资及组合管理。只要一个企业保持和提升它的竞争优势，本基金就作长期投资。如果一个企业丧失了它的竞争优势或它的股价已经超过其价值，本基金就将其出售。

6、资产证券化产品投资策略

本基金将在宏观经济和基本面分析的基础上，对资产支持证券标的资产的质量和构成、利率风险、信用风险、流动性风险和提前偿付风险等进行分析，评估其相对投资价值并作出相应的投资决策，以在控制风险的前提下尽可能的提高本基金的收益。

7、权证投资策略

在严格控制风险的前提下，本基金可适度进行权证投资，投资权证的目的为控制下跌风险和实现基金资产增值。

未来，随着证券市场的发展、金融工具的丰富和交易方式的创新等，基金还将积极寻求其他投资机会，履行适当程序后更新和丰富组合投资策略。

8、其他衍生工具投资策略

本基金将密切跟踪国内各种衍生产品的动向，一旦有新的产品推出市场，将在届时相应法律法规的框架内，制订符合本基金投资目标的投资策略，同时结合对衍生工具的研究，在充分考虑衍生产品风险和收益特征的前提下，谨慎进行投资。本基金将按照相关法律法规通过利用其他衍生金融工具进行套利、避险交易，控制基金组合风险，并通过灵活运用趋势投资策略获取超额收益。

（二）投资决策依据和投资程序

1、投资决策依据

（1）国家有关法律、法规和基金合同的有关规定；

（2）国内外宏观经济形势及对中国债券市场的影响；

（3）国家货币政策及债券市场政策；

（4）商业银行的信贷扩张；

（5）可转换债券市场的基本情况。

2、投资决策机制

本基金实行投资决策团队制，强调团队合作，充分发挥集体智慧。本基金管理人将投资和研究职能整合，设立了投资研究部，策略分析师、固定收益分析师、金融工程小组和基金经理，充分发挥主观能动性，渗透到投资研究的关键环节，群策群力，为基金份额持有人谋取中长期稳定的较高投资回报。

3、投资决策程序

本基金具体的投资决策机制与流程为：

（1）宏观分析师根据宏观经济形势、物价形势、货币政策等判断市场利率的走向，提交策略报告。

（2）债券策略分析师提交关于债券市场基本面、债券市场供求、收益率曲线预测的分析报告。

（3）信用分析师负责信用风险的评估、信用利差的分析及信用评级的调整。

（4）数量分析师对衍生产品和创新产品进行分析。

（5）在分析研究报告的基础上，基金经理提出月度投资计划并提交投资决策委员会审议。

（6）投资决策委员会审议基金经理提交的投资计划。

（7）如审议通过，基金经理在考虑资产配置的情况下，挑选合适的债券品种，灵活采取各种策略，构建投资组合。

（8）集中交易室执行交易指令。

（三）投资限制

1、禁止行为

为维护基金份额持有人的合法权益，本基金禁止从事下列行为：

（1）承销证券；

（2）向他人贷款或提供担保；

（3）从事承担无限责任的投资；

（4）买卖其他基金份额，但法律法规或中国证监会另有规定的除外；

（5）向基金管理人、基金托管人出资或者买卖其他基金管理人、基金托管人发行的股票或债券；

（6）买卖与基金管理人、基金托管人有控股关系的股东或者与基金管理人、基金托管人有其他重大利害关系的公司发行的证券或者承销期内承销的证券；

（7）从事内幕交易、操纵证券价格及其他不正当的证券交易活动；

（8）当时有效的法律法规、中国证监会及《基金合同》规定禁止从事的其他行为。

如法律法规或监管部门取消上述禁止性规定，本基金管理人在履行适当程序后可不受上述规定的限制。

2、投资组合限制

本基金的投资组合将遵循以下限制：

（1）本基金投资于固定收益类资产的比例不低于基金资产的80%，其中可转换债券（含分离交易可转债）的比例不低于固定收益资产的80%；非固定收益类资产的比例合计不超过基金资产的20%。现金或到期日在1年以内的政府债券不低于基金资产净值的5%；

（2）持有一家上市公司的股票，其市值不得超过基金资产净值的10%；

（3）本基金与由本基金管理人管理的其他基金共同持有一家公司发行的证券，不得超过该证券的10%；

（4）本基金进入全国银行间同业市场进行债券回购的资金余额不得超过基金资产净值的40%；在全国银行间同业市场中的债券回购最长期限为1年，债券回购到期后不展期。

（5）本基金在任何交易日买入权证的总金额，不超过上一交易日基金资产净值的0.5%。基金持有的全部权证的市值不超过基金资产净值的3%。基金管理人管理的全部基金持有同一权证的比例不超过该权证的10%。法律法规或中国证监会另有规定的，遵从其规定；

（6）现金或到期日不超过1年的政府债券不低于基金资产净值的5%；

（7）本基金持有的全部资产支持证券，其市值不得超过基金资产净值的20%；本基金应投资于信用级别评级为BBB以上（含BBB）的资产支持证券。基金持有资产支持证券期间，如果其信用等级下降、不再符合投资标准，应在评级报告发布之日起3个月内予以全部卖出；

（8）本基金持有的同一（指同一信用级别）资产支持证券的比例，不得超过该资产支持证券规模的10%；

（9）本基金管理人管理的全部基金投资于同一原始权益人的各类资产支持证券，不得超过其各类资产支持证券合计规模的10%；

（10）本基金财产参与股票发行申购，所申报的金额不得超过本基金的总资产，所申报的股票数量不得超过拟发行股票公司本次发行股票的总量；

（11）一只基金持有一家公司发行的流通受限证券，其市值不得超过基金资产净值的百分之三；一只基金持有的所有流通受限证券，其市值不得超过该基金资产净值的百分之十五；经基金管理人和托管人协商，可对以上比例进行调整；

（12）本基金不得违反《基金合同》关于投资范围、投资策略和投资比例的约定；

（13）相关法律法规以及监管部门规定的其它投资限制。

《基金法》及其他有关法律法规或监管部门取消上述限制的，履行适当程序后，基金不受上述限制。

基金管理人应当自基金合同生效日起6个月内使基金的投资组合比例符合基金合同的有关约定。基金托管人对基金的投资的监督和检查自《基金合同》生效日起开始。

由于证券市场波动、上市公司合并或基金规模变动等基金管理人之外的原因导致的投资组合不符合上述约定的比例不在限制之内，但基金管理人应在10个交易日内进行调整，以达到标准。法律法规另有规定的从其规定。

九、基金的业绩比较基准

本基金的业绩比较基准为：天相转债指数收益率×70%＋中债综合指数收益率×20%＋沪深300指数收益率×10%

天相转债指数是以沪深两市所有可转债的交易价格，按发行公司公告的实际未转股规模和氏加权计算，反映两市可转债的总体走势。天相转债指数的基期为1999年12月30日，是国内较早编制的可转债指数。

中债综合指数是中国金融市场债券指数，以2001年12月31日为基期，基点为100点，并于2002年12月31日起发布。中债综合指数的样本具有广泛的市场代表性，其样本范围涵盖银行间市场和交易所市场，成分债券包括国债、企业债券、央行票据等所有主要债券种类。

沪深300指数是由上海证券交易所和深圳证券交易所授权，由中证指数有限公司开发的中国A股市场指数，它的样本选自沪深两个证券市场，覆盖了大部分流通市值，其成份股票为中国A股市场中代表性强、流动性高的股票，能够反映A股市场总体发展趋势。

本基金认为，该业绩比较基准目前能够忠实地反映本基金的风险收益特征。如果今后法律法规发生变化，或者有更权威的、更能为市场普遍接受的业绩比较基准推出，或者是市场上出现更加适合用于本基金的业绩基准的指数时，本基金可以在报中国证监会备案后变更业绩比较基准并及时公告。

十、基金的风险收益特征

本基金为债券型基金，属于证券投资基金中较低预期风险、较低预期收益的品种，其预期风险收益水平高于货币市场基金，低于混合型基金及股票型基金。

十一、基金的投资组合报告

基金管理人的董事会及董事保证本报告所载资料不存在虚假记载、误导性陈述或重大遗漏，并对其内容的真实性、准确性和完整性承担个别及连带责任。

基金托管人中国工商银行股份有限公司根据本基金合同规定，于2014年4月18日复核了本报告中的财务指标、净值表现和投资组合报告等内容，保证复核内容不存在虚假记载、误导性陈述或者重大遗漏。

本报告中财务资料未经审计。

本报告期自2014年1月1日起至3月31日止。

投资组合报告

1.1 报告期末基金资产组合情况

序号	项目	金额（元）	占基金总资产的比例（%）
1	权益投资	34,173,807.70	11.18
	其中：股票	34,173,807.70	11.18
2	固定收益投资	257,698,830.67	84.32
	其中：债券	257,698,830.67	84.32
	资产支持证券	–	–
3	贵金属投资	–	–
4	金融衍生品投资	–	–
5	买入返售金融资产	–	–
	其中：买断式回购的买入返售金融资产	–	–
6	银行存款和结算备付金合计	9,437,966.00	3.09
7	其他资产	4,302,191.98	1.41
8	合计	305,612,796.35	100.00

1.2 报告期末按行业分类的股票投资组合

代码	行业类别	公允价值（元）	占基金资产净值比例(%)
A	农、林、牧、渔业	–	–
B	采矿业	–	–
C	制造业	25,341,186.98	8.38
D	电力、热力、燃气及水生产和供应业	–	–
E	建筑业	–	–
F	批发和零售业	–	–
G	交通运输、仓储和邮政业	–	–
H	住宿和餐饮业	–	–
I	信息传输、软件和信息技术服务业	–	–
J	金融业	–	–
K	房地产业	–	–
L	租赁和商务服务业	8,832,620.72	2.92
M	科学研究和技术服务业	–	–
N	水利、环境和公共设施管理业	–	–
O	居民服务、修理和其他服务业	–	–
P	教育	–	–
Q	卫生和社会工作	–	–
R	文化、体育和娱乐业	–	–
S	综合	–	–
	合计	34,173,807.70	11.30

1.3 报告期末按公允价值占基金资产净值比例大小排序的前十名股票投资明细

序号	股票代码	股票名称	数量（股）	公允价值（元）	占基金资产净值比例（%）
1	600352	浙江龙盛	880,088	14,310,230.88	4.73
2	600887	伊利股份	200,134	7,170,801.22	2.37
3	600138	中青旅	280,039	5,175,120.72	1.71
4	601888	中国国旅	110,000	3,657,500.00	1.21
5	000887	中鼎股份	416,556	3,386,600.28	1.12
6	002185	华天科技	49,535	473,554.60	0.16

1.4 报告期末按债券品种分类的债券投资组合

序号	债券品种	公允价值（元）	占基金资产净值比例（%）
1	国家债券	–	–
2	央行票据	–	–
3	金融债券	20,009,000.00	6.62
	其中：政策性金融债	20,009,000.00	6.62
4	企业债券	19,234,282.80	6.36
5	企业短期融资券	–	–
6	中期票据	–	–
7	可转债	218,455,547.87	72.22
8	其他	–	–
9	合计	257,698,830.67	85.20

1.5 报告期末按公允价值占基金资产净值比例大小排名的前五名债券投资明细

序号	债券代码	债券名称	数量（张）	公允价值（元）	占基金资产净值比例（%）
1	110023	民生转债	475,020	42,044,020.20	13.90
2	110015	石化转债	277,300	28,387,201.00	9.38
3	113001	中行转债	277,090	27,135,423.70	8.97
4	113005	平安转债	191,210	18,901,108.50	6.25
5	110024	隧道转债	170,820	17,664,496.20	5.84

1.6 报告期末按公允价值占基金资产净值比例大小排名的前十名资产支持证券投资明细

注：本基金本报告期末未持有资产支持证券。

1.7 报告期末按公允价值占基金资产净值比例大小排名的前五名权证投资明细

注：本基金本报告期末未持有权证。

1.8 报告期末本基金投资的国债期货交易情况说明

1.8.1 本期国债期货投资政策

本基金本报告期内未投资国债期货。

1.8.2 报告期末本基金投资的国债期货持仓和损益明细

本基金本报告期内未投资国债期货。

1.8.3 本期国债期货投资评价

本基金本报告期内未投资国债期货。

1.9 投资组合报告附注

1.9.1

报告期内本基金投资的前十名证券的发行主体没有被监管部门立案调查，或在报告编制日前一年内受到公开谴责、处罚的情况。

1.9.2

本基金投资的前十名股票没有超出基金合同规定的备选股票库。

1.9.3 其他资产构成

序号	名称	金额（元）
1	存出保证金	91,690.95
2	应收证券清算款	3,008,605.02
3	应收股利	–
4	应收利息	1,190,749.84
5	应收申购款	11,146.17
6	其他应收款	–
7	待摊费用	–
8	其他	–
9	合计	4,302,191.98

1.9.4 报告期末持有的处于转股期的可转换债券明细

序号	债券代码	债券名称	公允价值(元)	占基金资产净值比例（%）
1	110023	民生转债	42,044,020.20	13.90
2	110015	石化转债	28,387,201.00	9.38
3	113001	中行转债	27,135,423.70	8.97
4	110024	隧道转债	17,664,496.20	5.84
5	110016	川投转债	15,596,229.00	5.16
6	113003	重工转债	14,043,278.80	4.64
7	110018	国电转债	11,006,615.00	3.64
8	110022	同仁转债	9,960,089.60	3.29
9	128001	泰尔转债	7,913,705.20	2.62
10	125089	深机转债	4,850,210.40	1.60
11	110012	海运转债	4,516,243.20	1.49
12	128003	华天转债	4,089,612.29	1.35
13	110011	歌华转债	3,392,550.00	1.12
14	110020	南山转债	2,696,400.00	0.89
15	125887	中鼎转债	1,547,222.63	0.51
16	127001	海直转债	626,155.32	0.21
17	110019	恒丰转债	407,596.80	0.13

1.9.5 报告期末前十名股票中存在流通受限情况的说明

注：本基金本报告期末前十名股票中未存在流通受限的情况。

十二、基金的业绩

本基金管理人依照恪尽职守，诚实信用、谨慎勤勉的原则管理和运用基金财产，但不保证基金一定盈利，也不保证最低收益。基金的过往业绩并不代表其未来表现。投资有风险，投资者在做出投资决策前应仔细阅读本基金的招募说明书。

（一）本基金份额净值增长率与同期业绩比较基准收益率比较表：

汇添富可转换债券A

阶段	净值增长率（1）	净值增长率标准差（2）	业绩比较基准收益率（3）	业绩比较基准收益率标准差（4）	(1)－(3)	(2)－(4)
2011年6月17日（基金合同生效日）至2011年12月31日	−1.60%	0.38%	−9.00%	0.60%	7.40%	−0.22%
2012年1月1日至2012年12月31日	0.91%	0.41%	3.13%	0.35%	−2.22%	0.06%
2013年1月1日至2013年12月31日	−1.01%	1.07%	−2.17%	0.56%	1.16%	0.51%
2014年1月1日至2014年3月31日	1.64%	0.58%	−0.64%	0.44%	2.28%	0.14%
2011年6月17日（基金合同生效日）至2014年3月31日	−0.70%	0.72%	−9.23%	0.50%	8.53%	0.22%

汇添富可转换债券C

阶段	净值增长率（1）	净值增长率标准差（2）	业绩比较基准收益率（3）	业绩比较基准收益率标准差（4）	(1)－(3)	(2)－(4)
2011年6月17日（基金合同生效日）至2011年12月31日	−1.80%	0.39%	−9.00%	0.60%	7.20%	−0.21%
2012年1月1日至2012年12月31日	0.51%	0.40%	3.13%	0.35%	−2.62%	0.05%
2013年1月1日至2013年12月31日	−1.33%	1.07%	−2.17%	0.56%	0.84%	0.51%
2014年1月1日至2014年3月31日	1.55%	0.58%	−0.64%	0.44%	2.19%	0.14%
2011年6月17日（基金合同生效日）至2014年3月31日	−1.70%	0.72%	−9.23%	0.50%	7.53%	0.22%

（二）自基金合同生效以来基金累计净值增长率变动及其与同期业绩比较基准收益率变动的比较图

汇添富可转换债券A

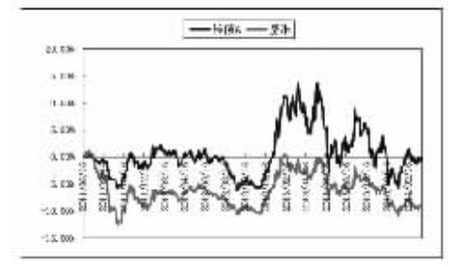

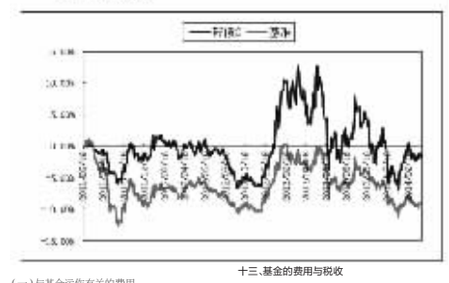

十三、基金的费用与税收

（一）与基金运作有关的费用

1、基金费用的种类

（1）基金管理人的管理费；

（2）基金托管人的托管费；

（3）销售服务费；本基金从C类基金份额的基金资产中计提的销售服务费；

（4）《基金合同》生效后与基金相关的信息披露费用；

（5）《基金合同》生效后与基金相关的会计师费、律师费和诉讼费；

（6）基金份额持有人大会费用；

（7）基金的证券交易费用；

（8）基金的银行汇划费用；

（9）按照国家有关规定和《基金合同》约定，可以在基金财产中列支的其他费用。

本基金终止清算时所发生费用，按实际支出额从基金财产总值中扣除。

2、基金费用计提方法、计提标准和支付方式

（1）基金管理人的管理费

本基金的管理费按前一日基金资产净值的0.75%年费率计提。管理费的计算方法如下：

H＝E×0.75%÷当年天数

H为每日应计提的基金管理费

E为前一日的基金资产净值

基金管理费每日计算，逐日累计至每月月末，按月支付，由基金管理人向基金托管人发送基金管理费划款指令，基金托管人复核后于次月前2个工作日内从基金财产中一次性支付给基金管理人。若遇法定节假日、公休假等，支付日期顺延。

上述一“基金费用的种类”中第4—8项费用，根据有关法规及相应协议规定，按费用实际支出金额列入当期费用，由基金托管人从基金财产中支付。

（3）销售服务费

本基金A类基金份额不收取销售服务费，C类基金份额的销售服务费年费率为0.40%。

本基金销售服务费按前一日C类基金资产净值的0.40%年费率计提。

计算方法如下：

H＝E×0.40%÷当年天数

H为C类基金份额每日应计提的销售服务费

E为C类基金份额前一日基金资产净值

销售服务费每日计提，按月支付，经基金管理人与基金托管人核对一致后，由基金管理人向基金托管人发送基金销售服务费划款指令，基金托管人复核后于次月前3个工作日内从基金资产中一次性支付给基金管理人。

销售服务费主要用于本基金持续销售以及基金份额持有人服务等各项费用。

3、不列入基金费用的项目

下列费用不列入基金费用：

1、基金管理人和基金托管人因未履行或未完全履行义务导致的费用支出或基金财产的损失；

2、基金管理人和基金托管人处理与基金运作无关的事项发生的费用；

3、《基金合同》生效前的相关费用，包括但不限于验资费、会计师和律师费、信息披露费用等费用；

4、其他根据相关法律法规及中国证监会的有关规定不得列入基金费用的项目。

4、费用的调整

基金管理人和基金托管人协商一致后，可根据基金发展情况调整基金管理费率、基金托管费率、基销售费率等相关费率。

调高基金管理费率、基金托管费率或基金销售费率等费率，须召开基金份额持有人大会审议；调低基金管理费率、基金托管费率或基金销售费率等费率，无须召开基金份额持有人大会。

基金管理人必须最迟于新的费率实施日前2日在至少一种指定媒体上公告。

5、基金税收

本基金运作过程中涉及的各纳税主体，其纳税义务按国家税收法律、法规执行。

（二）与基金销售有关的费用

（1）申购费用

基金申购费的费率水平、计算公式、收取方式和使用方式参见本招募说明书正文第八章“基金的申购与赎回”相应内容。

（2）赎回费用

基金赎回费的费率水平、计算公式、收取方式和使用方式参见本招募说明书正文第八章“基金的申购与赎回”相应内容。

（3）转换费用

基金转换费的费率水平、计算公式、收取方式和使用方式参见本招募说明书正文第八章“基金的申购与赎回”相应内容。

十四、对招募说明书更新部分的说明

一、“重要提示”部分：

更新了招募说明书所载内容截止日及有关财务数据和净值表现的截止日。

二、“三、基金管理人”部分：

更新了基金管理人的人员相关信息。

三、“五、相关服务机构”部分：

更新了基金份额发售机构的相关信息。

四、“九、基金的投资”部分：

更新了基金投资组合报告。

五、“十、基金的业绩”部分：

更新了基金业绩表现数据。

六、“二十二、其他应披露事项”部分：

更新了2013年12月18日至2014年6月17日期间涉及本基金的相关公告。

汇添富基金管理股份有限公司
2014年7月31日

（上接B66版）

客服电话：010-88086830
公司网址：www.rxzq.com.cn
（108）名称：天风证券股份有限公司
注册地址：湖北省武汉市东湖新技术开发区关东园路2号高科大厦四楼
办公地址：湖北省武汉市江汉区唐家墩路32号国资大厦B座
法人代表：余磊
联系人：翟璎
联系电话：027-87618882
客服电话 028-86712334
传真：027-87618863
公司网址：www.tfzq.com
（109）名称：东莞证券有限责任公司
注册地址：广东省东莞市莞城区可园南路一号
办公地址：广东省东莞市莞城区可园南路一号金源中心30楼
法人代表：张运勇
联系人：乔芳
联系电话：0769-22100155
客服电话：0769-961130
传真：0769-22119426
公司网址：www.dgzq.com.cn
（110）名称：上海长量基金销售投资顾问有限公司
注册地址：上海市浦东新区高翔路526号2幢220室
办公地址：上海市浦东新区浦东大道555号裕景国际B座16层
法定代表人：张跃伟
联系人：敖玲
电话：021-58788678-8201
传真：021-58787698
客服电话：400-089-1289
公司网站：www.erichfund.com
（111）名称：深圳众禄基金销售有限公司
注册地址：深圳市罗湖区深南东路5047号发展银行大厦25楼1、J单元
办公地址：深圳市罗湖区深南东路5047号发展银行大厦25楼1、J单元
法定代表人：薛峰
联系人：汤素婉
电话：0755-33227950
传真：0755-82080798
网址：www.zlfund.cn及www.jjmmw.com
客服热线：4006-788-887
（112）名称：华鑫证券有限责任公司
注册地址：深圳市福田区金田路4018号安联大厦28层A01、B01(b)单元
办公地址：上海市肇嘉浜路750号
法定代表人：洪家新
联系人：陈敏
联系电话：021-64316642
业务传真：021-54635529
客服热线：021-32109999；029-68918888；4001099918
公司网址：www.cfsc.com.cn
（113）名称：中山证券有限责任公司
注册地址：广东省深圳市福田区益田路6009号新世界中心29层
办公地址：广东省深圳市福田区益田路6009号新世界中心29层
法定代表人：吴水良
联系人：刘军
联系电话：0755-82943755
业务传真：0755-82940511
客服热线：4001022011
公司网址：www.zszq.com
（114）名称：中国国际金融有限公司
注册地址：北京市建国门外大街1号国贸大厦2座27层及28层
办公地址：北京市建国门外大街1号国贸大厦2座27层及28层
法定代表人：李剑阁
联系电话：010-65051166
业务传真：010-65051166
公司网址：www.cicc.com.cn
（115）名称：上海好买基金销售有限公司
注册地址：上海市虹口区场中路685弄37号4号楼449室
办公地址：上海市浦东新区浦东南路1118号鄂尔多斯国际大厦903～906室
法定代表人：杨文斌
联系人：张茹
联系电话：021-58870011
业务传真：021-68596916
客服热线：4007009665
公司网址：www.ehowbuy.com
（116）名称：浙江同花顺基金销售有限公司
注册地址：浙江省杭州市文二西路一号元茂大厦903室
办公地址：浙江省杭州市翠柏路7号杭州电子商务产业园2楼
法定代表人：凌顺平
联系人：杨翼
联系电话：0571-88911818-8565
业务传真：0571-86800423
客服热线：0571-88920897，4008-773-772
公司网址：www.5ifund.com
（117）名称：深圳腾元基金销售有限公司
注册地址：深圳市福田区金田路2028号皇岗商务中心主楼4F（07）
办公地址：深圳市福田区金田路2028号皇岗商务中心主楼4F（07）
法定代表人：卓叔鑫
联系人：王冀萍
联系电话：0755-33376853
业务传真：0755-33065516
客服热线：4006877899
公司网址：www.tenyuanfund.com
（118）名称：中期时代基金销售（北京）有限公司
注册地址：北京市朝阳区建国门外光华路14号1幢11层1103号
办公地址：北京市朝阳区建国门外光华路14号1幢2层
法定代表人：路瑶
联系人：侯英建
联系电话：010-65808756
业务传真：010-65807864
客服热线：95162、4008888160
公司网址：www.CIFCOFUND.com
（119）公司名称：万银财富（北京）基金销售有限公司
注册地址：北京市朝阳区北四环中路27号盘古大观3201
办公地址：北京市朝阳区北四环中路27号盘古大观3201
法定代表人：李招弟