

更多精彩内容请浏览  
**STCN**  
证券时报网·中国  
<http://data.stcn.com>

## 基本面向好 有色金属7月上来上涨近两成

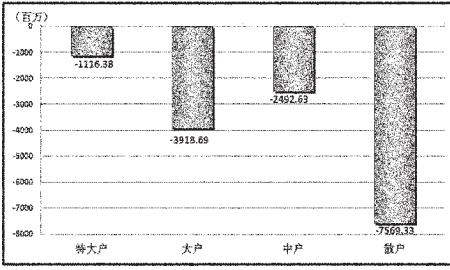


7月以来,有色金属板块表现可圈可点。在国际大宗商品价格保持强势、国内有色金属资源税改革加快推进的预期下,有色金属板块上涨18.13%,位居行业涨幅首位,行业内诞生诸如盛屯矿业等多只牛股,并成为融资客最为青睐的行业。从已公布中期业绩公司来看,六成同比上升,相比去年同期和一季度,业绩乐观公司明显增多。

### 有色金属个股7月以来涨幅排名

代码	简称	7月以来涨跌幅(%)	7月以来换手率(%)
600490	鹏欣资源	113.42	146.02
600711	盛屯矿业	108.82	317.56
000751	锌业股份	99.48	117.67
002114	罗平锌电	62.52	947.37
000807	云铝股份	50.15	45.70
600988	赤峰黄金	46.35	10.66
002057	中钢天源	43.95	186.50
000511	烯碳新材	42.73	404.36
000960	锡业股份	41.88	29.57
000603	盛达矿业	39.88	321.08
002149	西部材料	39.42	87.95
600595	中孚实业	35.91	74.27
000975	银泰资源	35.63	55.44
600531	豫光金铅	32.46	138.80
000688	建新矿业	32.05	173.53
000878	云南铜业	31.01	44.43
002160	*ST常铝	30.37	76.89
000970	中科三环	27.19	137.33
601600	中国铝业	26.32	33.96
600673	东阳光科	24.98	29.34
600549	厦门钨业	24.80	75.83
300337	银邦股份	23.95	146.70
600687	刚泰控股	23.75	301.26
601958	金铂股份	23.09	32.22
000962	东方钨业	22.54	127.45
600259	广晟有色	22.26	107.30
600366	宁波韵升	21.70	121.77
002460	赣锋锂业	21.58	166.33
600768	宁波富邦	21.25	90.03
600392	盛和资源	18.97	194.19
600338	西藏珠峰	18.74	116.85
600111	包钢稀土	18.37	112.17
002167	东方锆业	17.82	223.01
002540	亚太科技	17.55	155.75
600219	南山铝业	16.93	63.21
000426	兴业矿业	16.89	123.22
002237	恒邦股份	16.60	77.43
002155	辰州矿业	16.58	77.15
002428	云南锆业	16.49	112.12
002203	海亮股份	16.25	33.56
600961	株冶集团	16.14	75.70
600362	江西铜业	15.63	37.17
600459	贵研铂业	15.31	134.11
000758	中色股份	15.31	83.62
600255	鑫科材料	15.07	30.85
002378	章源钨业	14.90	26.99
600456	宝钛股份	14.76	77.71
601168	西部矿业	14.44	59.74
000831	五矿稀土	14.39	97.76
000630	铜陵有色	14.29	47.67

### 资金策市 | Money Flow | 各类资金当日净流量对比



### 市场资金动态

行业	涨幅(%)	资金净流量(亿元)	特大户(亿元)	大户(亿元)
沪深300	-0.97	-65.84	-9.87	-17.97
上证180	-0.89	-38.09	-5.06	-10.23
深证成指	-1.09	-10.07	-2.09	-2.65
中小板指	-0.79	-12.60	-1.64	-3.58
大盘股	-	-39.97	-6.21	-11.17
中盘股	-	-52.78	-5.06	-13.84
小盘股	-	-58.22	0.10	-14.18

### 资金净流出行业前十

行业	资金净流量(亿元)	主力资金(亿元)	散户(亿元)	回报(%)
有色金属	-28.62	-10.06	-13.93	-2.28
采掘	-14.03	-5.05	-6.66	-1.26
医药生物	-10.60	-3.69	-5.17	-0.46
化工	-10.12	-2.80	-5.46	-0.82
证券信托	-8.23	-4.00	-3.08	-1.34
食品饮料	-7.81	-2.54	-3.87	-0.82
房地产	-7.42	-1.50	-4.39	-1.02
交运设备	-6.93	-1.85	-4.04	0.19
电子元器件	-5.87	-3.21	-1.77	-0.58
银行	-5.81	-2.90	-1.90	-0.43

### 每日个股资金净流入(出)前十

代码	简称	资金净流量(亿元)	主力资金(亿元)	日涨跌幅(%)
300389	艾比森	2.18	0.67	10.00
603328	依顿电子	1.83	0.60	9.00
600835	上海机电	1.73	0.95	10.03
600797	浙大网新	1.66	0.68	5.83
600104	上汽集团	1.63	0.72	3.98
600536	中国软件	1.46	0.57	2.97
600410	华胜天成	1.23	0.67	6.98
600893	航空动力	1.02	0.58	1.76
002024	苏宁云商	0.99	0.46	1.39
600526	菲达环保	0.98	0.56	9.98

### 净流出排名

代码	简称	资金净流量(亿元)	主力资金(亿元)	日涨跌幅(%)
600157	永泰能源	-3.69	-1.68	-1.34
002190	成飞集成	-3.36	-1.80	-4.05
000960	锡业股份	-3.19	-1.68	-7.20
000751	锌业股份	-2.26	-0.66	-3.01
600399	抚顺特钢	-2.19	-0.89	-9.97
000050	深天马A	-2.07	-1.06	1.61
600036	招商银行	-1.92	-1.21	-0.83
600016	民生银行	-1.86	-0.95	-1.09
600010	包钢股份	-1.79	-0.77	-3.99
600711	盛屯矿业	-1.64	-0.77	-1.89

### 个股连续流入(出)天数排名

代码	简称	连续流入天数	累计净流量(亿元)	累计涨跌幅(%)
000806	银河投资	11	3.28	15.61
002322	理工监测	9	1.05	6.18
600712	南宁百货	9	0.69	16.62
002037	久联发展	9	0.68	22.70
601107	四川成渝	9	0.18	2.47

据STCN资金流向快报(<http://data.stcn.com/statisticalData.shtml>)数据显示,8月14日,沪深两市共流出资金150.97亿元,连续第3个交易日净流出。其中,沪市净流出68.96亿元,深市净流出82.01亿元。主力资金合计流出50.35亿元。

指数方面,上证180指数成份股合计资金流出38.09亿元,深证成指成份股资金流出10.07亿元,沪深300指数成份股资金流出65.84亿元。以股本规模计,流通盘中大盘股资金流出39.97亿元,中盘股资金流出52.78亿元,小盘股资金流出58.22亿元。

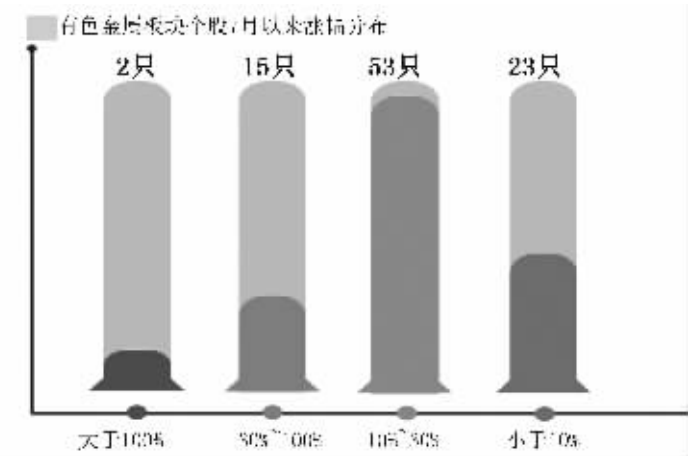
行业方面,有25个行业资金净流出。其中有色金属流出资金28.62亿,有较明显的资金出现现象。

有色金属已持续6个交易日净流出资金,共流出资金87.64亿,为行业连续流出天数榜第一。

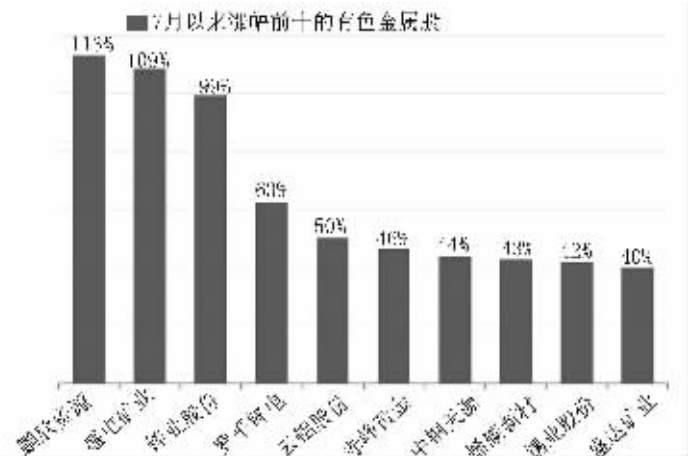
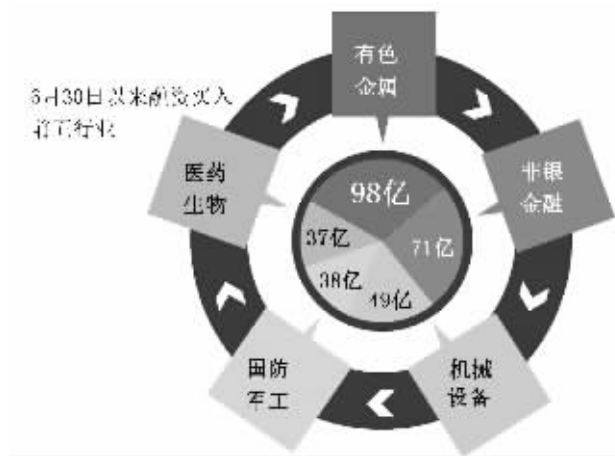
银河投资已持续11个交易日净流入资金,累计流入资金3.28亿,居个股连续流入天数榜首位。利欧股份已持续19个交易日净流出资金,累计流出资金2.12亿,为个股连续流出天数榜第一。

股指期货方面,IF1408合约收报2335.60点,下跌0.86%;成交24.89万手,持仓量减26251手,收报2.21万手。(黄舒欣)


### 1、7月以来有色金属行业上涨18.13% 居各行业首位



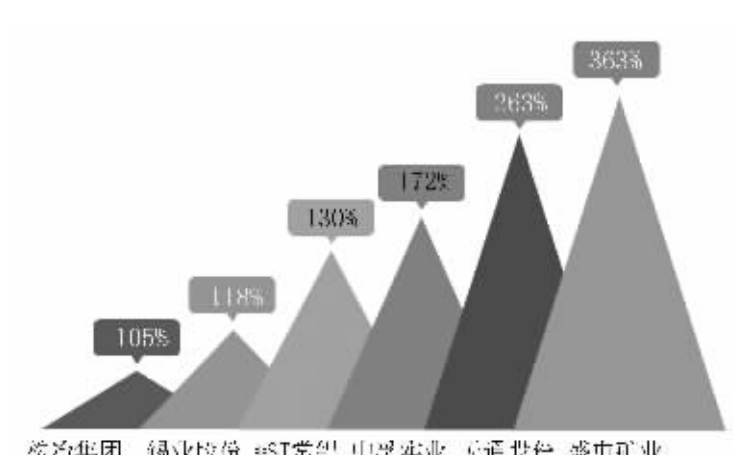
### 2、融资客积极布局有色金属股 7月以来融资净买入98亿



### 3、7月9种有色大宗商品价格上涨 5种涨幅超5%



### 4、有色金属板块中期业绩亏损面收窄 6家同比翻倍



以申万行业分类,去年中期,有色金属行业40家公司业绩同比增长,不足半数,今年一季度,业绩同比增长的公司升至45家,从目前已公布中期业绩公司来看,业绩同比增长公司占比六成,行业整体业绩进一步提升。

(专题数据由证券时报中心数据库提供,数据来源于上市公司公告,若有出入,请以公告为准。)

### 近5日营业部抢筹个股

代码	简称	5日涨幅(%)	5日换手率(%)	上榜营业部近5日净买入(万元)
300389	艾比森	61.06	61.50	17131.43
000050	深天马A	25.96	48.49	12568.61
600835	上海机电	11.87	11.91	10743.82
002655	共达电声	29.10	87.07	9907.08
000821	京山轻工	29.67	41.10	9279.11
002148	北纬通信	13.71	32.02	8324.46
000960	锡业股份	6.58	29.23	7846.17
603100	川仪股份	16.13	68.86	7774.12
002535	林州重机	26.48	53.30	7648.44
603126	中材节能	58.35	136.78	7286.48

### 近5日营业部出逃个股

代码	简称	5日跌幅(%)	5日换手率(%)	上榜营业部近5日净卖出(万元)
000751	锌业股份	-10.93	77.44	-59682.66
002524	光正集团	12.74	31.36	-25202.91
600157	永泰能源	23.44	94.40	-13977.56
600399	抚顺特钢	10.11	42.58	-12229.66
002145	中核钛白	9.38	70.80	-9739.22
002057	中钢天源	21.17	78.27	-4887.20
600556	北生药业	-9.46	45.73	-4729.48
600711	盛屯矿业	25.98	127.83	-4047.94
300093	金刚玻璃	38.84	84.24	-2905.98
600397	安源煤业	-2.50	47.40	-2334.13

### 连续上涨个股

代码	简称	收盘价(元)	连涨天数	连续涨幅(%)
900934	锦江B股	1.64	11	8.32
603126	中材节能	12.70	10	155.02
300389	艾比森	62.57	9	135.76
002655	共达电声	11.18	9	36.51
300322	硕贝德	19.64	9	25.26
600479	千金药业	13.91	9	15.44
601799	星宇股份	19.85	8	12.02
600480	凌云股份	13.17	7	40.26
600696	多伦股份	8.91	7	20.73
600192	长城电工	9.99	7	16.98

### 连续下跌个股

代码	简称	收盘价(元)	连跌天数	连续跌幅(%)
600422	昆明制药	24.85	6	-4.57
000909	数源科技	8.19	5	-3.42
002522	浙江众成	8.62	5	-3.69
002134	*ST普林	7.83	5	-4.51
300245	天玑科技	28.00	5	-5.76
000555	神州信息	29.81	5	-5.93
600687	刚泰控股	13.13	5	-8.69
002255	海陆重工	12.10	4	-1.63
600086	东方金钰	18.99	4	-1.71
002231	奥维通信	8.35	4	-2.00