更多精彩数据请登录
STCN
证券时报网.中国
http://data.stcn.com

白酒企业净利全线下滑 股价逆市走高

随着半年报的不断披露，一些业绩表现亮眼或者近乎惨淡的行业逐渐浮出水面，今日起我们将不定期为大家展现此类型的行业。首期我们关注白酒业。受到限制“三公消费”等多个负面因素的影响，今年白酒类上市公司的经营状况依然惨淡，已公布中期业绩报告或预告的11家白酒企业净利润全线下滑。虽然上半年业绩惨淡，但是二级市场上，7月以来白酒板块平均涨幅高达22%，远超上证指数近9%的涨幅。



1、已公布中报酒企净利润同比降42% 11家酒企净利润全线下滑

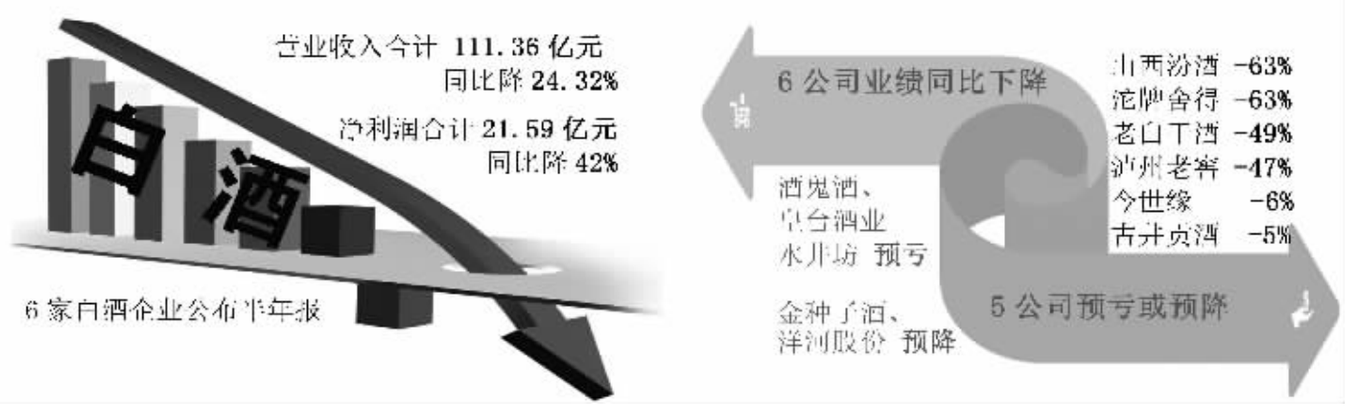

2、白酒股7月以来平均涨幅高达22% 酒鬼酒涨幅排名第一

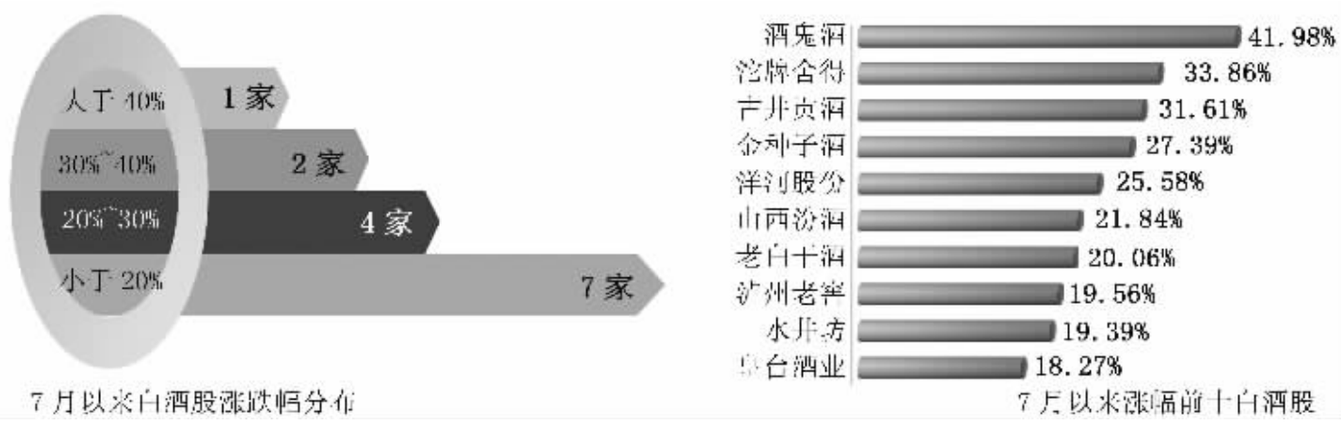

3、五粮液、古井贡酒、伊力特二季度获基金增持

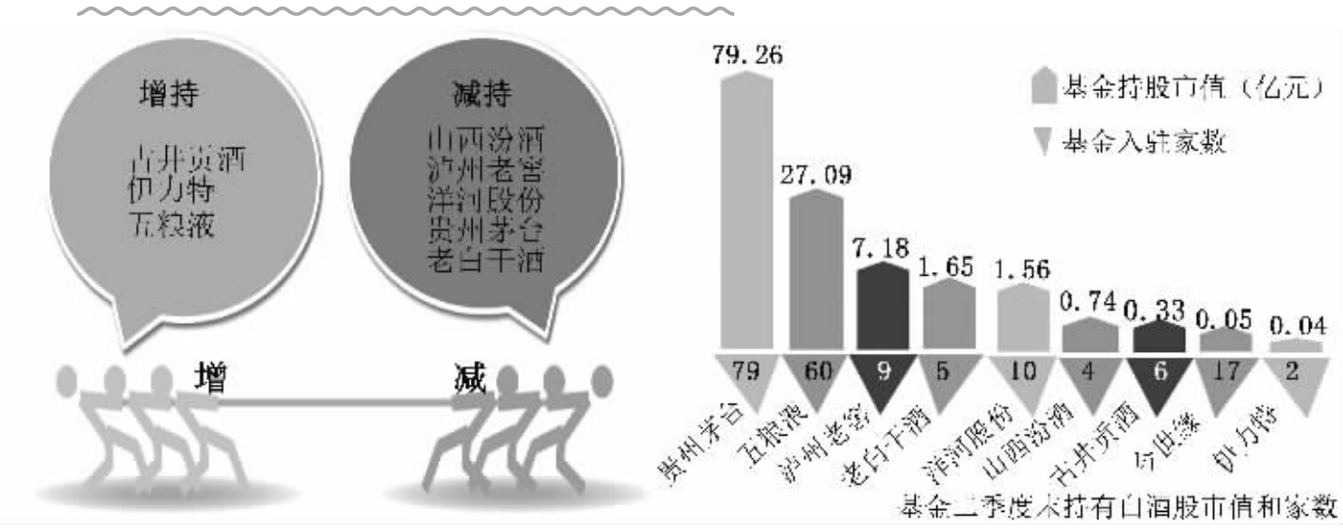

（专题数据由证券时报中心数据库提供，数据来源于上市公司公告，若有出入，请以公告为准。）

已公布中期业绩报告酒企一览

代码	简称	营业收入（万元）	同比（%）
000568	泸州老窖	363 705.05	-30.80
000596	古井贡酒	239 015.89	3.61
600559	老白干酒	66 492.33	-17.50
600702	沱牌舍得	73 111.47	-3.19
600809	山西汾酒	229 977.00	-43.42
603369	今世缘	141 251.31	-7.37

代码	简称	净利润（万元）	同比（%）
000568	泸州老窖	95 840.07	-47.23
000596	古井贡酒	35 780.62	-4.78
600559	老白干酒	1 419.61	-49.36
600702	沱牌舍得	1 046.95	-62.94
600809	山西汾酒	36 006.56	-63.47
603369	今世缘	45 816.51	-6.20

已公布中期业绩预告酒企一览

代码	简称	业绩预告类型	净利润变动幅度
000799	酒鬼酒	预亏	亏损3900至4900万元
000995	皇台酒业	预亏	亏损约480万元
600199	金种子酒	预降	减少70%到90%
600559	老白干酒	预降	减少40%-60%
600702	沱牌舍得	预降	减少60%到90%
600779	水井坊	预亏	-1.2至-1.4亿元
600809	山西汾酒	预降	减少60%-70%
002304	洋河股份	预降	变动-15%至0%
603369	今世缘	预降	下降6%-10%

上市酒企一季度业绩一览

代码	简称	净利润（万元）	同比（%）
000568	泸州老窖	49 292.86	-56.86
000596	古井贡酒	28 671.97	-6.79
000799	酒鬼酒	162.51	-83.92
000858	五粮液	261 914.04	-27.79
000995	皇台酒业	-328.17	-294.11
600197	伊力特	9 329.22	21.44
600199	金种子酒	3 243.73	-86.22
600519	贵州茅台	369 938.63	2.96
600559	老白干酒	1 559.48	-30.91
600702	沱牌舍得	803.77	-86.03
600779	水井坊	-8 548.26	-174.95
600809	山西汾酒	34 234.44	-54.46
002304	洋河股份	200 139.99	-15.07
603369	今世缘	27 312.36	-12.49

■资金策市 Money Flow

各类资金当日净流量对比

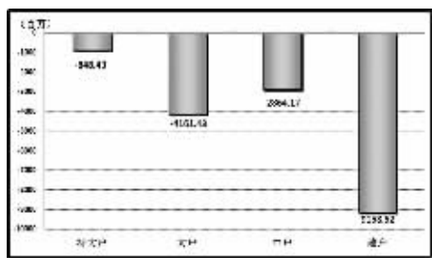

市场资金动态

行业	涨幅（%）	资金净流量（亿元）	特大户（亿元）	大户（亿元）
沪深300	-0.50	-70.22	-9.78	-18.43
上证180	-0.58	-43.86	-6.09	-11.09
深证成指	-0.15	-12.38	-2.53	-3.17
中小板指	0.24	-15.22	-1.33	-4.53
大盘股	-	-53.95	-9.05	-14.57
中盘股	-	-44.45	-2.07	-11.34
小盘股	-	-71.93	2.64	-15.70

资金净流出行业前十

行业	资金净流量（亿元）	主力资金（亿元）	散户（亿元）	回报（%）
证券信托	-21.69	-9.34	-8.86	-1.28
交运设备	-15.82	-3.75	-9.43	-0.13
医药生物	-14.36	-5.66	-6.52	-0.01
化工	-13.28	-2.85	-7.99	-0.39
机械设备	-12.70	-1.67	-8.67	0.12
银行	-10.36	-4.62	-4.22	-0.77
电子元器件	-9.90	-2.23	-5.81	0.07
建筑建材	-9.22	-2.62	-4.94	-0.74
交通运输	-8.96	-2.67	-4.77	-0.63
房地产	-7.84	-2.87	-3.89	-0.04

每日个股资金净流入（出）前十

净流入排名				
代码	简称	资金净流量（亿元）	主力资金（亿元）	日涨跌（%）
603000	人民网	2.41	1.58	9.99
002151	北斗星通	1.89	1.42	10.00
601928	凤凰传媒	1.70	0.81	10.01
600879	航天电子	1.26	0.44	4.06
600373	中文传媒	1.24	0.76	9.98
600256	广汇能源	1.10	0.55	1.98
600880	博瑞传播	1.10	0.41	7.10
000002	万科A	1.08	0.49	1.30
000922	佳电股份	1.07	0.98	5.64
000793	华闻传媒	1.00	0.48	3.97
净流出排名				
代码	简称	资金净流量（亿元）	主力资金（亿元）	日涨跌（%）
601318	中国平安	-3.36	-1.89	-0.89
000559	万向钱潮	-3.27	-0.97	-3.95
000562	宏源证券	-2.77	-1.47	-2.01
600030	中信证券	-2.50	-1.09	-1.91
600010	包钢股份	-2.50	-1.20	-2.11
002190	成飞集成	-2.42	-1.14	-0.51
600000	浦发银行	-2.41	-1.07	-1.45
600109	国金证券	-1.98	-0.77	-2.19
601377	兴业证券	-1.98	-1.09	-1.19
000783	长江证券	-1.75	-0.67	-1.96

个股连续流入（出）天数排名

代码	简称	连续流入天数	累计净流量（亿元）	累计涨跌（%）
600415	小商品城	9	0.80	2.43
600767	运盛实业	8	4.97	4.80
002126	银轮股份	8	1.12	9.04
002488	金固股份	8	0.56	11.22
600158	中体产业	7	8.43	44.60
代码	**简称**	**连续流出天数**	**累计净流量（亿元）**	**累计涨跌（%）**
002131	利欧股份	24	-2.98	-9.47
002152	广电运通	16	-2.96	-2.10
000632	三木集团	16	-2.00	-8.83
600820	隧道股份	14	-5.49	-0.36
000333	美的集团	14	-5.29	1.82

据STCN资金流向快报（http://data.stcn.com/statisticalData.shtml）数据显示，8月21日，沪深两市共流出资金170.33亿元，连续第4个交易日净流出。其中，沪市净流出79.99亿元，深市净流出90.34亿元。主力资金合计流出50.10亿元。

指数方面，上证180指数成份股合计资金流出43.86亿元，深证成指成份股资金流出12.38亿元，沪深300指数成份股资金流出70.22亿元。以股本规模计，流通盘中大盘股资金流出53.95亿元，中盘股资金流出44.45亿元，小盘股资金流出71.93亿元。

行业方面，按照衍生申万一级行业分类计，有2个行业资金净流入，23个行业资金净流出。其中，信息服务流入资金6.34亿，成为资金最关注的行业；证券信托流出资金21.69亿，有较明显的资金出逃现象。

有色金属业已持续11个交易日净流出资金，共流出资金136.05亿，为行业连续流出天数榜第一。

小商品城已持续9个交易日净流入资金，累计流入资金0.80亿，居个股连续流入天数榜首位。利欧股份已持续24个交易日净流出资金，累计流出资金2.98亿，为个股连续流出天数榜第一。

股指期货方面，IF1409合约收报2354.80点，微跌0.47%；成交68.51万手，持仓量减2969手，收报13.53万手。（黄舒欣）

近5日营业部抢筹个股

代码	简称	5日涨跌（%）	5日换手率（%）	上榜营业部近5日净买入（万元）
002181	粤传媒	38.06	111.69	23 527.58
000100	TCL集团	7.41	23.97	17 010.47
000728	国元证券	4.48	20.26	12 678.67
300359	全通教育	24.47	48.93	12 125.79
000570	苏常柴A	13.80	29.58	10 848.89
600633	浙报传媒	44.76	89.97	10 722.56
000031	中粮地产	10.54	23.54	10 046.91
000979	中弘股份	20.79	30.36	8 565.52
600119	长江投资	16.93	53.81	7 921.24
002556	辉隆股份	14.10	47.91	7 477.66
002151	北斗星通	61.05	16.07	6 336.66
002222	福晶科技	26.16	48.15	6 249.58
000851	高鸿股份	12.86	40.93	5 999.31
600726	华电能源	19.14	27.21	5 654.69
300053	欧比特	10.37	47.05	5 202.28
000922	佳电股份	54.65	34.39	4 998.91
600152	维科精华	16.86	39.31	4 385.03
000540	中天城投	12.21	22.96	4 355.25
000009	中国宝安	45.75	17.81	4 190.96
002728	台城制药	3.00	99.15	4 145.49
002246	北化股份	6.67	39.87	4 074.67
002125	湘潭电化	32.27	79.90	4 058.83
300247	桑乐金	19.40	91.73	3 943.64
000519	江南红箭	8.78	33.54	3 702.48
300024	机器人	14.60	16.81	3 528.73
601999	出版传媒	39.78	29.55	3 347.51
600367	红星发展	19.02	44.40	2 848.44
300235	方直科技	15.43	74.97	2 842.89
300232	洲明科技	24.78	28.21	2 690.87
300226	上海钢联	10.57	20.93	2 330.97

近5日营业部出逃个股

代码	简称	5日涨跌（%）	5日换手率（%）	上榜营业部近5日净卖出（万元）
000413	东旭光电	-5.40	24.27	-51 058.74
002102	冠福股份	37.28	30.61	-23 982.98
600317	营口港	20.08	25.74	-21 140.69
002655	共达电声	-0.81	131.73	-13 170.51
002070	众和股份	15.60	33.11	-11 023.01
000050	深天马A	-5.76	59.59	-9 411.11
300389	艾比森	9.99	115.27	-9 381.13
002148	北纬通信	17.26	113.85	-9 363.95
603111	康尼机电	9.36	157.65	-8 065.78
600979	广安爱众	0.34	14.78	-6 177.52
002640	百圆裤业	-2.77	176.78	-5 949.79
603100	川仪股份	12.86	166.01	-5 323.94
002535	林州重机	3.32	112.10	-5 257.77
002625	龙生股份	28.03	101.84	-4 854.89
600775	南京熊猫	11.25	31.20	-4 630.50
300093	金刚玻璃	-10.69	77.73	-4 311.39
002550	千红制药	11.46	15.32	-3 819.87
002504	东光微电	9.98	12.37	-3 777.75
000906	物产中拓	23.74	61.26	-3 629.60
600490	鹏欣资源	-1.84	40.09	-3 572.31
000670	盈方微	-5.06	86.73	-3 363.12
300379	东方通	15.65	80.45	-2 930.29
600711	盛屯矿业	2.86	97.30	-2 651.11
603126	中材节能	34.33	189.87	-2 383.27
300388	国祯环保	3.09	117.31	-2 344.73
600382	广东明珠	-10.29	40.01	-1 884.96
300301	长方照明	0.75	61.50	-1 834.94
601518	吉林高速	9.43	12.23	-1 564.15
300007	汉威电子	8.48	7.63	-1 421.71
000156	华数传媒	13.68	82.81	-1 285.40

连续上涨个股

代码	简称	收盘价（元）	连涨天数	连续涨幅（%）
000802	北京旅游	13.68	11	52.13
000980	金马股份	5.91	10	21.36
000665	湖北广电	13.41	9	10.64
600666	西南药业	15.65	8	114.09
300092	科新机电	17.85	8	16.59
000922	佳电股份	14.80	7	87.10
600282	*ST南钢	2.28	7	22.58
002011	盾安环境	8.83	7	5.62
600715	松辽汽车	12.94	6	77.02
002102	冠福股份	8.58	6	44.93
002607	亚夏汽车	9.54	6	25.53
002101	广东鸿图	17.39	6	22.38
002049	同方国芯	29.40	6	18.36
000613	大东海A	6.70	6	15.92
600598	*ST大荒	8.87	6	9.51
002058	威尔泰	11.33	6	9.26
601558	*ST锐电	3.49	6	8.72
300027	华谊兄弟	24.50	6	8.12
600689	*ST三毛	7.91	6	8.06
300254	仟源制药	21.16	6	6.17
002543	万和电气	11.20	6	5.86
600706	曲江文旅	13.00	6	4.92
600573	惠泉啤酒	7.59	6	4.83
600216	浙江医药	10.15	6	4.21
000153	丰原药业	8.10	6	3.85
002151	北斗星通	39.94	5	61.05
000612	焦作万方	8.91	5	49.25
000798	中水渔业	9.56	5	47.08
600633	浙报传媒	19.21	5	44.76
600634	中技控股	9.81	5	41.01

连续下跌个股

代码	简称	收盘价（元）	连跌天数	连续跌幅（%）
600278	东方创业	10.06	6	-5.00
600698	湖南天雁	5.44	5	-4.90
600309	万华化学	16.79	4	-1.52
002311	海大集团	11.53	4	-1.87
600067	冠城大通	6.25	4	-1.88
600518	康美药业	14.87	4	-2.11
000863	三湘股份	6.25	4	-2.19
600325	华发股份	6.95	4	-2.25
000700	模塑科技	12.32	4	-2.38
600802	福建水泥	7.00	4	-2.64
300139	福星晓程	39.25	4	-2.77
002018	华星化工	9.37	4	-2.80
002296	辉煌科技	27.99	4	-2.88
601318	中国平安	42.53	4	-3.01
002387	黑牛食品	14.23	4	-3.20
600975	新五丰	7.52	4	-3.34
600030	中信证券	12.85	4	-3.53
600741	华域汽车	11.97	4	-3.55
601555	东吴证券	8.35	4	-3.69
002470	金正大	20.27	4	-4.02
600185	格力地产	10.35	4	-4.43
600834	申通地铁	8.38	4	-4.66
600392	盛和资源	20.37	4	-5.03
002657	中科金财	37.30	4	-6.52
002157	正邦科技	9.80	4	-6.76
000916	华北高速	4.65	4	-7.37
600750	江中药业	17.54	3	-0.45
600545	新疆城建	8.57	3	-0.58
603001	奥康国际	14.88	3	-0.60
600886	国投电力	5.55	3	-0.72