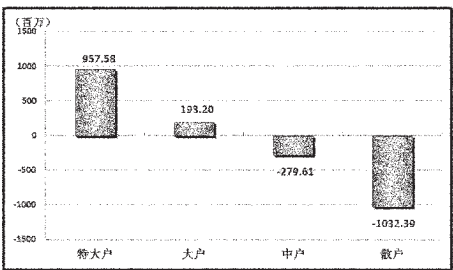


更多精彩内容请浏览
STCN
证券时报网·中国
<http://data.stcn.com>

资金策市 | Money Flow |
各类资金当日净流量对比



市场资金动态

行业	涨幅 (%)	资金净流量 (亿元)	特大户 (亿元)	大户 (亿元)
沪深300	0.72	6.15	3.11	2.07
上证180	0.83	11.97	4.42	4.37
深证成指	0.75	7.98	0.80	3.15
中小板指	0.68	-7.14	-0.95	-2.09
大盘股	-	14.42	3.35	4.83
中盘股	-	-2.55	2.85	1.19
小盘股	-	-13.48	3.37	-4.08

资金净流入(出)行业前五

行业	资金净流入 (亿元)	主力资金 (亿元)	散户 (亿元)	回报 (%)
证券信托	12.91	6.97	3.95	1.56
公用事业	10.41	4.13	4.50	1.63
交通运输	8.32	3.72	3.34	1.96
信息技术	6.80	3.75	2.12	1.54
建筑材料	5.61	3.24	1.60	1.06

每日个股资金净流入(出)前十

净流入排名				
代码	简称	资金净流入 (亿元)	主力资金 (亿元)	日涨跌幅 (%)
600030	中信证券	4.40	2.64	2.19
600435	北方导航	3.51	1.87	8.09
000598	兴普投资	3.13	1.59	10.06
300027	华谊兄弟	2.78	1.60	2.68
000002	万科A	2.20	1.05	1.79
600837	海通证券	2.18	0.97	1.49
601318	中国平安	2.12	1.62	1.34
600316	洪都航空	2.00	1.48	10.00
600399	抚顺特钢	1.84	1.05	9.91
600410	华胜天成	1.79	0.67	6.52

个股连续流入(出)天数排名

代码	简称	连续流入天数	累计净流入 (亿元)	累计涨跌幅 (%)
601169	北京银行	9	4.25	10.50
002322	理工监测	8	1.05	6.41
002648	卫星石化	7	1.16	10.41
300047	天源迪科	7	0.75	13.58
600995	文山电力	7	0.48	17.52

据STCN资金流向快报 (<http://data.stcn.com/statisticalData.shtml>) 数据显示,9月4日,沪深两市共流出资金1.61亿元,连续第2个交易日净流出。其中,沪市净流入9.21亿元,深市净流出10.82亿元。主力资金合计流入11.51亿元。

指数方面,上证180指数成份股合计资金流入11.97亿元,深证成指成份股资金流入7.98亿元,沪深300指数成份股资金流入6.15亿元。以股本规模计,流通盘中大盘股资金流入14.42亿元,中盘股资金流出2.55亿元,小盘股资金流出13.48亿元。

行业方面,按照衍生申万一级行业分类,有12个行业资金净流入,13个行业资金净流出。其中,证券信托流入资金12.91亿,成为资金最关注的行业;电子元器件流出资金11.65亿,有较明显的资金出逃现象。

家用电器业已连续5个交易日净流入资金,共流入资金5.05亿,居行业连续流入天数榜首。综合业已连续9个交易日净流出资金,共流出资金20.32亿,为行业连续流出天数榜首。

北京银行已持续9个交易日净流入资金,累计流入资金4.25亿,居个股连续流入天数榜首。新北洋已持续18个交易日净流出资金,累计流出资金3.64亿,为个股连续流出天数榜首。

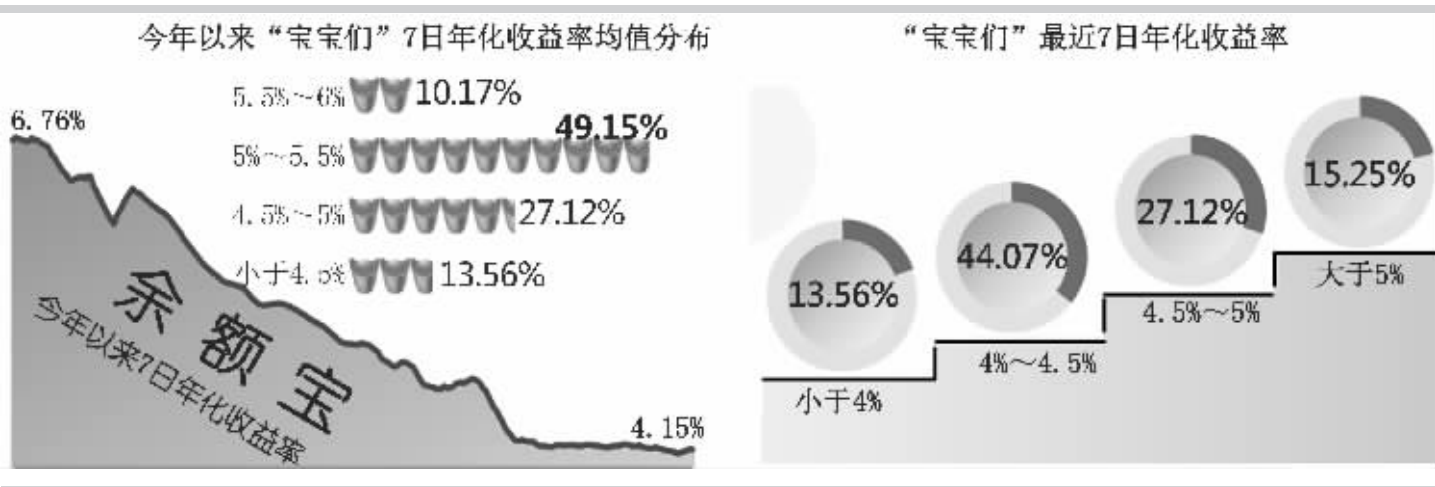
股指期货方面,IF1409合约收报2445.60点,上涨1.37%;成交77.18万手,持仓量增5611手,收报13.88万手。(黄舒欣)

“宝宝”遭遇成长烦恼 年内收益逐步走低

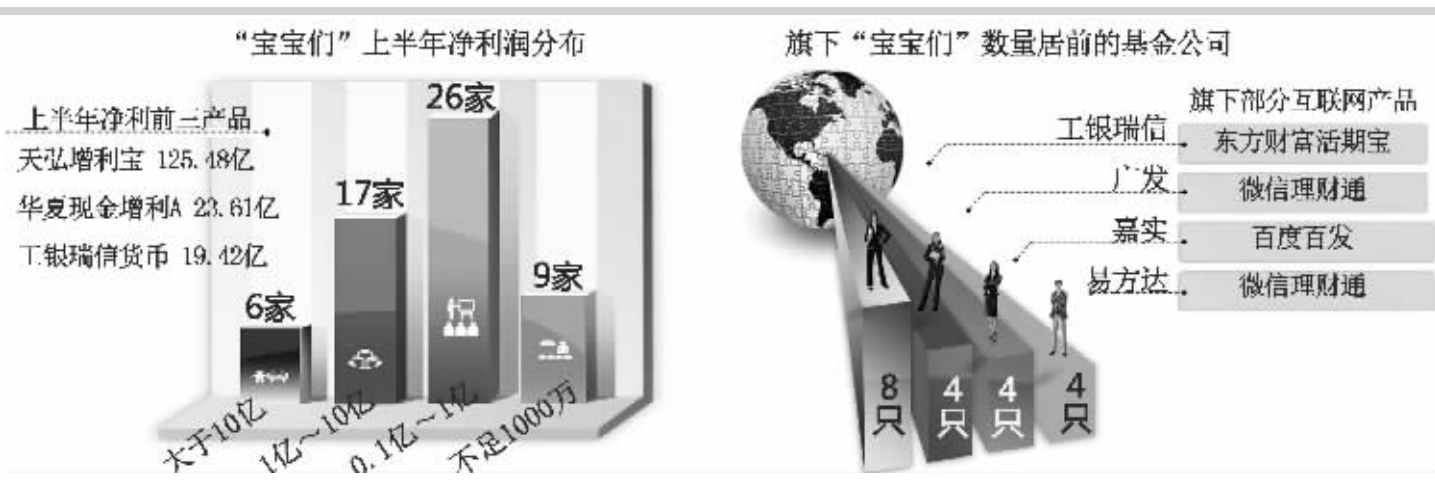


在资金面相对宽松背景下,宝宝产品高收益率难以维持,今年以来,宝宝产品收益率逐渐走低,以余额宝为例,其7日年化收益率已经从年初高点6.76%,跌至最近的4.15%,跌幅近四成。此外,不完全统计显示,互联网宝宝类产品7日年化收益率算术平均值从1月底的6.05%起,一路向下,至8月底,7日年化收益率算术平均值已逐步降至4.36%。基金半年报数据显示,虽然宝宝整体收益率下滑,仍有近七成宝宝产品上半年获得净申购。

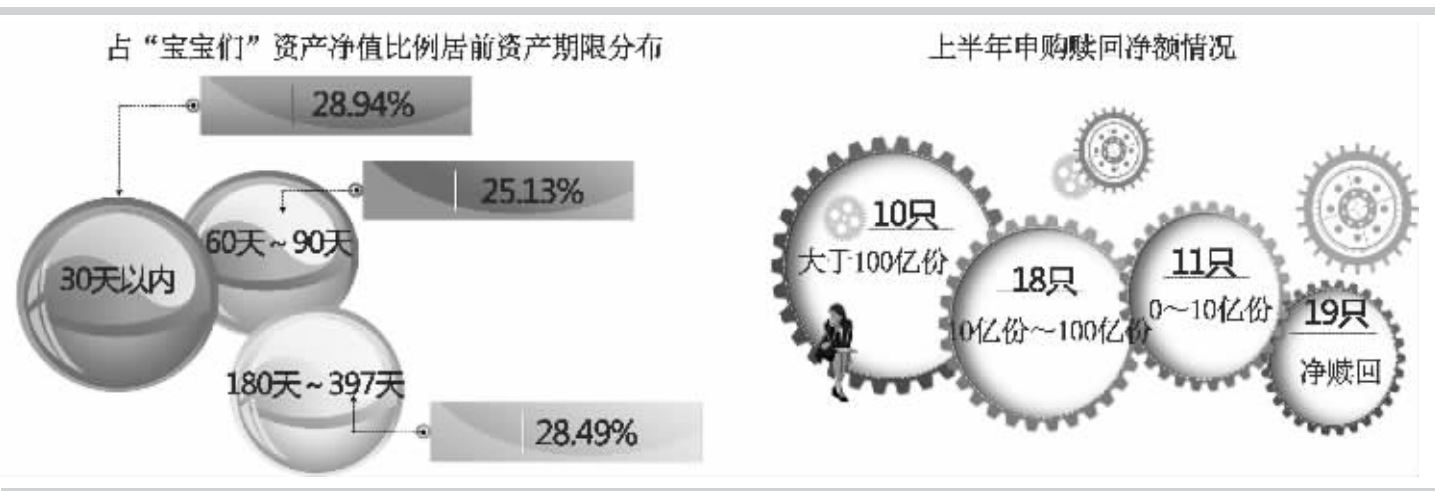
1、七成宝宝产品收益率介于4%~5% 逾一成突破重围逆生长



2、余额宝一家独大 上半年利润占58只宝宝产品利润总额逾四成



3、“宝宝”整体受宠 近七成产品上半年获投资者净申购



(专题数据由证券时报中心数据库提供,数据来源于基金公司公告,若有出入,请以公告为准。)

近5日营业部抢筹个股

代码	简称	5日涨跌幅 (%)	5日换手率 (%)	上榜营业部近5日净买入 (万元)
300205	天喻信息	20.19	21.74	13 073.62
000598	兴普投资	12.50	28.01	12 734.42
000948	南天信息	47.53	28.95	11 744.97
002414	高德红外	20.63	22.30	11 045.70
002277	友阿股份	29.16	77.47	10 256.01
300295	三六五网	19.41	38.69	9 805.44
300337	银邦股份	10.47	47.11	9 584.32
600268	国电南自	18.20	23.69	9 228.76
002261	拓维信息	29.30	65.86	8 959.55
601000	唐山港	21.90	33.37	8 927.10
000980	金马股份	24.08	51.90	8 511.59
600074	中达股份	15.56	9.31	7 938.42
002308	威创股份	20.05	18.14	7 471.05
600317	营口港	36.92	54.65	7 077.84
002126	银轮股份	15.53	32.01	6 917.75
002183	怡亚通	22.39	31.91	6 717.19
000733	振华科技	20.50	34.06	6 583.30
002139	拓邦股份	19.78	41.47	6 296.94
600599	熊鼎烟花	21.31	135.74	6 182.72
000958	东方财富	19.55	35.51	6 056.49
002609	捷顺科技	22.39	36.30	5 811.42
002581	万昌科技	21.01	25.83	5 651.35
000897	津滨发展	14.79	22.42	5 544.72
001696	宗申动力	46.26	41.58	5 451.80
002263	大东南	12.98	14.79	5 241.32
300376	易事特	18.61	43.83	5 161.32
300275	梅安森	13.44	41.60	4 967.91
601579	会稽山	61.01	91.74	4 749.97
002105	信隆实业	20.52	34.86	4 555.09
002712	思美传媒	15.67	40.81	4 452.46

近5日营业部出逃个股

代码	简称	5日涨跌幅 (%)	5日换手率 (%)	上榜营业部近5日净卖出 (万元)
600673	东阳光科	-8.76	23.30	-11 185.83
600537	亿晶光电	24.84	121.09	-9 401.65
000065	北方国际	26.83	40.44	-6 198.13
300266	兴源过滤	15.77	32.79	-6 064.57
600666	西南药业	0.67	83.56	-5 382.36
300270	中威电子	15.39	68.52	-3 872.32
603126	中材节能	7.55	121.43	-3 850.60
002728	台城制药	7.78	94.42	-3 502.06
000612	焦作万方	0.33	25.07	-3 428.27
000502	绿景控股	14.43	76.97	-3 387.76
002678	珠江钢琴	19.34	52.42	-2 907.53
300317	珈伟股份	14.81	101.84	-2 729.73
600576	万好万家	9.45	47.61	-2 692.58
300019	硅宝科技	-3.00	37.53	-2 420.14
002456	欧菲光	16.90	39.17	-2 229.77
600490	鹏欣资源	23.64	25.12	-2 159.82
002708	光洋股份	13.84	67.58	-1 574.67
601038	一拖股份	12.36	76.96	-1 560.15
300274	阳光电源	13.09	19.87	-1 027.12
300381	溢多利	13.90	66.28	-1 079.54
000050	深天马A	4.41	48.61	-305.72
000150	宜华地产	18.17	22.27	-156.48
300362	天保重装	1.31	94.08	-29.09

连续上涨个股

代码	简称	收盘价 (元)	连涨天数	连续涨幅 (%)
002569	步森股份	20.01	10	85.28
002390	信邦制药	22.10	10	30.00
603099	长白山	15.41	9	135.63
002387	黑牛食品	15.51	9	9.00
601579	会稽山	13.67	8	114.26
002175	广陆数测	21.10	8	24.12
002671	龙泉股份	9.70	8	7.78
600233	大杨创世	12.67	7	26.20
002516	江苏旷达	18.50	7	25.76
000838	国兴地产	10.21	7	24.82
000733	振华科技	17.93	7	23.83
300376	易事特	76.36	7	19.89
200017	深中华B	3.47	7	18.84
600410	华胜天成	14.70	7	16.30
300388	国祯环保	34.68	7	15.41
000017	深中华A	7.30	7	15.14
600870	厦华电子	9.74	7	13.65
002098	得兴股份	13.68	7	13.25
300258	精锻科技	17.77	7	12.97
600793	ST宜纸	13.29	7	12.91
300132	青松股份	16.61	7	12.53
600690	青岛海尔	16.99	7	11.85
000565	渝三峡A	11.58	7	11.67
300272	开能环保	18.30	7	11.31
300041	回天新材	18.70	7	11.24
600506	香梨股份	11.85	7	10.44
600746	江苏索普	8.38	7	10.26
601012	隆基股份	20.61	7	10.15
002369	卓翼科技	10.98	7	10.02
600728	佳都科技	14.51	7	10.01

明显放量个股

代码	简称	当日涨跌幅 (%)	当日成交量 (万股)	5日量比
000948	南天信息	9.98	5 254.99	13.43
300266	兴源过滤	5.23	938.74	11.00
601579	会稽山	9.98	5 305.74	6.75
600225	天津松江	9.99	5 146.91	6.75
000990	中粮生化	10.04	8 908.62	6.62
000897	津滨发展	10.07	21 606.15	6.34
000598	兴普投资	10.06	29 496.90	6.29
000419	通程控股	6.11	5 895.52	6.13
002256	彩虹精化	6.85	3 605.69	5.98
300102	千源光电	9.99	2 422.32	5.87
001696	宗申动力	10.04	21 449.58	5.82
600322	天房发展	2.47	4 097.66	5.80
002165	红宝丽	5.91	5 462.71	5.58
603555	贵人鸟	4.30	1 785.17	5.29
002175	广陆数测	0.91	1 178.57	5.19
600874	创业环保	4.46	3 995.20	4.99
000965	天保基建	10.05	2 463.20	4.97
300263	隆华节能	1.32	2 945.18	4.93
002697	红旗连锁	8.82	3 334.22	4.84
600502	安徽水利	5.13	5 039.60	4.82
000599	青岛双星	3.05	3 060.71	4.81
002708	光洋股份	2.98	1 632.69	4.79
002196	方正电机	8.09	485.12	4.74
603167	渤海轮渡	10.05	4 402.49	4.68
002712	思美传媒	10.00	457.87	4.59
600737	中航电子	3.96	5 336.63	4.56
300376	易事特	10.00	500.73	4.42
002563	森马服饰	2.83	2 055.76	4.37
300337	银邦股份	-1.86	3 529.82	4.35
300040	九洲电气	2.42	3 314.72	4.30