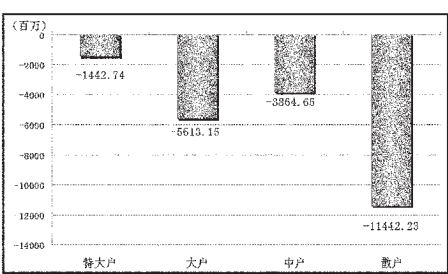


更多精彩内容请浏览
STCN
证券时报网·中国
<http://data.stcn.com>

资金策市 | Money Flow |

各类资金当日净流量对比



市场资金动态

行业	涨幅 (%)	资金净流量 (亿元)	特大户 (亿元)	大户 (亿元)
沪深300	-0.37	-63.14	-8.53	-15.17
上证180	-0.28	-37.96	-5.81	-9.28
深证成指	-0.50	-9.69	-1.34	-2.15
中小板指	-0.37	-24.02	-3.35	-7.13
大盘股	-	-48.91	-7.33	-12.56
中盘股	-	-58.36	-6.48	-13.72
小盘股	-	-116.36	-0.62	-29.85

资金净流出行业前十

行业	资金净流出 (亿元)	主力资金 (亿元)	散户 (亿元)	回报 (%)
机械设备	-25.32	-6.92	-14.18	0.02
医药生物	-20.22	-7.49	-9.05	-0.38
交通运输	-18.37	-5.39	-9.96	-0.30
化工	-17.32	-5.72	-8.65	-0.41
有色金属	-15.53	-4.46	-8.66	-0.57
电子元器件	-14.91	-4.31	-7.95	-0.17
食品饮料	-13.82	-5.87	-5.48	-1.12
商业贸易	-10.98	-3.77	-5.27	-0.42
房地产	-10.56	-3.62	-5.14	-0.12
信息服务	-9.12	-2.22	-5.30	0.48

每日个股资金净流入(出)前十

净流入排名				
代码	简称	资金净流入 (亿元)	主力资金 (亿元)	日涨跌幅 (%)
600633	浙报传媒	3.08	1.70	5.82
601099	国金证券	2.70	1.60	3.44
600060	海信电器	2.47	1.39	10.01
601118	海南橡胶	2.30	1.24	9.97
000997	新大陆	1.54	0.68	5.69
600089	特变电工	1.54	0.80	2.48
002375	亚厦股份	1.43	1.13	10.01
600718	东软集团	1.41	0.75	10.01
000050	深天马A	1.38	0.66	6.00
600100	同方股份	1.29	0.73	4.67

净流出排名				
代码	简称	资金净流出 (亿元)	主力资金 (亿元)	日涨跌幅 (%)
600887	伊利股份	-6.82	-3.55	-4.01
600158	中体产业	-3.06	-1.48	-6.25
002277	友阿股份	-3.01	-1.48	-2.56
000922	佳电股份	-2.45	-0.96	-8.85
300059	东方财富	-2.26	-1.28	-3.74
000009	中国宝安	-2.21	-1.07	-1.44
002236	大华股份	-2.03	-1.01	-2.24
600518	康美药业	-1.79	-1.00	-1.38
600406	国电南瑞	-1.77	-1.07	-1.70
002151	北斗星通	-1.65	-0.71	-2.61

个股连续流入(出)天数排名

连续流入				
代码	简称	连续流入天数	累计净流入 (亿元)	累计涨跌幅 (%)
002244	滨江集团	9	1.20	10.73
300279	和晶科技	9	1.07	30.67
601939	建设银行	9	1.04	2.75
300038	梅泰诺	9	0.83	25.99
002226	江南化工	9	0.67	10.84

连续流出				
代码	简称	连续流出天数	累计净流出 (亿元)	累计涨跌幅 (%)
600062	华韵双鹤	17	-3.32	-3.55
000705	浙江震元	14	-2.47	7.77
002289	宇顺电子	13	-1.62	-4.85
600824	益民集团	13	-0.92	-2.38
000633	合金投资	12	-0.37	-0.27

据STCN资金流向快报 (<http://data.stcn.com/statisticalData.shtml>) 数据显示,9月11日,沪深两市共净流出资金223.63亿元,连续第6个交易日净流出。其中,沪市净流出98.03亿元,深市净流出125.60亿元。主力资金合计净流出70.56亿元。

指数方面,上证180指数成份股合计资金流出37.96亿元,深证成指成份股资金流出9.69亿元,沪深300指数成份股资金流出63.14亿元。以股本规模计,流通盘中大盘股资金流出48.91亿元,中盘股资金流出58.36亿元,小盘股资金流出116.36亿元。

行业方面,按照衍生申万一级行业分类,有25个行业资金净流出。其中机械设备流出资金25.32亿元,有较明显的资金流出现象。

电子元器件行业已持续7个交易日净流出资金,共流出资金95.48亿元,为行业连续流出天数榜第一。

滨江集团已持续9个交易日净流入资金,累计流入资金1.20亿,居个股连续流入天数榜首位。华润双鹤已持续17个交易日净流出资金,累计流出资金3.32亿,为个股连续流出天数榜第一。

股指期货方面,IF1409合约收报2418.00点,下跌0.95%;成交104.46万手,持仓量减9053手,收报12.44万手。(黄舒欣)

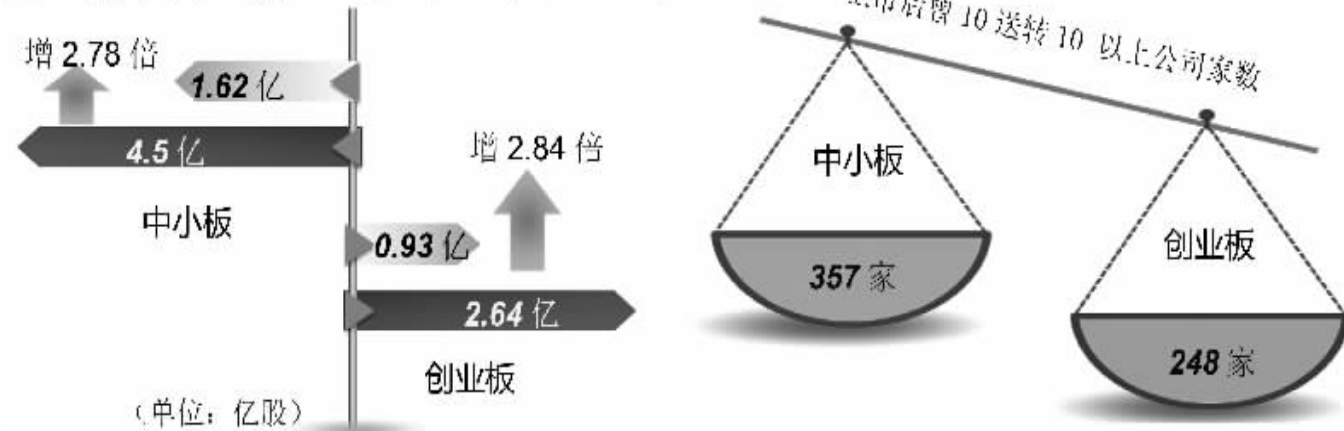
16只迷你中小创股上市后从未送转



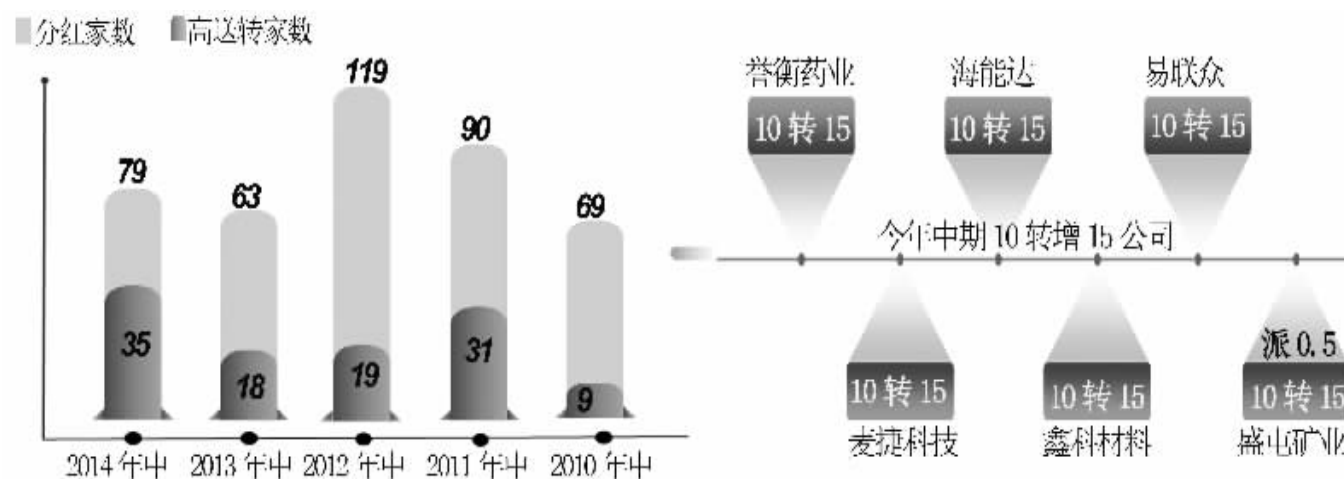
中小板与创业板无疑是高送转集中营,据统计,半数中小创股曾抛出10送转10以上的高送转分红方案。通过最新总股本与上市首日总股本对比发现,中小创股本平均扩张超过2倍。然而,2012年底上市前的1056只中小板与创业板中,仍有89只从未进行过送股或转增,其中,16只总股本低于1亿股。这16只未送转迷你股中期平均每股本公积高达4.87元,远高于中小板、创业板1.65元与1.95元的平均值。

中小创股上市后股本平均扩张超2倍 半数曾高送转(10送转10以上)

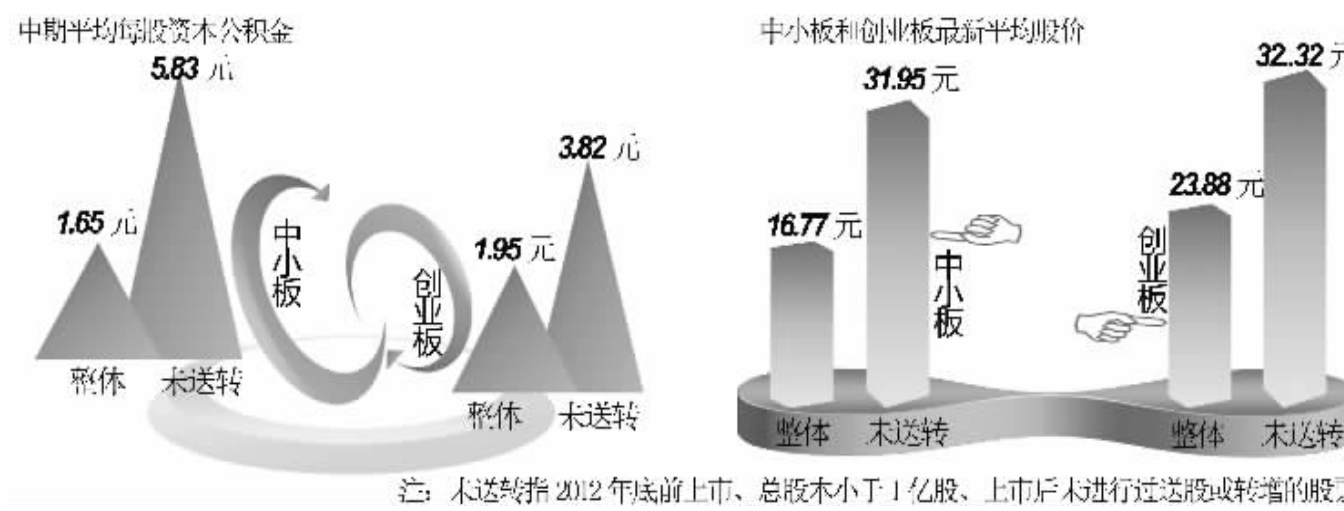
上市首日平均总股本 vs 最新平均总股本



今年中期两市高送转公司创历史新高 6家公司10转增15



16只未送转迷你中小创股平均每股本公积4.87元 远高于均值



股本小于1亿从未送转中小创股

代码	简称	收盘价 (元)	总股本 (万股)	上市日期
002352	鼎泰新材	24.39	7 783.08	2010.02.05
002354	科冕木业	51.93	9 350.00	2010.02.09
002356	浩宁达	42.30	8 000.00	2010.02.09
002536	西泵股份	24.72	9 600.00	2011.01.11
002615	哈尔斯	24.75	9 120.00	2011.09.09
002661	克明面业	35.18	8 590.00	2012.03.16
002667	鞍重股份	26.95	6 798.00	2012.03.29
002680	黄海机械	25.35	8 000.00	2012.06.05
300092	科新机电	18.38	9 100.00	2010.07.08
300242	明家科技	27.57	7 500.00	2011.07.12
300294	博雅生物	56.50	7 580.00	2012.03.08
300313	天山生物	20.51	9 091.00	2012.04.25
300321	同大股份	42.50	4 440.00	2012.05.23
300345	红宇新材	19.19	9 600.00	2012.08.01
300348	长亮科技	54.20	5 631.05	2012.08.17
300350	华鹏飞	19.70	8 667.00	2012.08.21

注:统计范围为2012年底上市股票。

16只未送转中小创股财务指标

代码	简称	2014年中期每股资本公积 (元)	2014年中期每股未分配利润 (元)	累计派现次数
002352	鼎泰新材	7.4520	0.6530	9
002354	科冕木业	2.4479	1.3898	3
002356	浩宁达	8.9194	1.3325	5
002536	西泵股份	8.3220	2.5618	4
002615	哈尔斯	3.7744	1.7227	3
002661	克明面业	4.6532	2.6300	3
002667	鞍重股份	5.8669	3.5612	3
002680	黄海机械	5.6259	1.9016	2
300092	科新机电	3.7680	0.6163	2
300242	明家科技	2.0016	0.2685	2
300294	博雅生物	6.2155	2.8177	3
300313	天山生物	2.6269	0.6611	2
300321	同大股份	6.3618	3.8974	3
300345	红宇新材	4.0452	1.1655	2
300348	长亮科技	5.0756	1.7355	2
300350	华鹏飞	2.3195	1.4019	2

中期10送转10以上含权股

代码	简称	分配方案	股权登记日
000861	海印股份	10转增10	-
000883	湖北能源	10转增10	-
002203	海亮股份	10转增10	-
002252	上海莱士	10转增10	-
002345	潮宏基	10转增10	-
002437	誉衡药业	10转增15	09.18
002505	大康牧业	10转增12	-
002548	金新农	10转增12派2元(含税)	09.15
300096	易联众	10转增15	-
300132	青松股份	10转增10	09.15
300192	科斯伍德	10转增12	-
300217	东方电热	10转增10	-
300232	洲明科技	10转增10	-
300304	云意电气	10转增10派1元(含税)	-
300319	麦捷科技	10转增15	09.17
300342	天银机电	10转增10	-
300360	炬华科技	10转增10	-
300376	易事特	10转增10	-
300377	赢时胜	10转增10	-
600010	包钢股份	10送0.5转增9.50派0.1250元(含税)	-
600039	四川路桥	10转增10	-
600109	国金证券	10转增10	-
600255	鑫科材料	10转增15	-
600705	中航资本	10转增10派2元(含税)	-
600711	盛屯矿业	10转增15派0.5元(含税)	-
600792	云煤能源	10转增10	-
601377	兴业证券	10转增10	-

(专题数据由证券时报中心数据库提供,数据来源于上市公司公告,若有出入,请以公告为准)

近5日营业部抢筹个股

代码	简称	5日涨幅 (%)	5日换手率 (%)	上榜营业部近5日净流入 (万元)
000829	天音控股	10.62	31.04	21 806.10
300205	天喻信息	18.48	41.10	13 073.62
600071	凤凰光学	8.70	32.21	11 991.31
000609	瑞世股份	33.84	46.41	11 913.71
002423	中原特钢	30.06	31.68	11 294.68
000009	中国宝安	9.62	37.63	11 061.32
603111	康尼机电	21.44	107.88	10 434.75
000509	华塑控股	6.64	63.04	9 041.14
300076	GQY视讯	7.49	25.08	8 690.73
600074	中达股份	14.29	34.02	7 938.42
600513	联环药业	15.35	32.38	7 625.92
600839	四川长虹	7.95	18.67	6 954.64
000948	北方信息	5.93	72.04	6 923.53
002246	北化股份	14.36	32.36	6 567.60
002577	雷柏科技	11.12	7.78	6 437.84
002375	亚厦股份	21.01	9.34	6 313.28
300216	千山药机	7.85	35.20	5 633.59
000897	津滨发展	8.96	41.09	5 544.72
300121	阳谷华泰	23.70	32.66	5 384.36
300021	大禹节水	31.56	38.78	5 321.08
002263	大东南	4.60	26.41	5 241.32
000295	生意宝	18.76	26.55	5 187.85
300376	易事特	6.45	61.87	5 161.32
600658	电子城	10.62	7.33	4 916.01
300279	和晶科技	20.58	79.43	4 753.09

单笔成交突变个股

代码	简称	当日平均单笔成交 (股)	5日平均单笔成交 (股)	突变量 (%)
600077	宋都股份	3 388.89	1 270.20	266.80
000889	茂业物流	5 169.55	1 958.23	263.99
002349	精华制药	1 066.56	427.36	249.57
002614	蒙发利	1 627.74	758.96	214.47
900925	机电B股	1 071.39	539.99	198.41
600517	置信电气	2 627.97	1 334.39	196.94
600555	九龙山	5 107.54	2 651.11	192.66
600617	国新能源	1 491.65	786.68	189.61
000916	华北高速	4 467.80	2 374.00	188.20
000566	海南医药	2 666.90	1 439.04	185.33
000918	嘉凯城	6 789.87	3 849.30	176.39
600315	上海家化	986.48	567.48	173.84
002131	利欧股份	1 774.07	1 022.83	173.45
002678	珠江钢琴	2 635.90	1 532.10	172.04
200581	苏威孚B	867.09	505.84	171.42
900940	大名城B	4 836.01	2 859.79	169.10
601888	中国国旅	1 414.51	838.50	168.70
002306	湘鄂情	6 983.27	4 149.57	168.29
600236	桂冠电力	6 149.19	3 702.72	166.07