

更多精彩内容请浏览  
**STCN**  
证券时报网·中国  
<http://data.stcn.com>

## 16家公司账上货币资金超市值

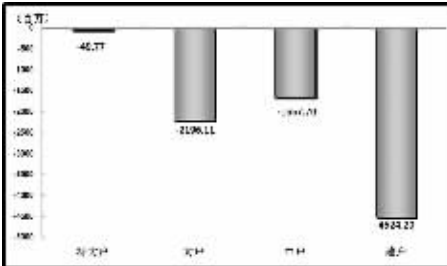


7月以来,在蓝筹股带动下,沪指涨幅超过一成,在市场缓慢复苏之时,手握大量真金白银公司更容易受到投资者关注。从上市公司货币资金这一财务指标来看,中国铁建、中国中铁和中国交建等16家公司堪称不差钱公司的典范,这些公司货币资金均高于各自最新A股总市值。此外,不同公司手中握有的货币资金差异明显,剔除金融行业,资金最充裕的公司当属中国建筑,手握1170.70亿元货币资金,而最穷的公司是\*ST国创,账上则只有13.23万元。

### 货币资金超百亿非金融公司排名

简称	上半年末货币资金(亿元)	最新A股总市值(亿元)	资产负债率(%)
中国建筑	1170.70	1008.00	79.52
上汽集团	936.42	2020.99	57.24
中国铁建	935.85	533.58	84.72
中国石油	922.13	13067.11	45.88
中国重工	823.74	1062.39	72.12
中国中铁	806.87	507.65	84.94
中国交建	799.28	500.43	81.46
中国神华	723.11	2549.51	38.94
格力电器	577.98	870.18	71.81
京东方A	445.91	833.08	40.48
万科A	428.62	897.26	78.93
中国电建	397.64	254.40	84.04
保利地产	389.09	602.80	79.56
中国远洋	381.59	284.05	73.19
中国中冶	280.39	341.02	83.35
江西铜业	266.89	288.87	53.08
上海电气	263.25	437.37	68.06
中煤能源	248.07	418.25	55.40
海南航空	247.99	250.17	75.74
青岛海尔	243.28	519.33	64.87
苏宁云商	238.09	626.08	65.59
兖州煤业	221.16	257.22	65.81
中国铝业	220.41	366.93	74.77
贵州茅台	210.95	1820.46	15.56
五粮液	200.45	716.30	14.57
庞大集团	199.45	146.28	85.60
上海建工	198.77	177.15	85.07
潍柴动力	198.42	308.92	68.38
中国联通	193.81	752.48	56.59
中国南车	191.37	625.46	66.79
四川长虹	190.93	199.88	69.74
中联重科	188.01	308.78	54.57
招商地产	185.86	305.40	71.94
宝钢股份	185.06	737.93	46.78
华夏幸福	177.23	347.79	86.92
中兴通讯	173.38	404.91	75.63
金地集团	173.12	398.86	71.98
广汽集团	168.76	350.82	37.59
美的集团	167.25	887.43	64.30
中国北车	159.78	531.62	68.11
华域汽车	155.92	321.09	60.17
南方航空	152.89	201.55	76.91
中国化学	148.31	307.33	67.99
首开股份	145.17	116.14	83.64
伊利股份	143.98	813.59	57.11
中国石化	143.46	5111.80	55.01
飞马国际	138.06	67.31	95.88
TCL集团	133.63	255.22	72.15
中国船舶	131.72	443.20	63.07
河北钢铁	131.46	235.73	72.50
百联股份	126.16	205.13	59.46
上海机电	121.22	189.78	72.81
华能国际	119.58	661.50	70.62
上海医药	117.35	273.26	52.83
特变电工	110.05	330.82	62.95
东方电气	109.18	227.78	75.73
酒钢宏兴	107.59	176.00	70.19
海螺水泥	104.22	705.55	33.87

### 资金策市 | Money Flow | 各类资金当日净流量对比



### 市场资金动态

行业	涨幅(%)	资金净流量(亿元)	特大户(亿元)	大户(亿元)
沪深300	-0.05	-46.47	-4.72	-11.43
上证180	-0.06	-25.65	-1.99	-5.94
深证成指	-0.42	-15.97	-1.75	-4.46
中小板指	0.77	-3.08	0.04	-0.61
大盘股	-	-45.83	-4.97	-11.35
中盘股	-	-26.24	-1.22	-6.57
小盘股	-	-12.21	5.68	-4.04

### 资金净流入(出)行业前五

行业	资金净流量(亿元)	主力资金(亿元)	散户(亿元)	回报(%)
采掘	3.32	1.45	1.26	0.48
黑色金属	2.20	1.46	0.45	1.52
交通运输	1.40	1.52	-0.30	1.15
商业贸易	1.35	0.92	0.26	1.30
餐饮旅游	0.84	0.38	0.36	2.09

### 每日个股资金净流入(出)前十

净流入排名				
代码	简称	资金净流量(亿元)	主力资金(亿元)	日涨跌幅(%)
603188	亚邦股份	3.81	0.10	10.01
600060	海信电器	2.29	1.20	10.04
002183	怡亚通	1.86	1.22	10.01
600643	爱建股份	1.84	0.96	7.77
600010	包钢股份	1.77	0.91	5.64
002236	大华股份	1.50	0.80	6.77
000997	新大陆	1.20	0.62	6.00
300039	上海凯宝	1.19	0.69	5.49
600633	浙报传媒	1.19	0.38	4.02
601608	中信重工	1.10	0.74	10.00

### 个股连续流入(出)天数排名

连续流入				
代码	简称	连续流入天数	累计净流量(亿元)	累计涨跌幅(%)
002244	滨江集团	11	1.35	12.03
300038	梅泰诺	11	1.10	29.92
002578	闽发铝业	11	0.70	21.77
601988	中国银行	10	1.00	1.12
600796	钱江生化	10	0.37	23.77

据STCN资金流向快报 (<http://data.stcn.com/statisticalData.shtml>) 数据显示,9月15日,沪深两市共流出资金84.28亿元,连续第8个交易日净流出。其中,沪市净流出36.05亿元,深市净流出48.22亿元。主力资金合计流出22.46亿元。

指数方面,上证180指数成份股合计资金流出25.65亿元,深证成指成份股资金流出15.97亿元,沪深300指数成份股资金流出46.47亿元。以股本规模计,流通盘中大盘股资金流出45.83亿元,中盘股资金流出26.24亿元,小盘股资金流出12.21亿元。

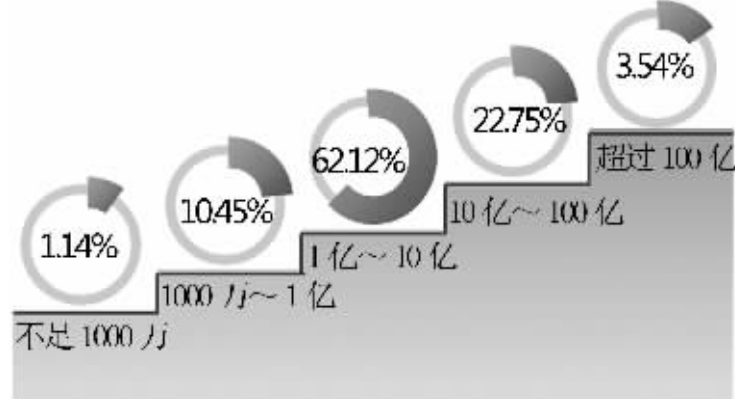
行业方面,按照衍生申万一级行业分类,有5个行业资金净流入,20个行业资金净流出。其中,采掘流入资金3.32亿,成为资金最关注的行业;交运设备流出资金17.97亿,有较明显的资金出现现象。

商业贸易业已连续2个交易日净流入资金,共流入资金4.60亿,居行业连续流入天数榜首位。电子元器件业已连续9个交易日净流出资金,共流出资金112.58亿,为行业连续流出天数榜第一。

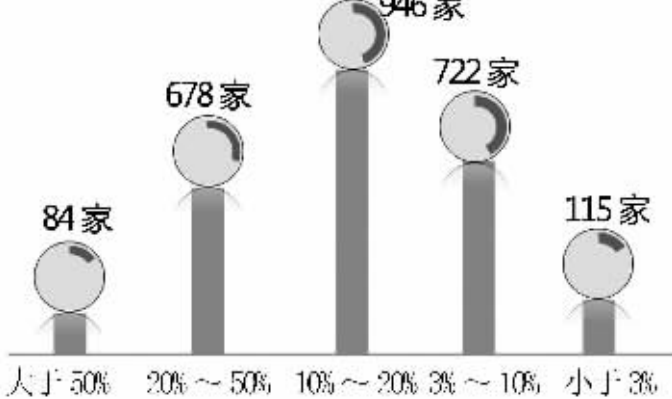
股指期货方面,IF1409合约收报2433.00点,微跌0.34%;成交64.92万手,持仓量减15334手,收报10.35万手。(黄舒欣)

### 58家非金融公司财大气粗 手握货币资金超百亿

#### A股公司货币资金规模分布




#### A股公司货币资金占总资产比例

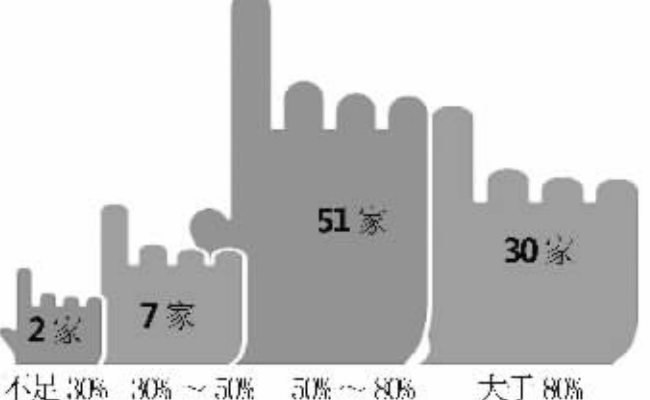


### “不差钱”公司家底远非想象中丰厚 平均资产负债率超六成

#### 货币资金超百亿公司主要行业分布



#### 货币资金超百亿公司资产负债率分布



### 58家公司年内平均上涨一成 股价提振效应不明显

#### 货币资金超过市值公司家数及规模分布



#### 货币资金超百亿公司今年以来市场表现



### 近5日营业部抢筹个股

代码	简称	5日涨跌幅(%)	5日换手率(%)	上榜营业部近5日净流入(万元)
000829	天富控股	11.12	32.68	21806.10
600071	凤凰光学	3.64	32.22	11991.31
603188	亚邦股份	110.88	64.24	11662.65
000612	焦作万方	21.17	26.62	11390.04
002423	中原特钢	32.20	43.36	11294.68

### 近5日营业部出逃个股

代码	简称	5日涨跌幅(%)	5日换手率(%)	上榜营业部近5日净流出(万元)
600330	天通股份	-6.68	26.04	-13313.05
300161	华中数控	33.09	27.29	-8529.94
603806	福斯特	29.46	82.10	-7389.55
603099	长白山	-0.35	181.71	-7347.86
600751	天津海运	2.80	106.17	-6124.44

### 连续上涨个股

代码	简称	收盘价(元)	连涨天数	连续涨幅(%)
600506	香梨股份	12.98	13	20.97
600985	雷鸣科化	14.12	13	12.24
002205	国统股份	17.06	13	11.94
200505	珠江B	3.85	12	23.00
300120	经纬电材	9.01	12	19.65

### 连续下跌个股

代码	简称	收盘价(元)	连跌天数	连续跌幅(%)
600015	华夏银行	8.45	5	-2.87
600535	天士力	38.91	4	-1.39
600136	道博股份	16.67	4	-1.54
600552	方兴科技	17.82	4	-2.73
000651	格力电器	28.93	4	-3.28

(专题数据由证券时报中心数据库提供,数据来源于上市公司公告,若有出入,请以公告为准)