（上接B46版）

（47）东方证券股份有限公司
注册地址：上海市中山南路318号2号楼22层—29层
办公地址：上海市中山南路318号2号楼22层—29层
法定代表人：王益民
联系人：吴宇
电话：021-63325888-3108
传真：021-63326173
客户服务电话：95503
网址：http://www.dfzq.com.cn
（48）华福证券有限责任公司
注册地址：福州市五四路157号新天地大厦7、8层
办公地址：福州市五四路157号新天地大厦7至10层
法定代表人：黄金琳
联系人：张腾
电话：0591-87383623
传真：0591-87383610
客户服务电话：96326（福建省外请先拨0591）。
网址：http://www.hfzq.com.cn
（49）广州证券有限责任公司
注册地址：广州市天河区珠江新城珠江西路5号广州国际金融中心19、20楼
办公地址：广州市天河区珠江新城珠江西路5号广州国际金融中心19、20楼
法定代表人：刘东
联系人：林洁茹
电话：020-88836999
传真：020-88836654
客户服务电话：961303
网址：http://www.gzs.com.cn
（50）信达证券股份有限公司
注册地址：北京市西城区闹市口大街9号院1号楼
办公地址：北京市西城区闹市口大街9号院1号楼
法定代表人：高冠江
联系人：唐静
电话：010-63080985
传真：010-63080978
客户服务电话：400-800-8899
网址：http://www.cindasc.com
（51）万正证券有限责任公司
注册地址：湖南长沙芙蓉中路二段华侨国际大厦22—24层
办公地址：湖南长沙芙蓉中路二段华侨国际大厦22—24层
法定代表人：雷杰
联系人：郭军瑞
电话：0731-85832503
传真：0731-85832214
客户服务电话：95571
网址：http://www.foundersc.com
（52）西南证券股份有限公司
注册地址：重庆市江北区桥北苑8号
办公地址：重庆市江北区桥北苑8号西南证券大厦
法定代表人：余维佳
联系人：张婷
电话：023-63786220
传真：023-63786212
客户服务电话：4008096096
网址：http://www.swsc.com.cn
（53）厦门证券有限公司
注册地址：厦门市莲前西路二号莲富大厦十七楼
办公地址：厦门市莲前西路二号莲富大厦十七楼
法定代表人：傅毅辉
联系人：卢金文
电话：0592-5161816
传真：0592-5161102
网址：http://www.xmzq.cn
客户服务电话：0592-5163588
（54）华龙证券有限责任公司
注册地址：甘肃省兰州市静宁路308号
办公地址：甘肃省兰州市城关区东岗西路638号财富大厦
法定代表人：李晓安
联系人：李昕田
电话：0931-8888088
传真：0931-4890515
客户服务电话：0931-4890100、4890619、4890618
网址：http://www.hlzqgs.com/
（55）联讯证券有限责任公司
注册地址：广东省惠州市下辖路14号
法定代表人：徐刚
联系人：丁宁
电话：010-64408820
传真：010-64408252
客服电话：400-8888-929
网址：http://www.lxzq.com.cn
（56）西藏同信证券有限责任公司
注册地址：拉萨市北京中路101号
法定代表人：贾绍君
联系电话：021-36535002
传真：021-36533017
联系人：汪尚斌
公司网址：www.xzsec.com
客户咨询电话：40088-11177
（57）红塔证券股份有限公司
地址：云南省昆明市北京路155号附1号红塔大厦9楼
法定代表人：况雨林
客服电话：0871-3577946
联系人：高国泽
电话：0871-3577942
（58）华泰证券股份有限公司
注册地址：江苏省南京市中山东路90号华泰证券大厦
办公地址：江苏省南京市中山东路90号华泰证券大厦、深圳市福田区深南大道4011号港中旅大厦24楼
法定代表人：吴万善
联系人：庞晓芸
电话：025-84457777
传真：025-84579763
客户服务电话：95597
网址：http://www.htsc.com.cn/
（59）中原证券股份有限公司
注册地址：郑州市郑东新区商务外环路10号
办公地址：郑州市郑东新区商务外环路10号
法定代表人：菅明军
联系人：程月艳 耿铭
电话：0371-65585670
传真：0371-65585665
客户服务电话：0371-967218；4008139666
网址：http://www.ccnew.com/
（60）国都证券有限责任公司
注册地址：北京市东城区东直门南大街3号国华投资大厦9层10层
办公地址：北京市东城区东直门南大街3号国华投资大厦9层10层
法定代表人：常喆
网址：www.guodu.com
客户服务电话：400-818-8118
（61）国金证券股份有限公司
注册地址：成都市东城根上街95号
办公地址：成都市东城根上街95号
法定代表人：冉云
联系人：金喆
电话：028-86690126
传真：028-86690126
客服电话：4006600109
网址：www.gjzq.com.cn
（62）天相投资顾问有限公司
注册地址：北京市西城区金融街19号富凯大厦B座701　邮编：100032
办公地址：北京市西城区新街口外大街28号C座5层
法定代表人：林义相
联系人：林爽
电话：010-66045608
传真：010-66045500
客户服务电话：010-66045678
网址：http://www.txsec.com
（63）中信证券（浙江）有限责任公司
注册地址：浙江省杭州市滨江区江南大道588号恒鑫大厦主楼19、20层
办公地址：浙江省杭州市滨江区江南大道588号恒鑫大厦主楼19、20层
法定代表人：沈强
联系人：周妍
电话：0571-86811958
传真：0571-85783771
客户服务电话：0571-95548
网址：http://www.bigsun.com.cn/
（64）深圳众禄基金销售有限公司
注册地址：深圳市罗湖区深南东路5047号发展银行大厦25楼I、J单元
办公地址：深圳市罗湖区深南东路5047号发展银行大厦25楼I、J单元
法定代表人：薛峰
联系人：童彩萍
联系电话：0755-33227950
传真：0755-82080798
客户服务电话：4006-788-887
网址：https://www.zlfund.cn/；www.jjmmw.com
（65）北京展恒基金销售有限公司
注册地址：北京市顺义区后沙峪镇安富街6号
办公地址：北京市朝阳区德胜门外华严北里2号民建大厦6层
法定代表人：闫振杰
联系人：宋丽冉
联系电话：010-62020088
客服电话：4008-886-661
传真：010--62020088--8802
网址：http://www.myfund.com
（66）上海天天基金销售有限公司
注册地址：上海市徐汇区龙田路190号2号楼二层
办公地址：　上海市徐汇区龙田路195号3C座9楼
法定代表人：其实
联系人：潘世友
联系电话：021-54509988-7019
客服电话：400-1818-188
传真：021-64385308
网址：www.1234567.com.cn
（67）杭州数米基金销售有限公司
注册地址：杭州市余杭区仓前街道海曙路东2号
办公地址：浙江省杭州市滨江区江南大道3588号恒生大厦12楼
法定代表人：陈柏青
联系人：周雄旻
电话：0571-28829790，021-60897869
客服电话：4000-766-123
传真：0571-26698533
网址：http://www.fund123.cn/
（68）上海好买基金销售有限公司
注册地址：上海市虹口区场中路685弄37号4号楼449室
办公地址：上海市浦东南路1118号鄂尔多斯国际大厦9楼
法定代表人：杨文斌
联系人：薛年
联系电话：021-58870011-6705
客服电话：400-700-9665
传真：021-68596916
网址：http://www.ehowbuy.com/
（69）诺亚正行（上海）基金销售投资顾问有限公司
注册地址：上海市金山区廊下镇漕廊公路7650号205室
办公地址：上海市浦东新区银城中路68号时代金融中心8楼
法定代表人：汪静波
联系人：李玲
联系电话：021-38602750
客服电话：400-821-5399
传真：021-38509777
网址：http://www.noah-fund.com/
（70）和讯信息科技有限公司
注册地址：北京市朝阳区朝外大街22号泛利大厦10层
办公地址：北京朝外大街22号泛利大厦10层
法定代表人：王荊
联系人：习甜
联系电话：010-85650920
客服电话：400-920-0022
传真：010-85657357
网址：http://licaike.hexun.com/
（71）浙江金观诚财富管理有限公司
注册地址：拱墅区霞湾巷239号8号楼4楼403室
办公地址：杭州市教工路18号EAC欧美中心A座D区8层
法定代表人：陆彬彬
联系人：鲁盛
联系电话：0571-56028617
客服电话：400-068-0058
传真：0571-56899710
网址：www.jincheng-fund.com
（72）上海利得基金销售有限公司
注册地址：上海市宝山区蕴川路5475号1033室
办公地址：上海东方路989号中达大厦2楼
法定代表人：盛大
联系人：徐雪吟
联系电话：021-50583533-3011
客服电话：400-005-6355
传真：021-50583533
网址：www.leadfund.com.cn
（73）嘉实财富管理有限公司
注册地址：上海市浦东新区世纪大道8号B座46楼06-10单元
办公地址：北京市朝阳区建国路91号金地中心A座6层
法定代表人：赵学军
联系人：景琪
联系电话：010- 65215266
客服电话：010-85572999
传真：010-65185678
网址：http://www.harvestwm.cn/
（74）万银财富（北京）基金销售有限公司
注册地址：北京市朝阳区北四环中路27号院5号楼3201内
办公地址：中国北京朝阳区北四环中路27号盘古大观3201
法定代表人：李招弟
联系人：高晓芳
联系电话：010-59393920-811
客服电话：4008080069
传真：010-59393074
网址：www.wy-fund.com
（75）浙江同花顺基金销售有限公司
注册地址：浙江省杭州市文二西路一号元茂大厦903室
办公地址：浙江省杭州市翠柏路7号杭州电子商务产业园2号楼2楼
法定代表人：凌顺平
联系人：杨翼
联系电话：0571-88911818
客服电话：4008-773-772
网址：www.5ifund.com
（76）上海长量基金销售投资顾问有限公司
注册地址：上海市浦东新区高翔路526号2幢
办公地址：上海市浦东新区浦东大道555号裕景国际B座16层
法定代表人：张跃伟
联系人：单丙烨
联系电话：021-20691832
客服电话：400-089-1289
传真：021-58787698
网址：http://www.erichfund.com
（77）深圳市新兰德证券投资咨询有限公司
注册地址：深圳市福田区华强北路赛格科技园4栋10层1006#
办公地址：北京市西城区金融大街35号国企大厦C座9层
法定代表人：马今海
联系人：邓洁
联系电话：010-58325388-1105
客服电话：4008507771
传真：010-58325282
网址：t.jrj.com
（78）宜信普泽投资顾问（北京）有限公司
注册地址：北京市朝阳区建国路88号9号楼15层1809
办公地址：北京市朝阳区建国路88号SOHO现代城C座1809
法定代表人：沈伟桦
联系人：程刚
联系电话：010-85892781
客服电话：400-609-9500
网址：www.yixinfund.com
（79）上海通华财富资产管理有限公司
注册地址：上海市虹口区同丰路667弄107号201室
办公地址：上海市浦东新区金桥路28号新金桥大厦5楼
法定代表人：周盛
联系人：金昌明
联系电话：021-61766938
客服电话：021-61766900（暂用）
传真：021-61766901
网址：www.tonghuafund.com
（80）大通证券股份有限公司
注册地址：辽宁省大连市沙河口区会展路129号大连国际金融中心A座-大连期货大厦38、39层
办公地址：辽宁省大连市沙河口区会展路129号大连国际金融中心A座-大连期货大厦38、39层
法定代表人：董永成
客服电话：4008-169-169
网址：www.daton.com.cn
（81）华安证券股份有限公司
注册地址：安徽省合肥市长江中路357号
办公地址：安徽省合肥市南二环959号财智中心B1座
法定代表人：李工
联系人：甘霖
电话：0551-5161821
传真：0551-5161672
客户服务电话：0551-96518/4008096518
网址：http://www.hazq.com/

基金管理人可根据《中华人民共和国证券投资基金法》、《证券投资基金运作管理办法》、《证券投资基金销售管理办法》和本基金基金合同等的规定，选择其他符合要求的机构代理销售本基金，并及时履行公告义务。

（二）基金注册登记机构
名　称：工银瑞信基金管理有限公司
注册地址：北京市西城区金融大街丙17号北京银行大厦
注册登记业务办公地址：北京市西城区金融大街丙17号北京银行大厦7层
法定代表人：郭特华
全国统一客户服务电话：400-811-9999
传　真：010-66583100
联系人：朱辉毅

（三）律师事务所及经办律师
名　称：北京市德恒律师事务所
住　所：北京市西城区金融街19号富凯大厦B座十二层
办公地址：北京市西城区金融街19号富凯大厦B座十二层
负责人：王丽
电　话：（010）66575888
传　真：（010）65232181
经办律师：徐建军、李晓明

（四）会计师事务所及经办注册会计师
名　称：安永华明会计师事务所（特殊普通合伙）
住　所：北京市东城区东长安街1号东方广场东方经贸城，东三办公楼16层
办公地址：北京市东城区东长安街1号东方广场东方经贸城，东三办公楼16层
法定代表人：葛明
经办注册会计师：王静、王珊珊
联系电话：（010）58152145
传真：（010）58114645
联系人：王珊珊

四、基金的名称
工银瑞信中小盘成长股票型证券投资基金

五、基金的类型
股票型基金

六、基金的投资目标
通过投资高成长性的中小市值股票，追求基金资产长期稳定的增值和收益，在有效控制风险的前提下，力争持续实现超越业绩基准的超额收益。

七、基金的投资方向
本基金的投资范围限于具有良好流动性的金融工具，包括国内依法发行上市的股票、债券、中央银行票据、回购，以及法律法规允许或经中国证监会批准允许基金投资的其它金融工具，其中，股票资产占基金资产的比例为60%-95%，债券、现金等金融工具占基金资产的比例为5%-40%，现金或者到期日在一年以内的政府债券不低于基金资产净值的5%。

本基金的股票资产主要投资于中小盘股票，投资于具有高成长性、基本面良好的中小盘股票的资产占股票投资资产的比例不低于80%。

如法律法规或监管机构以后允许基金投资其他品种，基金管理人在履行适当程序后，可以将其纳入投资范围。

八、基金的投资策略
1、类别资产配置策略
本基金运用国际化的视野审视中国经济和资本市场，依据定量和定性相结合的方法，考虑经济情景、类别资产收益风险预期等因素，在股票与债券等资产类别之间进行资产配置。

（1）经济前景分析
本基金定期评估宏观经济和投资环境，确定未来市场发展的主要推动因素，预测关键的经济变量，判断未来宏观经济的三个可能的情景（正面，中性，负面），并给出每个情景发生的概率。

（2）类别资产收益风险预期
针对宏观经济未来三个可能的预期情景，分别预测股票和债券类资产未来的收益和风险，并对每类资产未来收益的稳定性进行评估，将每类资产的预期收益与目前的市场情况进行对比，揭示未来收益可能发生的结构性变化，并对这一变化进行评估。

结合上述分析的结果，拟定基金资产在股票及债券等资产类别之间的配置方案。

2、股票选择策略
本基金的股票资产主要投资于中小盘股票，投资于具有高成长性、基本面良好的中小盘股票的资产占股票投资资产的比例不低于80%。本基金建立了系统化、纪律化的投资流程，遵循初选投资对象、成长性评估、投资吸引力评估、组合构建及优化等过程，选择具有投资价值的中小盘股票，构造投资组合。

（1）初选投资对象
本基金采用以下标准对股票进行筛选，确定中小盘股票的初步备选投资对象：
将市场所有股票按流通市值从小到大进行排序，流通市值累计达到全部上市公司股票市场总流通市值前50%的股票，作为中小盘股票。

（2）成长性评估
中小企业一般处于所在行业的初创阶段或者成长阶段，考察其潜在成长能力是本基金的投资重点。本基金将首先采用定量分析指标，筛选出成长潜力较大的中小市值上市公司，采用的定量指标主要包括主营业务收入增长率、主营业务利润增长率、净利润增长率、销售收入增长率、净资产收益率等指标。

在上述分析的基础上，本基金将进一步研究有成长潜力的上市公司的基本面，考察企业的可持续成长能力。针对本基金主要投资对象是中小市值公司的特点，重点从下列几个方面考察企业的可持续成长能力：（1）企业所处行业的发展前景；（2）技术或产品的发展前景；（3）企业的创新能力；（4）企业的市场战略；（5）企业的公司治理结构等，同时，结合公司在行业内的相对竞争地位，对企业在未来两到三年的可持续成长性做出预测，优选具有较高可持续成长能力的上市公司。

（3）投资吸引力评估
基于对公司未来业绩发展的预测，采用股息贴现模型、自由现金流折现模型等方法评估公司股票的合理内在价值，同时结合股票的市场价格，考虑市盈率、市净率等相对估值指标，选择最具有投资吸引力的股票构建投资组合。

（4）组合构建及优化
基于基金组合中单个证券的预期收益及风险特性，对组合进行优化，在合理风险水平下追求基金收益最大化，同时监控组合中证券的估值水平，在市场价格明显高于其内在合理价值时适时卖出证券。

3、其它投资策略
由于流动性管理及策略性投资的需要，本基金将进行国债、金融债、企业债等固定收益类证券以及可转换债券的投资，债券投资策略包括利率策略、信用策略等，由相关领域的专业研究人员提出独立的投资策略建议，经固定收益投资团队讨论，并经投资决策委员会批准后形成固定收益证券指导性投资策略。

本基金还将在法规允许的范围内，基于谨慎原则利用权证以及其它金融工具进行套利交易或风险管理，为基金收益提供增加价值。本基金进行权证投资时，将在对权证标的证券进行基本面研究及估值的基础上，结合股价波动率等参数，运用数量化期权定价模型，确定其合理内在价值，从而构建套利交易或避险交易组合。

4、投资管理程序
本基金专注基本面研究，遵循系统化、程序化的投资流程以保证投资决策的科学性与一致性。

1）、投资决策依据
（1）根据投资研究人员关于宏观经济、金融市场、行业及上市公司等方面的独立、客观研究成果进行决策；
（2）遵守有关法律法规和基金合同的规定；
（3）以维护基金份额持有人利益为基金投资决策的准则。

2）、投资程序
本基金管理人建立了规范的投资管理流程和严格的风险管理体系，贯彻于投资研究、投资决策、组合构建、交易执行、风险管理及绩效评估的全过程。

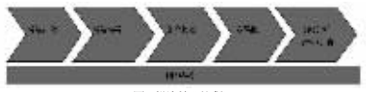

图1 投资管理流程

（1）投资研究
研究员独立开展研究工作，在借鉴外部研究成果的基础上，开展宏观经济及政策分析、债券市场分析、行业及上市公司分析，为投资决策委员会及各基金经理提供独立、统一的投资决策支持平台。

（2）投资决策
投资决策委员会是基金投资的最高决策机构，决定基金总体投资策略及资产配置方案，审核基金经理提交的投资计划，提供指导性意见，并审核其他涉及基金投资管理的重大问题。

基金经理在公司总体投资策略的指导下，根据基金合同关于投资目标、投资范围及投资限制等规定，制定相应的投资计划，报投资决策委员会审批。

（3）投资组合构建
基金经理根据投资决策委员会的决议，在权限范围内，评估证券的投资价值，选择证券构建基金投资组合，并根据市场变化调整基金投资组合，进行投资组合的日常管理。

（4）交易执行
交易员负责在合法合规的前提下，执行基金经理的投资指令，并实施一线风险监控。

（5）风险分析及绩效评估
风险管理部对投资组合的风险水平及基金的投资绩效进行评估，报风险管理委员会，抄送投资决策委员会、投资总监及基金经理，并就基金的投资组合提出风险管理建议。

法律合规部对基金的投资行为进行合规性监控，并对投资过程中存在的风险隐患向基金经理、投资总监、投资决策委员会及风险管理委员会进行风险提示。

九、基金的业绩比较基准
本基金的业绩比较基准为：业绩基准收益率=80%×中证700指数收益率+20%×上证国债指数收益率。

中证中小盘700指数（CSI Small & Midcap 700 index），简称中证700指数（CSI 700），是由中证指数有限公司编制的综合反映沪深证券市场内中小市值公司的整体状况的指数。中证700指数的成分股由中证500和中证200成份股一起构成。

随着市场环境的变化，如果上述业绩比较基准不适用本基金时，本基金管理人可以依据维护基金份额持有人合法权益的原则，根据实际情况对业绩比较基准进行相应调整。调整业绩比较基准应经基金托管人同意，报中国证监会备案，基金管理人应在调整前3个工作日在中国证监会指定的信息披露媒体上刊登公告。

十、基金的风险收益特征
本基金是股票型基金，其预期收益及风险水平高于债券型基金与混合型基金，属于风险水平较高的基金。本基金主要投资于中小盘股票，在股票型基金中属于风险水平相对较高的投资产品。

十一、基金的投资组合报告
本投资组合的报告期为2014年4月1日起至6月30日止（财务数据未经审计）。

1报告期末基金资产组合情况

序号	项目	金额（元）	占基金总资产的比例（%）
1	权益投资	446,374,232.89	87.92
	其中：股票	446,374,232.89	87.92
2	固定收益投资	30,144,000.00	5.94
	其中：债券	30,144,000.00	5.94
	资产支持证券	-	-
3	贵金属投资	-	-
4	金融衍生品投资	-	-
5	买入返售金融资产	29,000,000.00	5.71
	其中：买断式回购的买入返售金融资产	-	-
6	银行存款和结算备付金合计	578,560.16	0.11
7	其他资产	1,604,589.07	0.32
8	合计	507,701,382.12	100.00

注：由于四舍五入的原因公允价值占基金总资产的比例分项之和与合计可能有尾差。

2报告期末按行业分类的股票投资组合

代码	行业类别	公允价值（元）	占基金资产净值比例(%)
A	农、林、牧、渔业	7,725,714.24	1.53
B	采矿业	15,564,077.90	3.08
C	制造业	235,806,495.61	46.60
D	电力、热力、燃气及水生产和供应业	-	-
E	建筑业	3,647,000.00	0.72
F	批发和零售业	25,121,120.16	4.96
G	交通运输、仓储和邮政业	-	-
H	住宿和餐饮业	-	-
I	信息传输、软件和信息技术服务业	85,187,547.48	16.83
J	金融业	22,090,500.00	4.37
K	房地产业	5,670,000.00	1.12
L	租赁和商务服务业	-	-
M	科学研究和技术服务业	-	-
N	水利、环境和公共设施管理业	13,014,269.30	2.57
O	居民服务、修理和其他服务业	-	-
P	教育	-	-
Q	卫生和社会工作	13,266,908.20	2.62
R	文化、体育和娱乐业	19,280,600.00	3.81
S	综合	-	-
	合计	446,374,232.89	88.21

注：由于四舍五入的原因公允价值占基金资产净值的比例分项之和与合计可能有尾差。

3报告期末按公允价值占基金资产净值比例大小排序的前十名股票投资明细

序号	股票代码	股票名称	数量（股）	公允价值（元）	占基金资产净值比例（%）
1	600763	通策医疗	325,010	13,266,908.20	2.62
2	002311	海大集团	1,200,000	13,212,000.00	2.61
3	300288	朗玛信息	204,000	13,082,520.00	2.59
4	000783	长江证券	1,310,000	12,576,000.00	2.49
5	300020	银江股份	400,000	12,240,000.00	2.42
6	300113	顺网科技	483,859	11,709,387.80	2.31
7	002475	立讯精密	320,000	10,489,600.00	2.07
8	600587	新华医疗	140,000	10,437,000.00	2.06
9	300075	数字政通	315,000	10,183,950.00	2.01
10	600118	中国卫星	550,000	10,164,000.00	2.01

4报告期末按债券品种分类的债券投资组合

序号	债券品种	公允价值（元）	占基金资产净值比例（%）
1	国家债券	-	-
2	央行票据	-	-
3	金融债券	30,144,000.00	5.96
	其中：政策性金融债	30,144,000.00	5.96
4	企业债券	-	-
5	企业短期融资券	-	-
6	中期票据	-	-
7	可转债	-	-
8	其他	-	-
9	合计	30,144,000.00	5.96

注：由于四舍五入的原因公允价值占基金资产净值的比例分项之和与合计可能有尾差。

5报告期末按公允价值占基金资产净值比例大小排名的前五名债券投资明细

序号	债券代码	债券名称	数量（张）	公允价值（元）	占基金资产净值比例（%）
1	140404	14农发04	300,000	30,144,000.00	5.96

6报告期末按公允价值占基金资产净值比例大小排名的前十名资产支持证券投资明细
本基金本报告期末未持有资产支持证券。

7报告期末按公允价值占基金资产净值比例大小排名的前五名权证投资明细
本基金本报告期末未持有权证。

8报告期本基金投资的股指期货交易情况说明

8.1报告期末本基金投资的股指期货持仓和损益明细
本基金本报告期末投资股指期货。

8.2本基金投资股指期货的投资政策
本报告期内，本基金未运用股指期货进行投资。

9报告期末本基金投资的国债期货交易情况说明

9.1本期国债期货投资政策
本报告期内，本基金未运用国债期货进行投资。

9.2报告期末本基金投资的国债期货持仓和损益明细
本报告期内，本基金未运用国债期货进行投资。

9.3本期国债期货投资评价
无。

10投资组合报告附注

10.1本基金投资的前十名证券的发行主体本期未出现被监管部门立案调查，或在报告编制日前一年内受到公开谴责、处罚的情形。

10.2 本基金投资的前十名股票未超出基金合同规定的备选股票库。

10.3其他资产构成

序号	名称	金额（元）
1	存出保证金	36,391.79
2	应收证券清算款	446,603.63
3	应收股利	-
4	应收利息	594,184.64
5	应收申购款	527,409.01
6	其他应收款	-
7	待摊费用	-
8	其他	-
9	合计	1,604,589.07

10.4报告期末持有的处于转股期的可转换债券明细
本基金本报告期末未持有处于转股期的可转债券。

10.5报告期末前十名股票中存在流通受限情况的说明
无。

10.6投资组合报告附注的其他文字描述部分
无。

十二、基金的业绩
基金管理人承诺以恪尽职守、诚实信用、勤勉尽责的原则管理和运用基金财产，但不保证基金一定盈利，也不向投资者保证最低收益。基金的过往业绩并不代表其未来表现。投资有风险，投资者在作出投资决策前应仔细阅读本基金的招募说明书。

1、本基金合同生效日为2010年2月10日，基金合同生效以来（截至2014年6月30日）的投资业绩及同期基准的比较如下表所示：

阶段	净值增长率（1）	净值增长率标准差（2）	业绩比较基准收益率（3）	业绩比较基准收益率标准差（4）	(1)-(3)	(2)-(4)
2010.2.10—2010.12.31	8.20%	1.52%	11.44%	1.41%	-3.24%	0.11%
2011年	-29.67%	1.28%	-26.53%	1.18%	-3.14%	0.10%
2012年	-5.26%	1.11%	1.82%	1.19%	-7.08%	-0.08%
2013年	19.69%	1.34%	9.00%	1.13%	10.69%	0.21%
2014.1.1-2014.6.30	1.39%	1.20%	-1.08%	0.95%	2.47%	0.25%
自基金合同生效起至今	-12.50%	1.30%	-10.11%	1.20%	-2.39%	0.10%

2、本基金合同生效以来基金累计净值增长率与同期业绩比较基准收益率变动的比较：

（2010年2月10日至2014年6月30日）

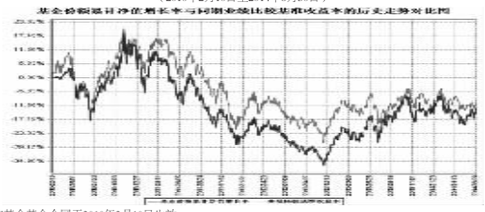

注：1、本基金基金合同于2010年2月10日生效。

2、根据基金合同规定，本基金自基金合同生效起六个月内为建仓期。截至报告期末，本基金的投资范围及各项比例符合基金合同的规定；本基金股票资产占基金资产的比例为60%-95%，债券、现金等金融工具占基金资产的比例为5%-40%，现金或者到期日在一年以内的政府债券不低于基金资产净值的5%。本基金的股票资产主要投资于中小盘股票，投资于具有高成长性、基本面良好的中小盘股票的资产占股票投资资产的比例不低于80% 。

十三、费用概览
（一）与基金运作有关的费用
1、基金费用的种类
（1）基金管理人的管理费；
（2）基金托管人的托管费；
（3）基金合同生效后的信息披露费用；
（4）基金份额持有人大会费用；
（5）基金合同生效后与基金有关的会计师费和律师费；
（6）基金的证券交易费用；
（7）基金财产拨划支付的银行费用；
（8）按照法律法规可以在基金财产中列支的其他费用。

2、上述基金费用由基金管理人在法律法规规定的范围内按照公允的市场价格确定，法律法规另有规定时从其规定。

3、基金费用计提方法、计提标准和支付方式
（1）基金管理人的管理费
在通常情况下，基金管理费按前一日基金资产净值的0.70%年费率计提。计算方法如下：
H＝E×0.70%÷当年天数
H为每日应计提的基金管理费
E为前一日基金资产净值
基金管理费每日计提，按月支付。由基金管理人向基金托管人发送基金管理费划付指令，经基金托管人复核后于次月首日起3个工作日内从基金财产中一次性支付给基金管理人，若遇法定节假日、休息日，支付日期顺延。

（2）基金托管人的托管费
在通常情况下，基金托管费按前一日基金资产净值的0.20%年费率计提。计算方法如下：
H＝E×0.20%÷当年天数
H为每日应计提的基金托管费
E为前一日基金资产净值
基金托管费每日计提，按月支付。由基金管理人向基金托管人发送基金托管费划付指令，经基金托管人复核后于次月首日起3个工作日内从基金财产中一次性支付给基金托管人，若遇法定节假日、休息日，支付日期顺延。

（3）销售服务费
本基金A类基金份额不收取销售服务费，B类基金份额的销售服务费年费率为0.4%。本基金销售服务费将专门用于本基金的销售与基金份额持有人服务，基金管理人将在基金年度报告中对该项费用的列支情况作专项说明。
销售服务费按前一日B类基金资产净值的0.40%年费率计提。计算方法如下：
H＝E×0.40%÷当年天数
H为B类基金份额每日应计提的销售服务费
E为B类基金份额前一日基金资产净值
销售服务费每日计提，按月支付。由基金管理人向基金托管人发送销售服务费划付指令，基金托管人复核后于次月首日起5个工作日内从基金资产中划出，由登记结算机构代收，登记结算机构收到后按相关合同规定支付给基金销售机构等。

4.除管理费和托管费之外的基金费用，由基金托管人根据其他有关法规及相应协议的规定，按费用支出金额支付，列入或摊入当期基金费用。

4、不列入基金费用的项目
基金管理人和基金托管人因未履行或未完全履行义务导致的费用支出或基金财产的损失，以及处理与基金运作无关的事项发生的费用等不列入基金费用。基金合同生效前所发生的信息披露费、律师费和会计师费以及其他费用不从基金财产中支付。

5、基金管理人和基金托管人可根据基金发展情况调整基金管理费率和基金托管费率。基金管理人必须最迟于新的费率实施日2日前在指定媒体上刊登公告。

注：由于四舍五入的原因公允价值占基金资产净值的比例分项之和与合计可能有尾差。

5报告期末按公允价值占基金资产净值比例大小排名的前五名债券投资明细

序号	债券代码	债券名称	数量（张）	公允价值（元）	占基金资产净值比例（%）
1	113001	中行转债	451,730	45,981,596.70	8.58
2	110020	南山转债	322,680	30,667,507.20	5.72
3	140410	14农发10	300,000	30,090,000.00	5.61
4	1280295	12临沂经开债	250,000	26,250,000.00	4.90
5	1182246	11魏桥MTN1	200,000	20,940,000.00	3.91

6、 报告期末按公允价值占基金资产净值比例大小排名的前十名资产支持证券投资明细
本基金本报告期末未持有资产支持证券。

7、 报告期末按公允价值占基金资产净值比例大小排名的前五名权证投资明细
本基金本报告期末未持有权证。

8、 投资组合报告附注
（1）本基金基金投资前十名证券的发行主体被监管部门立案调查或编制日前一年内受到公开谴责、处罚的投资决策程序说明：
12石化01发行人中国石油化工股份有限公司位于青岛经济技术开发区的东黄复线原油管道于2013年11月22日凌晨发生破裂，导致原油泄漏，国务院成立专门调查组对事故进行了分析调查，事故有关责任单位和责任人已处理，公司将承担其相应赔偿责任，资金主要来自中国石化的安全生产保险基金和保险理赔资金。目前公司总体生产经营和财务状况保持稳定，对债券投资无影响。

（2）本基金投资的前十名股票未超出基金合同规定的备选股票库。

（3）其他资产构成

序号	名称	金额（元）
1	存出保证金	436,857.25
2	应收证券清算款	5,160,335.73
3	应收股利	-
4	应收利息	21,519,119.68
5	应收申购款	1,058,900.00
6	其他应收款	-
7	待摊费用	-
8	其他	-
9	合计	28,175,212.66

（4）报告期末持有的处于转股期的可转换债券明细

序号	债券代码	债券名称	公允价值(元)	占基金资产净值比例（%）
1	113001	中行转债	45,981,596.70	8.58
2	110020	南山转债	30,667,507.20	5.72
3	110011	歌华转债	7,096,600.00	1.32
4	110017	中海转债	5,618,400.00	1.05
5	110012	海运转债	4,450,428.00	0.83

（5）报告期末前十名股票中存在流通受限情况的说明
本基金本报告期末前十名股票不存在流通受限情况。

十二、基金的业绩
基金管理人承诺以恪尽职守、诚实信用、勤勉尽责的原则管理和运用基金财产，但不保证基金一定盈利，也不向投资者保证最低收益。基金的过往业绩并不代表其未来表现。投资有风险，投资者在作出投资决策前应仔细阅读本基金的招募说明书。

1、本基金合同生效日为2011年8月10日，基金合同生效以来（截至2014年6月30日）的投资业绩及同期基准的比较如下表所示：

工银添颐债券A

阶段	净值增长率（1）	净值增长率标准差（2）	业绩比较基准收益率（3）	业绩比较基准收益率标准差（4）	(1)-(3)	(2)-(4)
2011.8.10-2011.12.31	4.80%	0.28%	2.76%	0.02%	2.04%	0.26%
2012年	14.69%	0.30%	6.62%	0.02%	8.07%	0.28%
2013年	2.33%	0.22%	6.25%	0.02%	-3.92%	0.20%
2014.1.1-2014.6.30	6.02%	0.19%	3.10%	0.02%	2.92%	0.17%
自基金合同生效起至今	30.40%	0.26%	18.71%	0.02%	11.69%	0.24%

工银添颐债券B

阶段	净值增长率（1）	净值增长率标准差（2）	业绩比较基准收益率（3）	业绩比较基准收益率标准差（4）	(1)-(3)	(2)-(4)
2011.8.10-2011.12.31	4.40%	0.28%	2.76%	0.02%	1.64%	0.26%
2012年	13.98%	0.30%	6.62%	0.02%	7.36%	0.28%
2013年	1.60%	0.22%	6.25%	0.02%	-4.65%	0.20%
2014.1.1-2014.6.30	5.79%	0.20%	3.10%	0.02%	2.69%	0.18%
自基金合同生效起至今	27.90%	0.26%	18.71%	0.02%	9.19%	0.24%

2、本基金合同生效以来基金累计净值增长率与同期业绩比较基准收益率变动的比较：

（2011年8月10日至2014年6月30日）





注：1、本基金基金合同于2011年8月10日生效；

2、按基金合同规定，本基金建仓期为6个月。截至报告期末，本基金的投资符合基金合同的相关规定；本基金投资债券等固定收益类资