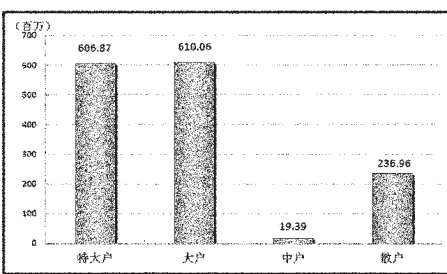


更多精彩内容请浏览  
**STCN**  
证券时报网·中国  
<http://data.stcn.com>

## 237只中小板股前三季度业绩攀五年新高

### 资金策市 | Money Flow |

#### 各类资金当日净流量对比



#### 市场资金动态

行业	涨幅 (%)	资金净流入 (亿元)	特户 (亿元)	大户 (亿元)
沪深300	0.86	-10.26	-0.86	-1.00
上证180	0.86	-5.71	0.20	0.14
深证成指	0.89	-2.98	-0.28	-0.93
中小板指	1.16	2.55	1.23	0.78
大盘股	-	-8.67	-0.23	-1.47
中盘股	-	3.99	3.76	1.70
小盘股	-	19.42	2.53	5.87

#### 资金净流入(出)行业前五

行业	资金净流入 (亿元)	主力资金 (亿元)	散户 (亿元)	回报 (%)
信息服务	7.81	4.45	3.01	1.51
机械设备	7.79	3.44	3.21	1.59
交通运输	7.75	2.71	3.62	1.69
证券信托	4.20	1.80	1.89	1.64
建筑建材	3.35	1.21	1.44	1.24

#### 每日个股资金净流入(出)前十

净流入排名				
代码	简称	资金净流入 (亿元)	主力资金 (亿元)	日涨跌幅 (%)
300392	腾信股份	3.46	0.56	10.01
002277	友阿股份	2.91	1.39	10.01
300059	东方财富	2.13	1.20	10.03
600765	中航重机	2.10	1.46	10.00
601106	中国一重	2.08	0.98	10.18
002230	科大讯飞	1.62	0.84	5.79
600391	成发科技	1.61	0.87	9.98
600811	东方集团	1.48	0.96	9.94
600791	京能置业	1.30	1.09	9.98
002585	双星新材	1.26	0.73	5.93

净流出排名				
代码	简称	资金净流出 (亿元)	主力资金 (亿元)	日涨跌幅 (%)
002432	九安医疗	-1.94	-0.95	-3.43
002024	苏宁云商	-1.59	-0.60	0.24
002440	国土股份	-1.42	-0.41	-3.34
002176	江特电机	-1.27	-0.68	-4.73
600221	海南航空	-1.20	-0.50	0.51
000887	中鼎股份	-1.19	-0.85	-3.49
000554	泰山石油	-1.14	-0.44	-0.57
600751	天津海运	-1.13	-0.34	-1.00
600111	包钢稀土	-1.01	-0.40	0.05
600010	包钢股份	-1.01	-0.73	1.56

#### 个股连续流入(出)天数排名

代码	简称	连续流入天数	累计净流入 (亿元)	累计涨跌幅 (%)
002373	千方科技	11	1.41	20.61
002226	江南化工	9	0.67	10.84
002377	国创高新	8	0.33	24.31
002507	涪陵榨菜	8	0.18	5.72
002041	登海种业	6	0.75	7.09

据STCN资金流向快报 (<http://data.stcn.com/statisticalData.shtml>) 数据显示,9月23日,沪深两市共流入资金14.73亿元,资金结束昨日的流出状态,转而流入。其中,沪市净流入0.61亿元,深市净流入14.12亿元。主力资金合计流入12.17亿元。

指数方面,上证180指数成份股资金净流出5.71亿元,深证成指成份股资金流出2.98亿元,沪深300指数成份股资金流出10.26亿元。以股本规模计,流通股中大盘股资金流出8.67亿元,中盘股资金流入3.99亿元,小盘股资金流入19.42亿元。

行业方面,按照衍生申万一级行业分类,有12个行业资金净流入,13个行业资金净流出。其中,信息服务流入资金7.81亿,成为资金最关注的行业;化工流出资金5.39亿,有较明显的资金出逃现象。

有色金属业已连续11个交易日净流出资金,共流出资金110.57亿,为行业连续流出天数榜第一。

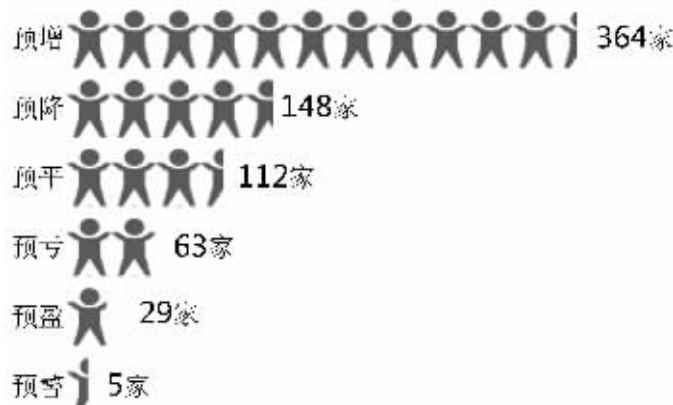
千方科技已连续11个交易日净流入资金,累计净流入资金1.41亿,居个股连续流入天数榜首位。深信泰丰已连续15个交易日净流出资金,累计流出资金1.08亿,为个股连续流出天数榜第一。

股指期货方面,IF1410合约收报2403.80点,上涨0.86%;成交75.28万手,持仓量增1965手,收报13.29万手;资金共流入39.28亿。(黄舒欣)

中报刚过,三季度业绩预告迎来密集披露期。截至9月23日,A股公司共有960家公布了三季度业绩预告,其中中小板有721家,仅有两家中小板公司尚未公布。数据显示,中小板业绩预增、预盈公司数量合计达393家,占比为55%,超过五成中小板公司预喜。与中小板相比,主板公司预喜比例稍微逊色,仅四成预喜。数据显示,中小板三季度业绩预计增幅超100%的公司高达72家,占同类增幅A股公司总数的68%。另有237只中小板股前三季度业绩有望创五年新高。

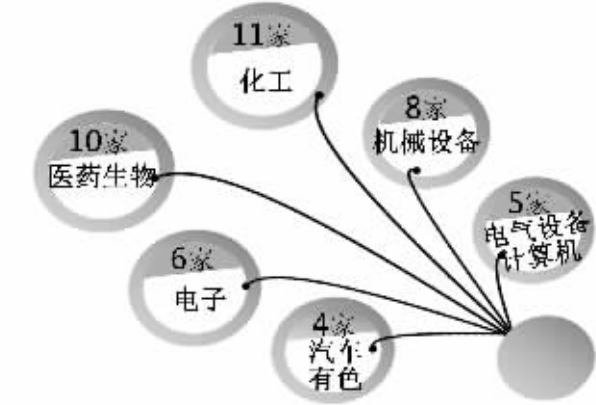
#### 超过五成中小板公司预喜

中小板公司三季度业绩预告类型分布



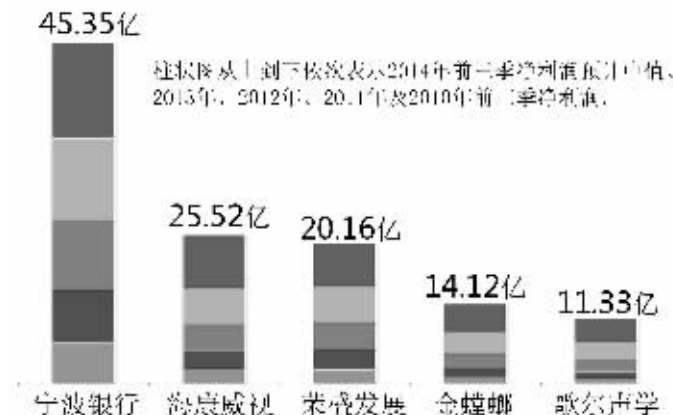
#### 化工、医药行业为中小板业绩翻番主力

业绩增幅超100%以上个股主要行业分布



#### 237只中小板股前三季度业绩望创五年新高

前三季度业绩有望创五年新高的部分中小板公司




#### 28只中小板股前三季度业绩预计首亏

今年前三季度预计首亏的部分中小板公司



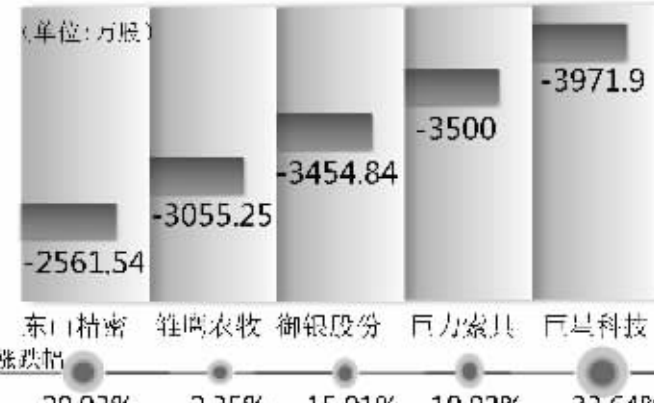
#### 中小板股8月以来平均涨17.63%

中小板公司8月以来涨跌幅分布



#### 8月以来148家中小板公司高管净减持

8月以来净减持股份数量排名前5的中小板公司



#### 近5日营业部抢筹个股

代码	简称	5日涨幅 (%)	5日换手率 (%)	上榜营业部近5日净流入 (万元)
300392	腾信股份	61.05	72.11	18 028.82
600790	轻纺城	7.32	31.35	15 873.35
002182	云海金属	8.50	59.53	13 797.03
600110	中科英华	15.64	29.93	11 558.90
002624	金磊股份	11.63	116.34	10 751.20
300396	迪瑞医疗	31.65	143.17	10 391.41
300059	东方财富	22.87	25.00	9 354.66
000816	江淮动力	17.43	15.47	8 359.51
002605	姚记扑克	5.71	41.22	8 164.78
600677	航天通信	9.49	28.64	8 013.61
000554	泰山石油	17.65	88.67	7 833.63
002401	中海科技	30.58	19.77	7 745.87
000301	东方财富	16.07	32.18	7 035.26
002568	百润股份	45.41	36.59	6 448.72
600209	罗顿发展	22.50	71.74	6 379.69
300093	金刚玻璃	20.92	27.10	6 167.10
002102	冠福股份	19.59	31.60	6 026.25
000930	中粮生化	9.92	36.11	5 413.80
601106	中国一重	0.66	22.39	5 376.38
000852	江钻股份	48.57	80.01	5 234.23
600260	凯尔科技	37.67	70.05	4 972.42
002277	友阿股份	7.46	51.43	4 891.90
002425	凯撒股份	12.39	13.52	4 855.38
300395	菲利华	15.89	156.40	4 551.12
000962	东方铝业	5.06	29.31	4 417.37
600877	中国嘉陵	5.77	33.77	4 357.47
300231	银信科技	22.18	53.59	4 349.19
002084	海鹏卫浴	20.25	16.51	4 240.24
000088	盐田港	14.54	16.13	4 066.70
000753	漳州发展	16.14	32.75	3 956.14

#### 近5日营业部出逃个股

代码	简称	5日涨幅 (%)	5日换手率 (%)	上榜营业部近5日净流出 (万元)
300132	青松股份	-11.36	74.74	-37 801.00
002551	尚荣医疗	-12.20	26.09	-7 023.44
601608	中信重工	10.74	141.99	-6 786.13
000609	世纪股份	7.39	78.18	-6 535.31
000005	世纪星源	4.85	80.19	-6 339.56
002681	奋达科技	-5.84	67.76	-6 145.62
603188	亚邦股份	-7.48	89.70	-5 842.79
600751	天津海运	13.55	88.11	-4 746.42
600523	贵航股份	-9.88	24.93	-4 873.66
002066	瑞泰科技	18.34	40.33	-4 510.39
000066	长城电脑	-10.08	10.19	-4 382.54
300271	华宇软件	17.74	20.07	-3 436.35
002703	浙江世宝	4.54	58.08	-3 410.56
002227	奥特迅	0.08	17.27	-2 901.97
002679	福建金森	-6.96	110.93	-2 835.66
002116	中国海诚	11.08	19.79	-2 643.79
002656	卡奴路	7.08	61.92	-2 643.74
000561	烽火电子	9.74	11.26	-1 928.73
000806	银宇投资	7.37	27.07	-1 675.05
002722	金轮股份	1.21	96.56	-1 654.30
002490	山东墨龙	16.56	108.32	-1 651.80
002291	星期六	8.81	14.33	-1 606.47
600321	国栋建设	0.98	43.79	-1 494.25
600965	福成五丰	46.43	8.52	-1 403.74
002721	金一文化	18.59	57.75	-1 352.31
002651	利君股份	-9.76	19.35	-1 351.08
002606	大连电瓷	15.30	65.64	-1 066.85
002715	登云股份	2.36	118.88	-969.24
000536	华映科技	17.90	21.63	-646.76
000514	渝开发	7.65	19.45	-359.06

#### 连续上涨个股

代码	简称	收盘价 (元)	连涨天数	连续涨幅 (%)
000720	新能泰山	5.49	13	94.68
300242	明家科技	45.25	12	140.31
000852	江钻股份	81.66	9	135.81
300392	腾信股份	88.61	9	135.79
002610	爱康科技	15.91	9	23.05
600212	江苏实业	7.50	8	114.29
600616	福成五丰	10.66	8	103.38
002349	精华制药	25.19	8	19.67
002729	好利来	33.40	7	94.87
600871	*ST亿化	3.92	7	41.01
000008	宝利来	11.18	6	37.18
000852	江钻股份	23.40	5	48.57
002338	奥普光电	53.38	5	26.02
000797	中国医药	11.84	5	25.96
300173	松德股份	28.73	5	24.91
300160	秀强股份	15.90	5	24.22
300231	银信科技	14.60	5	22.18
002493	泰盛石化	14.09	5	20.74
200505	珠江B	4.46	5	20.54
002102	冠福股份	10.38	5	19.59
900940	大名城市	0.56	5	18.76
002066	瑞泰科技	10.71	5	18.34
002398	建研集团	16.75	5	18.12
000637	茂化实华	6.92	5	17.89
000950	建峰化工	5.82	5	17.58
600644	乐山电力	11.25	5	16.10
600095	哈高科	7.15	5	15.70
002606	大连电瓷	16.20	5	15.30
002150	通润装备	9.67	5	14.98
600420	现代制药	24.02	5	14.44

#### 连续下跌个股

代码	简称	收盘价 (元)	连跌天数	连续跌幅 (%)
300192	科斯伍德	9.63	6	-10.85
002269	美邦服饰	10.21	5	-6.50
200625	长安B	15.96	4	-2.92
300246	宝莱特	26.28	4	-4.37
002610	爱康科技	18.91	4	-4.49
000005	世纪星源	3.89	4	-4.66
600614	鼎立股份	11.22	4	-5.08
900948	伊泰B股	1.59	4	-5.30
002390	信邦制药	20.94	4	-7.22
900912	外高B股	1.91	3	-0.94
002173	千足珍珠	12.42	3	-0.96
300381	溢多利	32.08	3	-1.17
600438	通威股份	9.59	3	-1.34
000635	合金投资	7.93	3	-1.49
300041	回天新材	18.70	3	-1.58
600759	洲际油气	11.70	3	-1.85
600976	武汉健民	29.42	3	-1.93
002461	珠江B	14.70		