

更多精彩内容请浏览

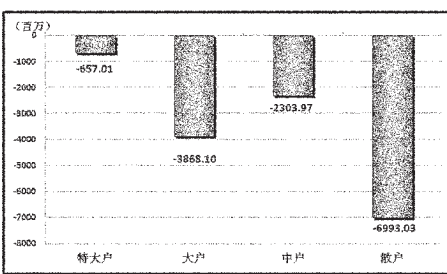
STCN

证券时报网·中国

http://data.stcn.com

资金策市 | Money Flow |

各类资金当日净流量对比



市场资金动态

行业	涨幅 (%)	资金净流量 (亿元)	特大户 (亿元)	大户 (亿元)
沪深300	-0.20	-40.23	-7.57	-11.97
上证180	-0.34	-25.47	-6.01	-6.45
深证成指	-0.29	-5.86	-1.62	-1.83
中小板指	0.17	-6.96	1.13	-3.22
大盘股	-	-12.63	-4.17	-2.67
中盘股	-	-56.10	-5.41	-18.20
小盘股	-	-69.49	3.01	-17.81

资金净流出行业前十

行业	资金净流出 (亿元)	主力资金 (亿元)	散户 (亿元)	回报 (%)
医药生物	-15.61	-6.07	-6.93	-0.14
证券信托	-14.05	-7.00	-5.15	-0.78
信息服务	-13.07	-5.50	-5.95	0.23
房地产	-11.61	-5.54	-4.27	-0.54
化工	-10.92	-2.62	-6.15	0.07
采掘	-8.01	-2.71	-4.10	-0.38
信息设备	-7.75	-3.39	-3.04	-0.30
电子元器件	-7.48	-2.34	-3.91	-0.27
建筑材料	-7.47	-3.33	-3.00	-0.01
公用事业	-5.67	-2.28	-2.50	0.39

每日个股资金净流入(出)前十

净流入排名				
代码	简称	资金净流入 (亿元)	主力资金 (亿元)	日涨跌幅 (%)
002074	东源电器	3.77	3.26	10.02
002024	苏宁云商	3.38	1.60	3.35
601106	中国一重	2.38	1.58	9.91
000901	航天科技	2.15	1.10	10.02
600804	鹏博士	2.07	0.88	2.61
601018	宁波港	1.78	0.81	10.13
600212	江泉实业	1.64	0.76	9.96
000738	中航动控	1.63	0.69	6.08
002405	四维图新	1.62	1.22	6.40
600519	贵州茅台	1.45	0.95	1.25

净流出排名				
代码	简称	资金净流出 (亿元)	主力资金 (亿元)	日涨跌幅 (%)
300059	东方财富	-4.23	-2.22	-4.26
000783	长江证券	-3.32	-1.47	0.89
601618	中国中冶	-2.17	-0.76	0.00
601989	中国重工	-2.06	-0.96	-0.66
600157	永泰能源	-1.91	-0.64	-2.81
601377	兴业证券	-1.70	-0.84	-0.63
002067	景兴纸业	-1.65	-0.62	-2.31
300058	蓝色光标	-1.61	-0.94	-1.34
000686	东北证券	-1.56	-0.83	-1.78
600060	海信电器	-1.50	-0.75	-2.10

个股连续流入(出)天数排名

连续流入天数				
代码	简称	连续流入天数	累计净流入 (亿元)	累计涨跌幅 (%)
002226	江南化工	9	0.67	10.84
002377	国创高新	8	0.33	24.31
000637	茂化实华	7	1.05	30.67
300267	尔康制药	7	0.54	8.11
600343	航天动力	6	6.97	20.64

连续流出天数				
代码	简称	连续流出天数	累计净流出 (亿元)	累计涨跌幅 (%)
600256	广汇能源	16	-11.51	-3.75
002640	百圆裤业	16	-5.37	-17.01
000413	东旭光电	15	-12.59	-1.94
600285	羚锐制药	14	-2.58	-4.21
002092	中泰化学	13	-3.76	-6.95

据STCN资金流向快报 (http://data.stcn.com/statisticalData.shtml) 数据显示,9月25日,沪深两市共流出资金138.22亿元,资金结束昨日的流入状态,转而流出。其中,沪市净流出58.22亿元,深市净流出80.00亿元。主力资金合计流出45.25亿元。

指数方面,上证180指数成份股合计资金流出25.47亿元,深证成指成份股资金流出5.86亿元,沪深300指数成份股资金流出40.23亿元。以股本规模计,流通股中大盘股资金流出12.63亿元,中盘股资金流出56.10亿元,小盘股资金流出69.49亿元。

行业方面,按照衍生申万一级行业分类计,有2个行业资金净流入,23个行业资金净流出。其中,银行流入资金2.74亿,成为资金最关注的行业;医药生物流出资金15.61亿,有较明显的资金出逃现象。

保险业已连续3个交易日净流入资金,共流入资金5.65亿,居行业连续流入天数榜首。家用电器业已连续12个交易日净流出资金,共流出资金42.71亿,为行业连续流出天数榜首。

江南化工已连续9个交易日净流入资金,累计流入资金0.67亿,居个股连续流入天数榜首。广汇能源已连续16个交易日净流出资金,累计流出资金11.51亿,为个股连续流出天数榜首。

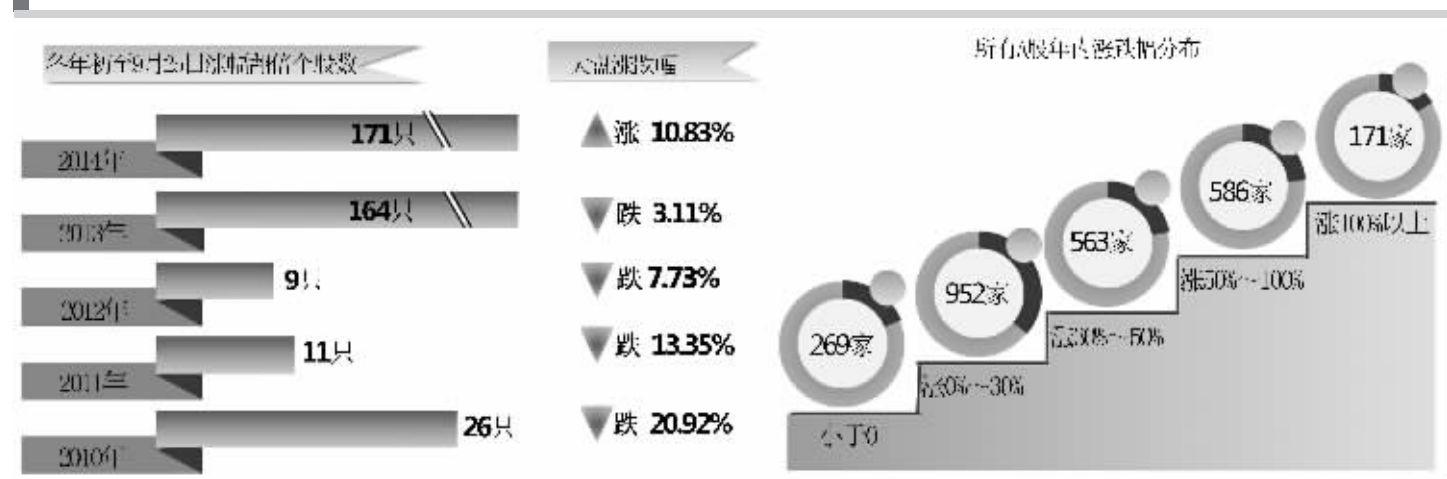
股指期货方面,IF1410合约收报2454.60点,微跌0.42%;成交97.46万手,持仓量减2904手,收报15.47万手。(黄舒欣)

年内171只个股涨幅翻倍 营口港最牛




今年以来大盘整体涨幅不错,一改往年阴霾。截至9月25日,上证指数上涨10.83%。按照历年同期上证指数涨幅来看,今年是最近五年唯一录得上涨的一年。今年以来涨幅超100%的个股达到了171只,这个数目在近五年的A股市场也最为突出。个股方面,涨幅前五的公司有三家实施了高送转方案。营口港受到年报高送转、东北振兴、中韩自贸区、航运业复苏等多重利好刺激,年内涨幅高达350.59%,排名第一。

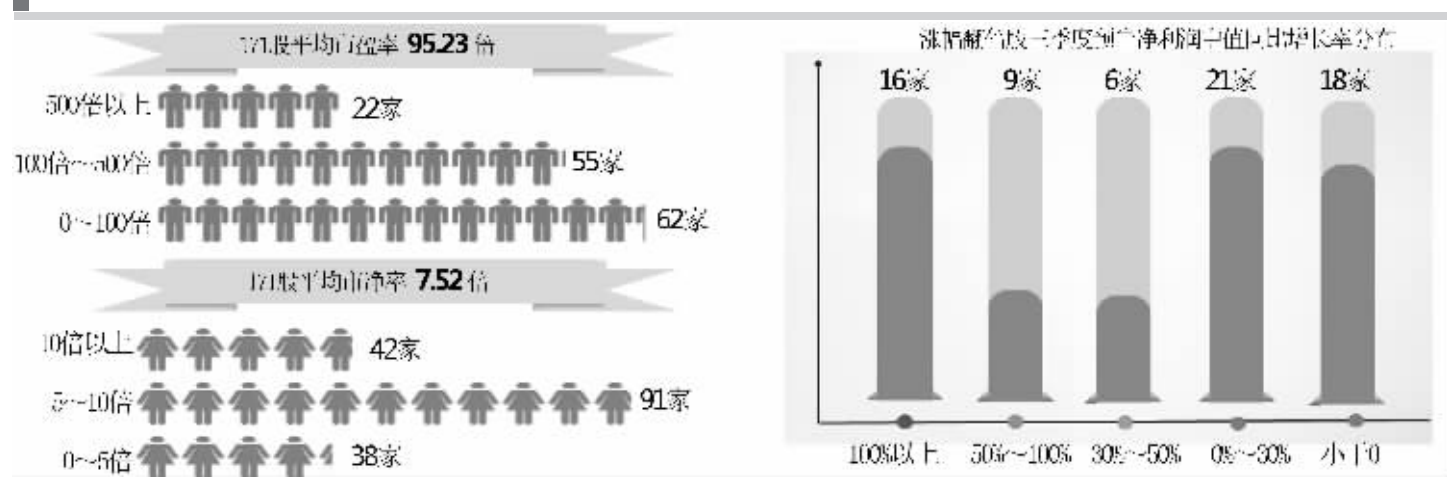
上证指数年内涨幅为最近五年同期最高涨幅



涨幅前五的公司有三家实施了高送转方案



16只涨幅翻倍股前三季净利润增幅有望超100%,占已公布近两成



近5日营业部抢筹个股

代码	简称	5日涨幅 (%)	5日换手率 (%)	上榜营业部近5日净流入 (万元)
000777	中核科技	18.77	27.78	27 065.66
300392	腾信股份	49.92	134.75	25 084.08
600790	轻纺城	7.63	35.28	15 873.35
000554	泰山石油	14.76	108.70	13 741.08
000901	航天科技	19.57	32.61	12 806.17
300079	数码视讯	12.50	28.23	11 804.66
000938	紫光股份	14.48	16.32	10 843.10
000783	长江证券	12.52	26.30	10 748.32
002367	康力电梯	14.80	15.11	10 578.57
300396	迪瑞医疗	7.70	175.87	10 476.84
600212	江泉实业	50.71	66.71	10 226.58
002074	东源电器	33.12	48.64	9 777.26
601018	宁波港	11.90	5.24	9 553.93
300059	东方财富	11.30	37.84	9 354.66
002673	西部证券	25.41	35.90	8 875.53
000816	江淮动力	19.17	35.70	8 359.51
002605	姚记扑克	11.69	38.35	8 164.78
600677	航天通信	10.69	43.90	8 013.61
601225	陕西煤业	5.44	62.74	8 008.84
002401	中海科技	23.26	29.09	7 745.87
000005	世纪星源	8.82	69.82	6 619.86
300065	海兰信	18.01	55.24	6 389.32
600209	罗顿发展	23.52	97.42	6 379.69
002189	利达光电	30.31	41.87	6 365.32
002067	景兴纸业	11.32	86.55	6 322.50
300093	金刚玻璃	16.46	51.61	6 167.10
002102	冠福股份	13.63	34.91	6 026.25
300191	潜能恒信	8.08	28.55	5 928.37
002568	百润股份	19.60	51.15	5 797.61
000812	陕西金叶	19.81	41.47	5 486.03

单笔成交突变个股

代码	简称	当日平均单笔成交 (股)	5日平均单笔成交 (股)	突变度 (%)
600077	中核科技	3 388.89	1 270.20	266.80
000889	茂业物流	5 169.55	1 958.23	263.99
002349	精华制药	1 066.56	427.36	249.57
002614	蒙发利	1 627.74	758.96	214.47
900925	机电B股	1 071.39	539.99	198.41
600517	置信电气	2 627.97	1 334.39	196.94
600555	九龙山	5 107.54	2 651.11	192.66
600617	国新能源	1 491.65	786.68	189.61
000916	华北高速	4 467.80	2 374.00	188.20
000566	海南海药	2 666.90	1 439.04	185.33
300190	维尔利	1 142.02	628.11	181.82
600383	金地集团	3 116.51	1 725.09	180.66
300285	国瓷材料	1 175.39	658.69	178.44
000918	嘉凯城	6 789.87	3 849.30	176.39
600315	上海家化	986.48	567.48	173.84
002131	利欧股份	1 774.07	1 022.83	173.45
002678	珠江钢管	2 635.90	1 532.10	172.04
200581	苏威孚B	867.09	505.84	171.42
900940	大名城B	4 836.01	2 859.79	169.10
601888	中国国旅	1 414.51	838.50	168.70
002306	湘鄂情	6 983.27	4 149.57	168.29
600236	桂冠电力	6 149.19	3 702.72	166.07
002469	三维工程	2 388.46	1 446.54	165.11
002519	银河电子	1 897.44	1 150.24	164.96
002327	富安娜	1 176.75	714.03	164.80
002557	洽洽食品	1 436.48	883.60	162.57
002295	精艺股份	2 845.06	1 759.43	161.70
002159	三特索道	1 246.68	774.77	160.91
600525	长园集团	2 373.47	1 476.41	160.76
002376	新北洋	1 862.06	1 164.11	159.96

连续上涨个股

代码	简称	收盘价 (元)	连涨天数	连续涨幅 (%)
300397	天和防务	98.81	11	185.33
002074	东源电器	18.89	11	177.33
300392	腾信股份	99.80	11	165.57
600212	江泉实业	8.50	10	142.86
600871	*ST仪化	4.14	9	48.92
300254	仟源医药	25.17	9	26.29
000008	宝利来	13.53	8	66.01
000637	茂化实华	7.67	7	30.66
002136	安纳达	10.70	7	28.76
002673	西部证券	15.15	7	27.85
002150	通润装备	10.18	7	21.05
600343	航天动力	17.24	7	20.98
002331	皖通科技	16.53	7	19.44
300277	海联讯	18.21	7	19.10
600733	S前鋒	32.33	7	13.68
300092	科新机电	20.00	7	12.93
600589	广东榕泰	6.34	7	12.81
600478	科力远	23.30	7	12.24
600057	象屿股份	8.88	7	12.12
000810	华润锦华	21.59	7	10.72
002213	特尔佳	13.10	7	8.26
300313	天山生物	21.23	7	7.28
000752	西藏发展	11.58	7	7.12
002615	哈尔斯	25.84	7	4.74
600962	国投中鲁	11.88	6	74.96
002497	雅化集团	14.54	6	40.62
002401	中海科技	24.10	6	35.93
300063	天龙集团	17.63	6	32.86
000812	陕西金叶	7.74	6	20.75
300095	华伍股份	12.58	6	18.79

连续下跌个股

代码	简称	收盘价 (元)	连跌天数	连续跌幅 (%)
200550	江铃B	29.61	5	-7.03
002100	天康生物	13.50	4	-2.32
600403	大有能源	6.90	4	-3.50
600737	中粮屯河	6.61	4	-4.06
600871	华联股份	3.69	4	-4.16
002279	久其软件	32.52	4	-4.21