
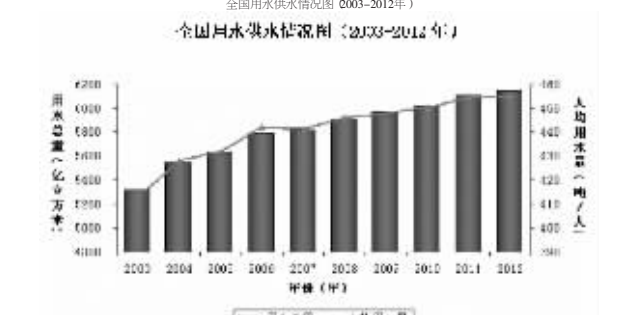


(上接B5版) 截至日前,Sand Water BVI Limited持有的桑德国际共有4,690,000万股普通股...

桑德国际主要从事供水、污水处理项目的建设与运营,以及相关供水、污水处理技术和设备研发、生产与销售...

Table with 2 columns: 序号, 主要法律法规及标准. Lists various regulations and standards related to water supply and wastewater treatment.

我国水资源总量达2.8万亿立方米,占全球水资源的6%,仅次于巴西、印度和俄罗斯,位居世界第四...



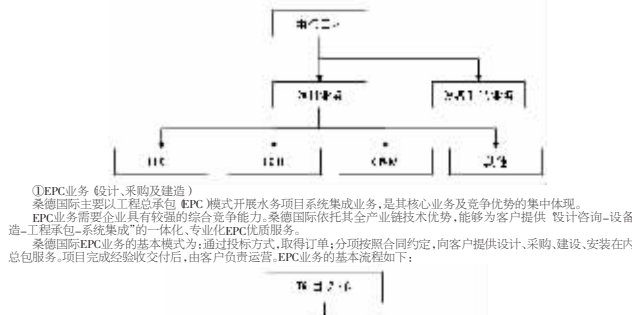
数据表明,我国供水设施快速增长,污水处理能力持续提升,污水处理率不断提高...

随着国内供水和污水处理能力的不断提升,我国供水普及率和水处理率的不断提高,水务市场正逐步向市场化方向发展...

随着国内供水和污水处理能力的不断提升,我国供水普及率和水处理率的不断提高,水务市场正逐步向市场化方向发展...

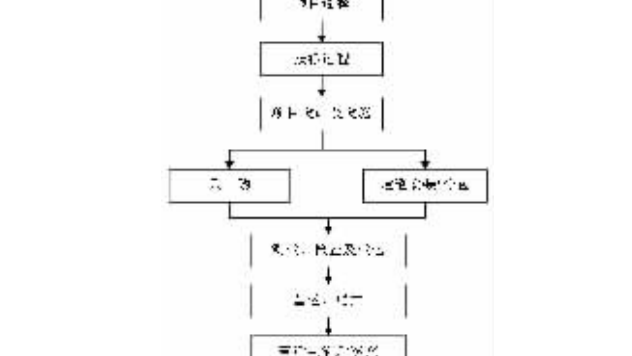
随着国内供水和污水处理能力的不断提升,我国供水普及率和水处理率的不断提高,水务市场正逐步向市场化方向发展...

目、设计、运营及移交,其业务发展日趋多元化。2008年,桑德国际将技术设计和顾问、产品设计及制造与资本投资及项目管理...




桑德国际EPC业务基本采取EPC模式开展水务项目系统集成业务,其他核心业务及竞争优势的集中体现...

桑德国际EPC业务基本采取EPC模式开展水务项目系统集成业务,其他核心业务及竞争优势的集中体现...



桑德国际BOT业务的基本运营模式:由业主方指定项目施工单位,承包商负责项目施工及运营...

桑德国际BOT业务的基本运营模式:由业主方指定项目施工单位,承包商负责项目施工及运营...



桑德国际BOT业务的基本运营模式:由业主方指定项目施工单位,承包商负责项目施工及运营...

桑德国际BOT业务的基本运营模式:由业主方指定项目施工单位,承包商负责项目施工及运营...

桑德国际BOT业务的基本运营模式:由业主方指定项目施工单位,承包商负责项目施工及运营...

Table with 4 columns: 项目区域, 市政, 工业, 步骤. Lists various projects and their details.

Table with 5 columns: 序号, 项目名称, 投资金额(万元), 项目, 公告日期. Lists various projects and their details.

未来桑德国际将继续以市政和工业领域的EPC市场作为重点,在不断加强管理和提升具有优势市场地位的同时,将进一步...

目前,中国的环境市场进入了行业整合阶段,为桑德国际提供了项目并购的机会。桑德国际将在并购的过程中,投资并购...

桑德国际逐步拓展海外市场,包括香港和开罗EPC业务,进一步扩大在东南亚、南亚及非洲等新兴市场区域开拓力度...

Table with 5 columns: 序号, 使用权, 使用权证号, 来源, 用途, 土地面积, 地籍编号, 物理面积, 物理使用用途, 物理使用期限, 物理使用期限.

截至2014年6月30日,桑德国际及其下属子公司土地使用情况如下表所示:

Table with 5 columns: 序号, 名称, 用途, 建筑面积(平方米), 持股比例(%). Lists various properties and their details.

截至2014年6月30日,桑德国际及其下属子公司土地使用情况如下表所示:

Table with 5 columns: 序号, 名称, 用途, 建筑面积(平方米), 持股比例(%). Lists various properties and their details.

截至2014年6月30日,桑德国际及其下属子公司土地使用情况如下表所示:

Table with 5 columns: 序号, 名称, 用途, 建筑面积(平方米), 持股比例(%). Lists various properties and their details.

截至2014年6月30日,桑德国际及其下属子公司土地使用情况如下表所示:

Table with 5 columns: 序号, 名称, 用途, 建筑面积(平方米), 持股比例(%). Lists various properties and their details.

截至2014年6月30日,桑德国际及其下属子公司土地使用情况如下表所示:

Table with 3 columns: 项目, 2014年1-6月, 2013年1-6月. Financial summary table.

Table with 3 columns: 项目, 2014年1-6月, 2013年1-6月. Financial summary table.

Table with 3 columns: 项目, 2014年1-6月, 2013年1-6月. Financial summary table.

Table with 3 columns: 项目, 2014年1-6月, 2013年1-6月. Financial summary table.

Table with 3 columns: 项目, 2014年1-6月, 2013年1-6月. Financial summary table.

Table with 3 columns: 项目, 2014年1-6月, 2013年1-6月. Financial summary table.

Table with 3 columns: 项目, 2014年1-6月, 2013年1-6月. Financial summary table.

Table with 3 columns: 项目, 2014年1-6月, 2013年1-6月. Financial summary table.

Table with 3 columns: 项目, 2014年1-6月, 2013年1-6月. Financial summary table.

Table with 3 columns: 项目, 2014年1-6月, 2013年1-6月. Financial summary table.

Table with 3 columns: 项目, 2014年1-6月, 2013年1-6月. Financial summary table.

Table with 3 columns: 项目, 2014年1-6月, 2013年1-6月. Financial summary table.

Table with 3 columns: 项目, 2014年1-6月, 2013年1-6月. Financial summary table.

Table with 3 columns: 项目, 2014年1-6月, 2013年1-6月. Financial summary table.

Table with 3 columns: 项目, 2014年1-6月, 2013年1-6月. Financial summary table.