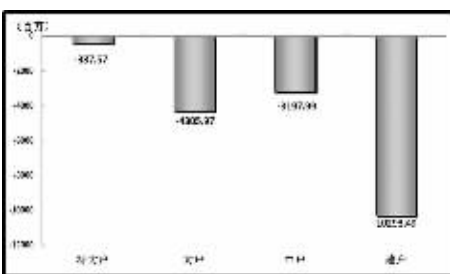


更多精彩内容请浏览
STCN
证券时报网·中国
<http://data.stcn.com>

资金策市 | Money Flow |

各类资金当日净流量对比



市场资金动态

| 行业 | 涨幅 (%) | 资金净流量 (亿元) | 特户 (亿元) | 大户 (亿元) |
|-------|--------|------------|---------|---------|
| 沪深300 | -0.48 | -55.74 | -3.64 | -13.03 |
| 上证180 | -0.57 | -44.86 | -2.58 | -12.24 |
| 深证成指 | -0.58 | -11.81 | -0.41 | -2.75 |
| 中小板指 | -0.72 | -14.89 | -0.73 | -3.66 |
| 大盘股 | - | -52.17 | -3.86 | -14.16 |
| 中盘股 | - | -43.03 | -0.76 | -9.76 |
| 小盘股 | - | -86.65 | 0.74 | -19.13 |

资金净流出行业前十

| 行业 | 资金净流量 (亿元) | 主力资金 (亿元) | 散户 (亿元) | 回报 (%) |
|-------|------------|-----------|---------|--------|
| 信息服务 | -22.91 | -6.89 | -12.09 | -0.65 |
| 机械设备 | -21.24 | -5.92 | -12.09 | 0.28 |
| 电子元器件 | -20.62 | -6.20 | -10.85 | -0.80 |
| 化工 | -14.60 | -4.22 | -7.68 | -0.51 |
| 建筑材料 | -12.12 | -3.93 | -5.96 | -0.29 |
| 食品饮料 | -11.92 | -4.85 | -5.30 | -1.65 |
| 证券信托 | -9.95 | -3.66 | -4.56 | -0.72 |
| 家用电器 | -9.33 | -3.23 | -4.55 | -0.66 |
| 信息设备 | -8.21 | -1.97 | -4.47 | -0.73 |
| 公用事业 | -8.09 | -2.78 | -4.00 | -0.80 |

每日个股资金净流入(出)前十

| 代码 | 简称 | 资金净流量 (亿元) | 主力资金 (亿元) | 日涨跌幅 (%) |
|--------|------|------------|-----------|----------|
| 600765 | 中航重机 | 2.04 | 1.10 | 5.85 |
| 002277 | 友阿股份 | 2.00 | 0.90 | 6.39 |
| 000738 | 中航动控 | 1.61 | 0.65 | 8.82 |
| 600111 | 包钢稀土 | 1.53 | 0.81 | 2.72 |
| 600277 | 亿利能源 | 1.43 | 0.58 | 4.99 |
| 603306 | 华懋科技 | 1.43 | 0.22 | 5.99 |
| 000800 | 一汽轿车 | 1.29 | 0.54 | 4.68 |
| 600120 | 浙江东方 | 1.24 | 1.10 | 6.53 |
| 600109 | 国金证券 | 1.19 | 0.47 | 2.96 |

| 代码 | 简称 | 资金净流量 (亿元) | 主力资金 (亿元) | 日涨跌幅 (%) |
|--------|-------|------------|-----------|----------|
| 600887 | 伊利股份 | -5.95 | -2.97 | -6.28 |
| 601669 | 中国电建 | -3.93 | -1.35 | 4.12 |
| 600255 | 鑫科材料 | -3.72 | -0.52 | -6.85 |
| 000100 | TCL集团 | -3.37 | -1.38 | -0.99 |
| 601318 | 中国平安 | -3.26 | -1.90 | -1.21 |
| 600030 | 中信证券 | -2.77 | -1.47 | -1.13 |
| 000998 | 隆平高科 | -1.93 | -0.68 | -5.04 |
| 600016 | 民生银行 | -1.91 | -0.89 | -1.11 |
| 002456 | 欧菲光 | -1.89 | -0.75 | -3.09 |
| 002190 | 成飞集成 | -1.63 | -0.85 | -2.13 |

个股连续流入(出)天数排名

| 代码 | 简称 | 连续流入天数 | 累计净流量 (亿元) | 累计涨跌幅 (%) |
|--------|------|--------|------------|-----------|
| 600343 | 航天动力 | 13 | 9.56 | 20.37 |
| 300196 | 长海股份 | 11 | 1.02 | 20.09 |
| 000752 | 西藏发展 | 10 | 1.64 | 16.80 |
| 002377 | 国创高新 | 8 | 0.33 | 24.31 |
| 002450 | 康得新 | 6 | 3.89 | 15.44 |

| 代码 | 简称 | 连续流出天数 | 累计净流量 (亿元) | 累计涨跌幅 (%) |
|--------|------|--------|------------|-----------|
| 002311 | 海大集团 | 17 | -2.11 | -3.55 |
| 000673 | 当代东方 | 17 | -1.85 | -5.54 |
| 000550 | 江铃汽车 | 16 | -3.50 | -13.33 |
| 000955 | 欣龙控股 | 16 | -1.20 | -4.23 |
| 002261 | 拓维信息 | 15 | -9.05 | -12.15 |

据STCN资金流向快报 (<http://data.stcn.com/statisticalData.shtml>) 数据显示,10月13日,沪深两市共流出资金181.85亿元,连续第3个交易日净流出。其中,沪市净流出89.65亿元,深市净流出92.20亿元。主力资金合计净流出46.94亿元。

指数方面,上证180指数成份股合计资金流出44.86亿元,深证成指成份股资金流出11.81亿元,沪深300指数成份股资金流出55.74亿元。以股本规模计,流通股中大盘股资金流出52.17亿元,中盘股资金流出43.03亿元,小盘股资金流出86.65亿元。

行业方面,按照衍生申万一级行业分类,有2个行业资金净流入,23个行业资金净流出。其中,采掘业流入资金4.05亿,成为资金最关注的行业;信息服务流出资金22.91亿,有较明显的资金出现现象。

房地产业已持续2个交易日净流入资金,共流入资金14.41亿,居行业连续流入天数榜首。餐饮旅游业已持续11个交易日净流出资金,共流出资金22.11亿,为行业连续流出天数榜首。

航天动力已持续13个交易日净流入资金,累计流入资金9.56亿,居个股连续流入天数榜首。海大集团已持续17个交易日净流出资金,累计流出资金2.11亿,为个股连续流出天数榜首。

股指期货方面,IF1410合约收报2454.40点,微跌0.44%;成交71.87万手,持仓量减10478手,收报11.08万手。(黄舒欣)

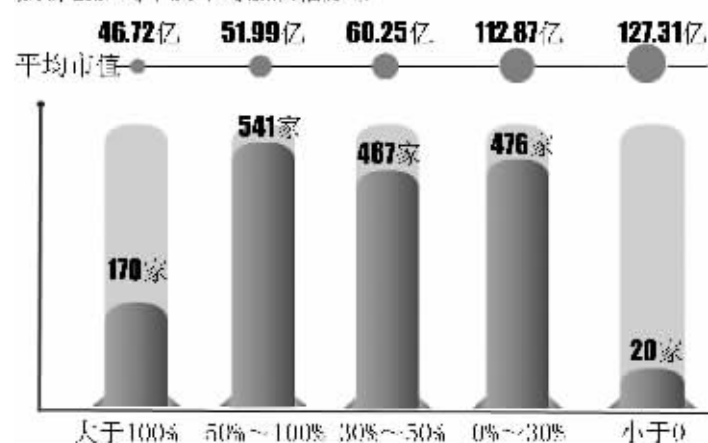
逾六成个股9月以来股价创年内新高



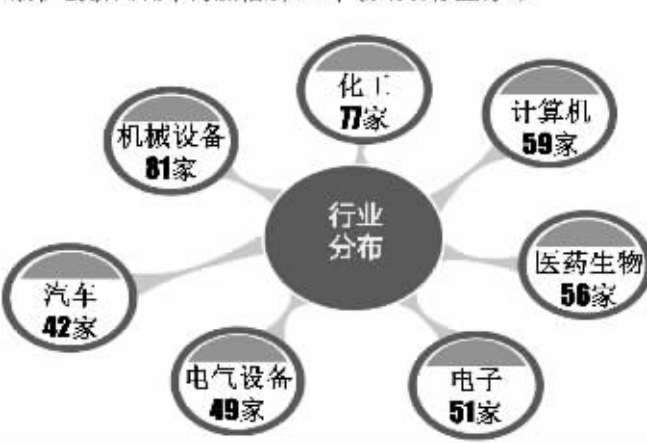
近期,上证指数频创新高,个股可谓“涨声”一片。据统计,9月以来股价(经前复权后)创年内新高的个股竟高达1674家(不含8月以来上市新股),占两市A股总数的66%。这些创新高个股年内涨幅超50%的多达711家。从行业分布来看,这711家公司所属的前三名行业为机械设备、化工、计算机行业。另外这些创新高个股且年内涨幅前十名的公司多涉及重组、送转及分红题材。

逾四成创新高个股年内涨幅超50%

股价创新高个股年内涨幅分布

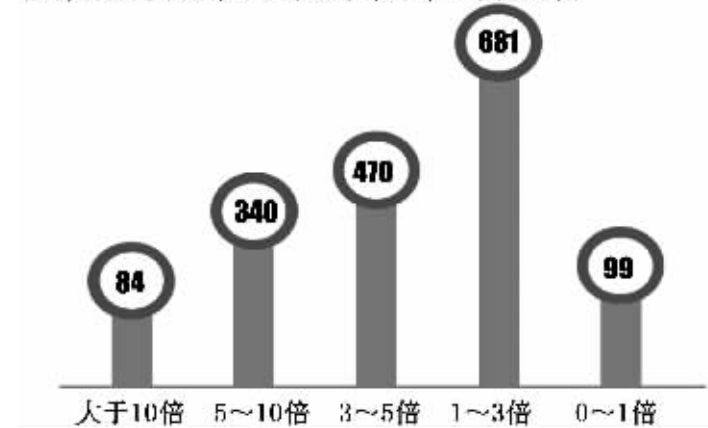


股价创新高且年内涨幅超50%个股主要行业分布

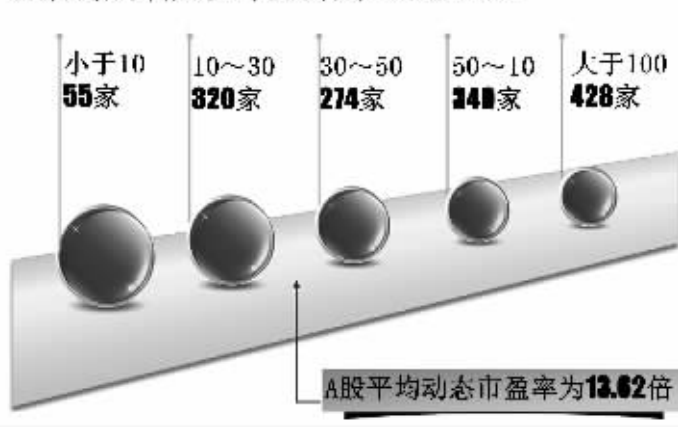


84只个股今年以来月均换手超过1次

股价创新高个股今年以来换手率分布(单位:家)

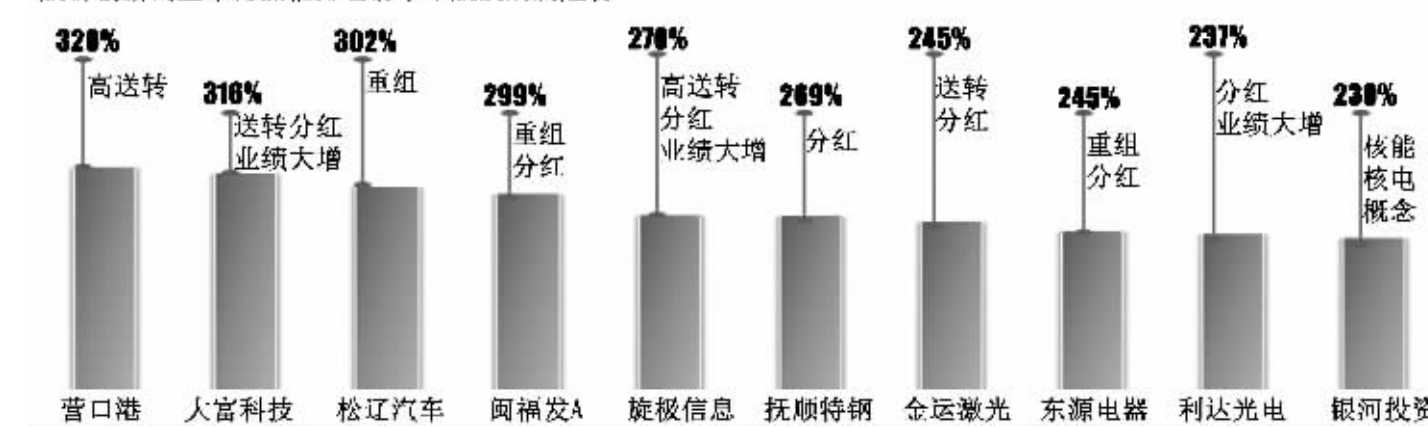


股价创新高个股动态市盈率分布(单位:倍)



重组、送转及分红题材多出牛股

股价创新高且年内涨幅排名前10个股及所属题材



(专题数据由证券时报中心数据库提供)

近5日营业部抢筹个股

| 代码 | 简称 | 5日涨跌幅 (%) | 5日换手率 (%) | 上榜营业部近5日净流入 (万元) |
|--------|-------|-----------|-----------|------------------|
| 000100 | TCL集团 | 11.07 | 28.42 | 48 559.19 |
| 000559 | 万向钱潮 | 8.83 | 21.69 | 35 494.49 |
| 300137 | 先河环保 | 16.42 | 52.78 | 20 492.74 |
| 002183 | 怡亚通 | 10.10 | 36.50 | 16 324.41 |
| 000538 | 云南白药 | 10.07 | 10.04 | 13 693.18 |
| 600405 | 动力源 | 1.82 | 54.04 | 12 999.92 |
| 000682 | 东方电子 | 25.06 | 60.38 | 9 083.11 |
| 300020 | 银江股份 | 13.71 | 21.22 | 8 882.43 |
| 300253 | 卫士软件 | 18.42 | 36.54 | 8 437.21 |
| 600093 | 禾嘉股份 | 35.10 | 49.83 | 7 716.49 |
| 000837 | 秦川发展 | 9.88 | 25.31 | 7 444.83 |
| 000667 | 美好集团 | 21.67 | 36.95 | 7 030.61 |
| 002511 | 中顺洁柔 | 23.83 | 26.48 | 6 808.18 |
| 002329 | 卓尔乳业 | 12.35 | 18.65 | 6 646.24 |
| 002369 | 卓翼科技 | 11.45 | 79.24 | 6 575.98 |
| 300355 | 蒙草抗旱 | 9.51 | 54.46 | 6 529.27 |
| 300150 | 世纪瑞尔 | 8.89 | 28.40 | 6 474.96 |
| 601718 | 际华集团 | 14.66 | 15.28 | 6 037.77 |
| 300162 | 雷曼光电 | 25.71 | 36.39 | 5 597.13 |
| 002139 | 拓邦股份 | 16.29 | 31.58 | 5 436.29 |
| 002307 | 北新路桥 | 15.97 | 42.44 | 5 142.81 |
| 300215 | 电科能源 | 7.58 | 22.08 | 4 792.30 |
| 600125 | 铁龙物流 | 9.63 | 18.13 | 4 782.26 |
| 000927 | 一汽夏利 | 14.81 | 5.71 | 4 762.56 |
| 600063 | 皖维高新 | 25.07 | 41.26 | 4 097.55 |
| 300069 | 金利华电 | 5.32 | 34.14 | 3 898.42 |
| 601588 | 北辰实业 | 24.50 | 11.86 | 3 780.92 |
| 002285 | 世联行 | 19.30 | 16.46 | 3 744.67 |
| 603306 | 华懋科技 | 55.22 | 63.19 | 3 741.73 |
| 300142 | 沃森生物 | 7.48 | 4.47 | 3 657.98 |

近5日营业部出逃个股

| 代码 | 简称 | 5日涨跌幅 (%) | 5日换手率 (%) | 上榜营业部近5日净流出 (万元) |
|--------|------|-----------|-----------|------------------|
| 600255 | 鑫科材料 | 2.81 | 44.61 | -53 818.11 |
| 000998 | 隆平高科 | 29.20 | 28.01 | -35 325.38 |
| 600108 | 亚盛集团 | -13.81 | 32.30 | -15 856.76 |
| 300397 | 天和防务 | -9.81 | 93.54 | -15 580.61 |
| 601118 | 海南橡胶 | -12.07 | 14.94 | -14 911.09 |
| 000564 | 西安民生 | 20.04 | 41.26 | -14 501.38 |
| 601669 | 中国电建 | 52.45 | 51.51 | -14 411.53 |
| 002556 | 辉隆股份 | -12.81 | 43.34 | -14 254.27 |
| 601106 | 中国一重 | 21.62 | 28.98 | -9 662.88 |
| 300173 | 松德股份 | -8.09 | 19.70 | -8 827.75 |
| 002474 | 榕基软件 | 35.56 | 145.51 | -8 721.58 |
| 601225 | 陕西煤业 | 12.89 | 121.00 | -7 643.18 |
| 300098 | 高新兴 | -6.89 | 21.44 | -7 592.72 |
| 300155 | 安居宝 | -11.69 | 21.13 | -5 939.73 |
| 300064 | 豫金刚石 | -12.78 | 29.40 | -5 540.29 |
| 300271 | 华宇软件 | -7.82 | 15.20 | -5 484.71 |
| 600751 | 天津海运 | 6.74 | 87.77 | -4 772.32 |
| 002592 | 八菱科技 | -4.90 | 67.00 | -4 263.96 |
| 002290 | 禾盛新材 | -9.95 | 41.15 | -3 053.27 |
| 002652 | 扬子新材 | 0.85 | 55.11 | -1 820.18 |
| 000806 | 银河投资 | 19.57 | 32.63 | -1 423.65 |
| 002306 | 中科云网 | 6.66 | 20.52 | -1 231.41 |
| 002220 | 天宝股份 | 10.05 | 6.03 | -1 105.57 |
| 002488 | 金固股份 | 1.95 | 24.67 | -1 085.83 |
| 002705 | 新宝股份 | -0.60 | 52.36 | -979.81 |
| 000965 | 天保基建 | 20.61 | 15.26 | -936.20 |
| 002723 | 金莱特 | 5.53 | 49.10 | -805.45 |
| 002523 | 天桥起重 | 2.87 | 48.04 | -702.52 |
| 002107 | 沃华医药 | 22.46 | 37.27 | -596.16 |
| 300377 | 赢时胜 | 7.38 | 76.04 | -570.43 |
| 300220 | 金运激光 | 13.74 | 36.49 | -543.22 |
| 002709 | 天赐材料 | 3.23 | 49.62 | -309.70 |

连续上涨个股

| 代码 | 简称 | 收盘价 (元) | 连涨天数 | 连续涨幅 (%) |
|--------|-------|---------|------|----------|
| 600862 | 南通科技 | 9.50 | 12 | 213.53 |
| 000547 | 闽福发A | 15.79 | 12 | 184.33 |
| 000815 | 美利纸业 | 9.16 | 10 | 108.66 |
| 600609 | 金杯汽车 | 4.49 | 10 | 25.42 |
| 600622 | 嘉宝集团 | 8.11 | 10 | 17.54 |
| 300198 | 纳川股份 | 9.13 | 10 | 14.13 |
| 300305 | 裕兴股份 | 24.65 | 10 | 8.11 |
| 000957 | 中通客车 | 13.79 | 10 | 7.48 |
| 000158 | 常山股份 | 8.76 | 9 | 85.20 |
| 601001 | 大同煤业 | 8.53 | 7 | 23.62 |
| 300137 | 先河环保 | 18.01 | 7 | 20.47 |
| 002459 | *ST天业 | 16.44 | 7 | 20.44 |
| 002420 | 毅昌股份 | 8.23 | 7 | 16.08 |
| 600165 | 新日恒力 | 10.10 | 7 | 15.83 |
| 002247 | 帝龙新材 | 11.68 | 7 | 15.19 |
| 000915 | 山大华特 | 31.87 | 7 | 14.85 |
| 002463 | 沪电股份 | 4.51 | 7 | 13.32 |
| 000672 | 上峰水泥 | 7.04 | 7 | 12.82 |
| 000024 | 招商地产 | 13.64 | 7 | 12.36 |
| 002035 | 华帝股份 | 12.71 | 7 | 12.28 |
| 600223 | 鲁商置业 | 4.80 | 7 | 12.15 |
| 300028 | 金亚科技 | 16.94 | 7 | 11.89 |
| 300114 | 中航光电 | 11.16 | 7 | 10.17 |
| 002352 | 方力泰 | 27.62 | 7 | 10.04 |
| 000717 | 韶钢松山 | 2.39 | 7 | 9.63 |
| 000917 | 电厂传媒 | 17.97 | 7 | 9.11 |
| 600507 | 方大特钢 | 4.57 | 7 | 7.78 |
| 600641 | 万业企业 | 5.00 | 7 | 7.76 |
| 600620 | 天宸股份 | 9.44 | 7 | 7.64 |
| 600966 | 博汇纸业 | 6.60 | 7 | 6.12 |

连续下跌个股

| 代码 | 简称 | 收盘价 (元) | 连跌天数 | 连续跌幅 (%) |
|--------|------|---------|------|----------|
| 002081 | 金螳螂 | 18.21 | 6 | -7.66 |
| 000733 | 振华科技 | 17.70 | 6 | -9.28 |
| 002556 | 辉隆股份 | 13.21 | 6 | -13.21 |
| 603288 | 海天味业 | 36.67 | 5 | -2.34 |
| 900907 | 鼎立B股 | 0.66 | 5 | -2.66 |
| 600761 | 安徽合力 | 11.99 | 5 | -3.23 |
| 002590 | 万安科技 | 13.53 | 5 | -3.56 |
| 600519 | 贵州茅台 | 156.10 | 5 | -3.92 |
| 300097 | 智云股份 | 20.23 | 5 | -4.03 |
| 002500 | 山西证券 | 8.02 | 5 | -4.07 |
| 600655 | 豫园商城 | 8.95 | 5 | -4.07 |
| 600250 | 南纺股份 | 8.25 | 5 | -4.29 |
| 000785 | 武汉中商 | 8.41 | 5 | -4.32 |
| 300151 | 昌红科技 | 18.40 | 5 | -4.42 |
| 200570 | 苏常柴B | 5.38 | 5 | -4.44 |
| 600182 | S佳通 | 18.35 | 5 | -4.77 |
| 200019 | 深深宝B | 7.71 | 5 | -4.81 |
| 002037 | 久联发展 | 15.30 | 5 | -5.15 |
| 600137 | 浪莎股份 | 19.13 | 5 | -5.16 |
| 200025 | 特力B | 7.58 | 5 | -6.77 |
| 600995 | 文山电力 | 7.23 | 5 | -6.95 |
| 600540 | 新赛股份 | 8.53 | 5 | -7.28 |
| 300114 | | | | |