

更多精彩内容请浏览
STCN
证券时报网·中国
<http://data.stcn.com>

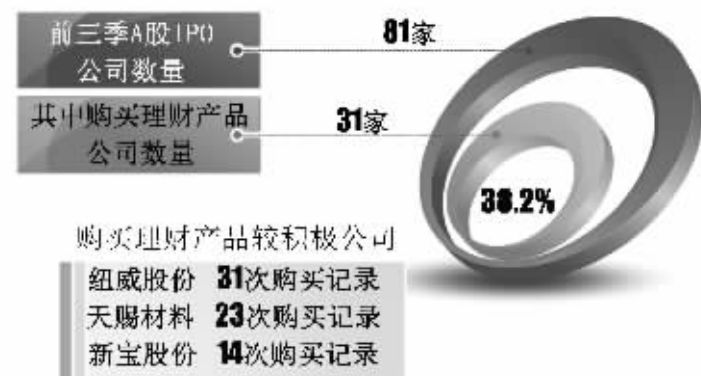
闲钱投哪儿 近四成次新股加入理财大军



新股发行改革以来,上市公司巨额超募现象得到有效遏制。部分上市公司在满足募投项目阶段性资金需求以及日常运营需要的前提下,手头尚有部分闲置募集资金或自有资金,因此,购买短期保本型等低风险理财产品,成为年内上市次新股的常见之选。数据显示,前三季共有81家公司登陆A股市场,其中,31家公司购买理财产品,占比近四成,包括滚动投入金额,累计投资高达102亿元。

近四成次新股偏爱理财 三成理财产品购买资金来自闲置募集资金

次新股购买理财产品概况



次新股购买理财产品主要资金来源

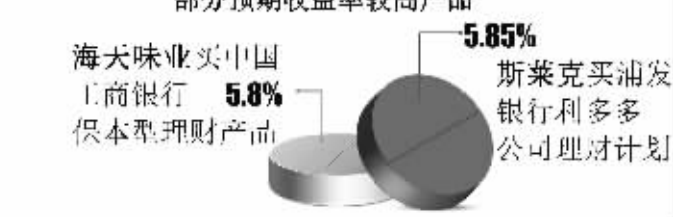
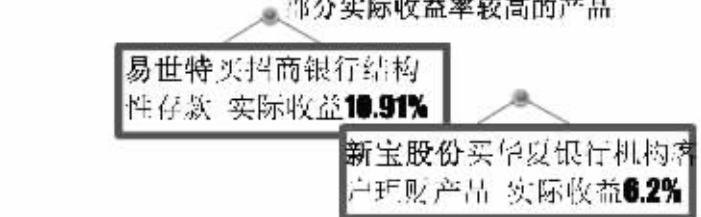
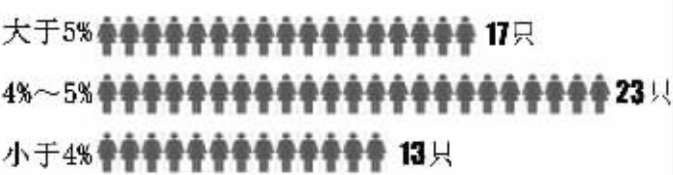


保本型理财产品成次新股首选 平均收益率不足5%

83只已到期理财产品实际收益率分布



53只尚未到期理财产品预期收益率分布




次新股购买理财产品以3个月以内短期产品为主

次新股购买理财产品期限分布

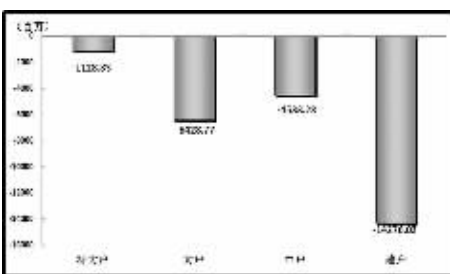


单次购买理财产品投入金额居前公司



资金策市 | Money Flow |

各类资金当日净流量对比



市场资金动态

行业	涨幅(%)	资金净流量(亿元)	特大户(亿元)	大户(亿元)
沪深300	-0.79	-44.58	-1.22	-9.22
上证180	-0.64	-27.46	-1.44	-4.99
深证成指	-1.07	-7.84	-0.33	-1.62
中小板指	-1.54	-26.66	-2.85	-7.26
大盘股	-	-16.18	2.22	-1.98
中盘股	-	-107.87	-8.11	-29.50
小盘股	-	-139.62	-5.40	-32.80

资金净流出行业前十

行业	资金净流出(亿元)	主力资金(亿元)	散户(亿元)	回报(%)
交运设备	-32.88	-11.38	-16.17	-1.97
机械设备	-28.72	-7.48	-16.38	-0.74
医药生物	-26.67	-8.02	-14.13	-1.15
电子元器件	-21.66	-6.55	-11.29	-1.94
信息服务	-19.72	-6.25	-10.07	-1.00
房地产	-17.65	-5.35	-9.03	-1.95
化工	-16.39	-3.63	-9.75	-0.95
有色金属	-14.07	-3.19	-8.46	-1.56
交通运输	-12.14	-4.22	-6.12	-1.25
商业贸易	-10.51	-3.49	-5.43	-1.64

每日个股资金净流入(出)前十

净流入排名				
代码	简称	资金净流入(亿元)	主力资金(亿元)	日涨跌幅(%)
600000	浦发银行	3.93	2.24	1.02
601766	中国南车	1.89	1.12	10.02
601998	中信银行	1.80	0.88	2.81
600570	恒生电子	1.60	1.61	-2.36
601390	中国中铁	1.56	0.62	6.75
000001	平安银行	1.28	0.94	0.39
601318	中国平安	1.24	1.08	-0.53
300168	万达信息	1.18	0.79	5.24
601186	中国铁建	1.12	0.53	4.39
600489	中金黄金	1.01	0.34	0.70

净流出排名				
代码	简称	资金净流出(亿元)	主力资金(亿元)	日涨跌幅(%)
002190	成飞集成	-3.25	-1.64	-6.10
601099	太平洋	-2.62	-0.88	-1.43
600255	鑫科材料	-2.54	-0.37	-5.19
600150	中国船舶	-2.53	-1.31	-1.78
002183	怡亚通	-2.45	-1.19	-6.44
002024	苏宁云商	-2.43	-0.83	-4.52
601989	中国重工	-2.39	-1.00	-3.45
000078	海王生物	-2.32	-0.53	-4.87
000825	太钢不锈	-2.24	-0.71	-4.30
002030	达安基因	-2.23	-0.85	-3.17

个股连续流入(出)天数排名

连续流入天数				
代码	简称	连续流入天数	累计净流入(亿元)	累计涨跌幅(%)
002377	国创高新	8	0.33	24.31
300343	联创节能	7	0.37	-1.33
002473	圣莱达	7	0.35	-0.24
002450	康得新	6	3.89	15.44
000712	锦龙股份	6	1.33	11.77

连续流出天数				
代码	简称	连续流出天数	累计净流出(亿元)	累计涨跌幅(%)
002311	海大集团	20	-2.18	-4.92
000673	当代东方	20	-2.03	-7.84
000550	江铃汽车	19	-3.90	-15.83
002261	拓维信息	18	-10.34	-16.58
603188	亚邦股份	18	-5.00	-8.66

据STCN资金流向快报(<http://data.stcn.com/statisticalData.shtml>)数据显示,10月16日,沪深两市共流出资金263.67亿元,连续第6个交易日净流出。其中,沪市净流出105.47亿元,深市净流出158.20亿元。主力资金合计净流出75.58亿元。

指数方面,上证180指数成份股合计资金流出27.46亿元,深证成指成份股资金流出7.84亿元,沪深300指数成份股资金流出44.58亿元。以股本规模计,流通盘中大盘股资金流出16.18亿元,中盘股资金流出107.87亿元,小盘股资金流出139.62亿元。

行业方面,按照衍生申万一级行业分类,有2个行业资金净流入,23个行业资金净流出。其中,银行流入资金9.73亿,成为资金最关注的行业;交运设备流出资金32.88亿,有较明显的资金流出迹象。

银行行业已连续3个交易日净流入资金,共流入资金11.86亿,居行业连续流入天数榜首。餐饮旅游业已持续14个交易日净流出资金,共流出资金25.63亿,为行业连续流出天数第一。

国创高新已持续8个交易日净流入资金,累计流入资金0.33亿,居个股连续流入天数榜首。海大集团已持续20个交易日净流出资金,累计流出资金2.18亿,为个股连续流出天数第一。

股指期货方面,IF1410合约收报2446.60点,微跌0.41%;成交43.50万手,持仓量减37119手,收报2.66万手。(黄舒欣)

近5日营业部抢筹个股

代码	简称	5日涨跌幅(%)	5日换手率(%)	上榜营业部近5日净买入(万元)
000100	TCL集团	7.97	41.76	48 559.19
300137	先河环保	15.76	64.74	20 492.74
002190	成飞集成	-1.65	29.85	17 702.17
000560	昆百大A	41.09	96.32	17 635.80
601718	际华集团	15.47	23.46	15 171.26
002463	沪电股份	13.16	20.06	11 112.30
300378	鼎捷软件	12.12	76.43	10 736.39
002185	华天科技	6.06	27.60	9 943.18
000825	太钢不锈	23.32	21.44	9 897.10
002259	升达林业	7.53	19.34	9 271.88
601099	太平洋	3.29	29.50	9 138.53
000547	闽福达A	2.48	55.13	8 153.31
000837	秦川发展	13.62	40.46	7 444.83
002404	嘉欣丝绸	20.75	51.98	7 152.46
000518	四环生物	27.33	50.24	7 111.02
002511	中联洁柔	7.39	33.23	6 808.18
002329	皇氏乳业	13.99	29.34	6 646.24
600093	禾嘉股份	-2.60	72.02	6 141.62
000065	北方国际	4.26	18.30	6 057.21
002139	拓邦股份	-2.00	39.63	5 436.29
300362	天保重装	24.45	104.43	4 918.61
000927	一汽夏利	13.17	9.32	4 762.56
002076	雪莱特	15.88	54.18	4 760.64
000411	英特集团	22.02	25.70	3 888.39
601588	北辰实业	9.23	21.44	3 780.92
002285	世联行	10.70	16.51	3 744.67
002725	跃岭股份	4.22	75.87	3 687.34
300142	沃森生物	6.75	8.47	3 657.98
002166	莱茵生物	17.07	99.33	3 564.85
300123	太阳鸟	5.93	32.90	3 499.34
300338	开元仪器	14.45	86.42	3 433.34
300175	朗源股份	2.09	57.14	3 290.50
000638	万方发展	2.52	21.06	3 225.85
002382	蓝帆医疗	18.84	6.24	2 889.97
600862	南通科技	61.15	13.11	2 877.10

近5日营业部出逃个股

代码	简称	5日涨跌幅(%)	5日换手率(%)	上榜营业部近5日净卖出(万元)
600255	鑫科材料	-10.89	48.34	-53 818.11
600711	盛屯矿业	1.66	94.70	-15 986.50
601669	中国电建	11.05	91.52	-14 699.55
600765	中航重机	-7.92	20.68	-14 557.72
002474	榕基软件	-2.32	135.10	-13 381.76
601106	中国一重	-2.75	25.00	-9 662.88
601608	中信重工	-0.18	81.83	-8 864.67
002074	东源电器	-13.56	47.91	-8 167.40
600789	鲁抗医药	39.90	89.05	-7 574.58
300155	安居宝	-12.66	22.07	-5 939.73
300271	华宇软件	-8.54	14.09	-5 484.71
600150	中国船舶	-6.66	22.10	-4 640.62
300128	锦富新材	-8.29	10.20	-2 101.01
002723	金莱特	6.33	81.68	-1 259.73
002220	天宝股份	2.67	22.44	-1 105.57
002488	金固股份	-8.14	23.91	-1 085.83
002707	众信旅游	16.24	38.98	-803.27
300377	赢时胜	1.35	61.81	-570.43
300221	银禧科技	-8.41	8.47	-547.95
300220	金运激光	-14.22	35.31	-543.22
300157	恒泰艾普	10.00	0.08	-382.17
000034	深信泰丰	4.51	28.10	-360.84
000158	常山股份	18.09	23.08	-134.14
002171	精诚铜业	6.80	19.70	-103.98

连续上涨个股

代码	简称	收盘价(元)	连涨天数	连续涨幅(%)
600862	南通科技	12.65	15	317.49
600299	*ST新材	5.80	9	55.91
601016	节能风电	6.69	8	114.42
000560	昆百大A	15.83	8	87.78
600917	重庆燃气	9.14	7	95.30
600789	鲁抗医药	10.80	7	52.54
300131	英唐智控	16.48	7	28.75
000949	新乡化纤	4.71	7	18.94
002718	友邦吊顶	70.99	7	10.65
000820	金城股份	10.07	6	51.43
600381	*ST管业	22.45	6	34.03
000669	金鸿能源	22.18	6	8.25
002730	电光科技	18.72	5	61.10
300398	飞凯材料	42.10	5	61.06
300401	花园生物	16.25	5	61.05
300399	京天利	25.94	5	61.02
603169	兰石重装	3.89	5	60.74
600062	华润双鹤	22.99	5	19.00
000739	普洛药业	8.96	5	11.17
600086	东方金钰	24.17	5	10.97
002580	圣阳股份	21.42	5	9.34
300371	汇中股份	31.25	5	6.36
900906	*ST中纺B	1.25	5	5.03
300402	宝色股份	9.43	4	46.43
603010	万盛股份	24.67	4	46.41
603456	九州药业	32.53	4	46.40
300400	劲拓股份	16.01	4	46.34
000518	四环生物	6.57	4	30.10
300362	天保重装	33.24	4	25.53
300392	腾信股份	124.56	4	19.77

连续下跌个股

代码	简称	收盘价(元)	连跌天数	连续跌幅(%)
200019	深深宝B	7.53	8	-7.04
002548	金新农	10.35	7	-